

GEMEINDE  
ALTENBEKEN



HAUSHALT 2024

# Inhaltsverzeichnis

---

<b><u>Grundlegendes</u></b>	Seiten
Vorabinformation Haushaltssatzung	2* -4 *
Vorbericht	5*-85*
Erläuterung der Produkthierarchie	86*- 90*
Gesamtergebnisplan	91*
Gesamtfinanzplan	92*

---

	Seite(n)
<b>Gesamtergebnisplan Details</b>	1-6
<b>Gesamtfinanzplan</b>	7
<b>Teilergebnispläne auf Produktebene</b>	
01 - Innere Verwaltung	8-66
02 - Sicherheit und Ordnung	67-97
03 - Schulträgeraufgaben	98-139
04 - Kultur	140-164
05 - Soziale Hilfen	165-182
06 - Kinder-, Jugend- u. Familienhilfe	183-211
07 - Gesundheitsdienste	212-216
08 - Sportförderung	217-231
09 - Räumliche Planung und Entwicklung, Geoinfo.	232-237
10 - Bauen und Wohnen	238-257
11 - Ver- und Entsorgung	258-280
12 - Verkehrsflächen und -anlagen, ÖPNV	281-317
13 - Natur- und Landschaftspflege	318-339
14 - Umweltschutz	340-345
15 - Wirtschaft und Tourismus	346-359
16 - Allgemeine Finanzwirtschaft	360-365
<b>Sonstige Anlagen</b>	
Investitionsübersicht 2024 und zukünftige Investitionen	366-376
Querschnitte 2024	377-382
Stellenpläne und -übersichten	383-390
Voraussichtliche Entwicklung des Eigenkapitals und das und der Haushalte in Vorjahren	391 - 392
Übersicht über Darlehen und Verbindlichkeiten	393 - 394
Übersicht über die Verpflichtungserm./Bürgsch.	395-396
Zuwendungen an Fraktionen	397-401
Bilanz, Ergebnis- und Finanzrechnung 2022	402-404

**Haushaltsplan  
der Gemeinde Altenbeken  
für das Haushaltsjahr**

**2 0 2 4**

Entwurf vom 11.12.2023

Aufgestellt:

*Gez. Markus Raabe*

Gemeindekämmerer

Bestätigt:

*gez. Matthias Möllers*

Bürgermeister

## Aufstellung der wichtigsten Steuern, Abgaben und Gebühren der Gemeinde Altenbeken (Ab 01.01.2024)

### Realsteuern

Grundsteuer A	259%
Grundsteuer B	501 %
Gewerbesteuer	420 %

### Straßenreinigungsgebühren

Sommerreinigung	1,20 € / Frontmeter
Winterreinigung	1,17 € / Frontmeter

### Müllabfuhrgebühren

Restmüll (graue Tonne)	80 l Tonne	168,84 € / Jahr
	120 l Tonne	205,32 € / Jahr
	240 l Tonne	322,80 € / Jahr
Bioabfall (grüne Tonne)	80 l Tonne	10,00 € / Jahr
	120 l Tonne	15,00 € / Jahr
	240 l Tonne	30,00 € / Jahr
Papier (blaue Tonne)	80 l Tonne	15,84 € / Jahr
	120 l Tonne	18,24 € / Jahr
	240 l Tonne	25,44 € / Jahr
1,1 cbm Restmüll-Container / 4-wöchentl.		497,52 € / Jahr
1,1 cbm Restmüll-Container / 2-wöchentl.		872,16 € / Jahr
1,1 cbm Container für Papier / 1 x monatl.		139,08 € / Jahr
Müllsäcke 70 l		2,50 € / Stück
Gebühr für Gefäßwechsel: 10,00 € 1. Gefäß, 5,00 € für jedes weitere Gefäß		

### Anlieferung von Grünabfällen am Bauhof in Buke

Grünabfälle im PKW-Kofferraum (Limousine/Kombi)	gebührenfrei
Grünabfälle PKW mit Anhänger bis 2 m lang, privat	5,00 €/Stück
Grünabfälle PKW mit Anhänger über 2m lang, privat	10,00 €/Stück

### Wassergebühren

Wassergebühren	1,40 € / m <sup>3</sup>	+ 7 % MWSt.
Grundgebühr Wasseruhr (bis 5 cbm Nennleistung)	87,60 € / Jahr	+ 7 % MWSt.
Grundgebühr Wasseruhr (bis 10 cbm Nennleistung)	222,00 € / Jahr	+ 7 % MWSt.

### Kanalgebühren

Schmutzwassergebühr	3,62 € / m <sup>3</sup>
Grundgebühr je angeschlossenes Grundstück	60,00 €/jährlich

Niederschlagswassergebühr 0,41 € / qm

### **Hundesteuer**

1 Hund	66,00 € / Jahr
2 Hunde	78,00 € / Jahr je Hund
3 und mehr Hunde	90,00 € / Jahr je Hund

### **Friedhofsgebühren**

#### **1.) Nutzungsgebühren für Reihengräber**

a.) für Erwachsene für 30 Jahre	950,00 €
b.) für Kinder bis zum Alter von 5 Jahren für 20 Jahre	500,00 €
c.) für ein Reihenurnengrab für 20 Jahre	700,00 €
d.) für ein anonymes Grab für 30 Jahre	950,00 €
e.) für ein anonymes Urnengrab für 20 Jahre	500,00 €

#### **2.) Nutzungsgebühren für Wahlgräber**

a.) für 30 Jahre pro Grabstelle und pro Jahr	115,00 €
b.) für die Verlängerung pro Grabstelle pro Jahr	115,00 €
c.) für 20 Jahre für ein Urnengrab pro Jahr	80,00 €
d.) für die Verlängerung Wahlurnengrab pro Jahr	80,00 €

#### **3.) Bestattungsgebühr**

a.) bei Kinder bis zu 5 Jahren	590,00 €
b.) bei Personen über 5 Jahre	880,00 €
c.) bei Urnenbeisetzung	285,00 €

Für die Beerdigung auf einen Samstag wird eine Gebühr von 100,00 € zusätzlich zu den unter a.) - c.) genannte Gebühren erhoben.

#### **4..Gebühr zur Aufstellung eines Grabmales oder sonstiger baulicher Anlagen:**

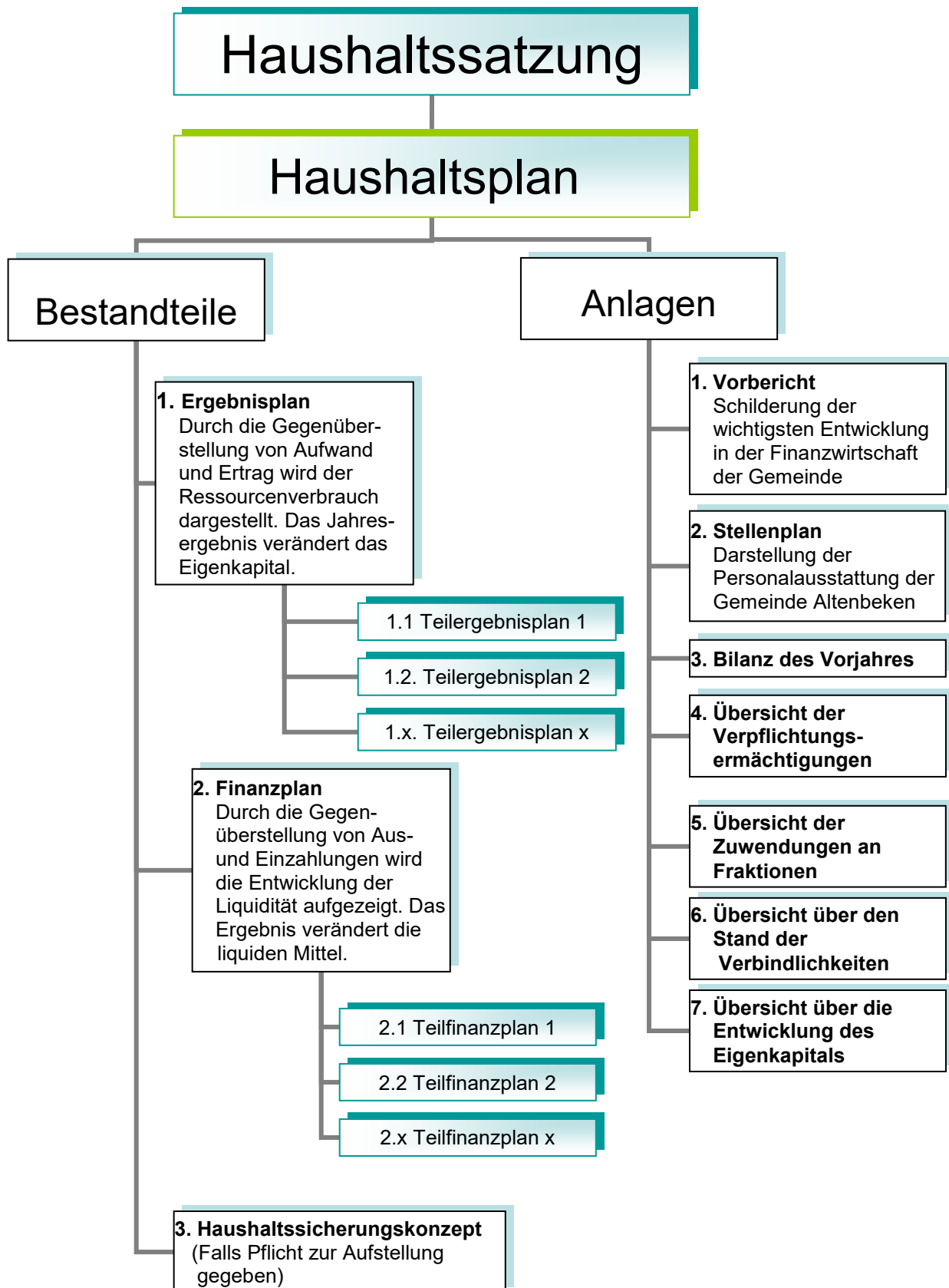
a) Reihengrab	66,00 €
b) Wahlgrab 1 Stelle	66,00 €
c) Wahlgrab 2 Stellen	98,00 €
d) Wahlgrab 3 Stellen	132,00 €
e) Wahlgrab 4 Stellen	164,00 €
f) für jede weitere Stelle	32,00 €

### **Gebühren Eggebad**

Kinder bis 6 Jahre kostenfrei

Kinder/Jugendliche (6-18 Jahre); mit Ausweis,  
Sozialhilfeempfänger, Schwerbeschädigte ab 50 %

sowie Schüler und Studenten	Einzelkarte	1,50 €
	10er Karte	10,00 €
	60er Karte	45,00 €
Erwachsene	Einzelkarte	3,00 €
	10er Karte	25,00 €
	60er Karte	100,00 €



Gemeinde Altenbeken

# Haushaltsvorbericht

2024





## Inhaltsverzeichnis

---

Haushaltssatzung der Gemeinde Altenbeken für das Haushaltsjahr 2024 .....	7
1 Allgemeines .....	13
1.1 Gesetzliche Grundlagen.....	13
1.2 Rahmenbedingungen zur Haushaltsplanaufstellung.....	16
1.3 Auswirkung der Salden im Ergebnis- und Finanzplan auf die Bilanz .....	16
2 Übersicht über die Haushaltslage .....	17
3 Erträge .....	18
3.1 Steuern .....	21
3.2 Erträge aus Zuwendungen und allgemeinen Umlagen.....	26
3.3 Sonstige Ertragsarten .....	33
4 Aufwendungen .....	34
4.1 Personalaufwendungen.....	42
4.2 Versorgungsaufwendungen .....	44
4.3 Aufwendungen für Sach- und Dienstleistungen .....	44
4.4 Bilanzielle Abschreibungen .....	46
4.5 Transferaufwendungen .....	47
4.6 Sonstige ordentliche Aufwendungen .....	51
4.7 Zinsen und sonstige Finanzaufwendungen .....	52
5 Ergebnis .....	54
6 Finanzplan .....	65
6.1 Investitionstätigkeit .....	66
6.2 Finanzierungstätigkeit .....	68
6.3 Saldo aus laufender Verwaltungstätigkeit und Finanzierungstätigkeit .....	70
7 Weitere Angaben gemäß § 7 KomHVO NRW .....	70
9 Sonstige allgemeine Entwicklungen .....	72
9.1 Bevölkerung .....	72
9.2 Wirtschaft und Arbeitsmarkt .....	74
10 Fazit und Ausblick.....	77





## Haushaltssatzung der Gemeinde Altenbeken für das Haushaltsjahr 2024

Aufgrund der §§ 78 ff. der Gemeindeordnung für das Land Nordrhein-Westfalen in der Fassung der Bekanntmachung vom 14.07.1994 (GV. NRW. 1994, S. 666), die zuletzt durch Art. 1 Gesetz zur Einführung digitaler Sitzungen für kommunale Gremien und zur Änderung kommunalrechtlicher Vorschriften vom 13.4.2022 (GV.NRW. S. 490). geändert worden ist, hat der Rat der Gemeinde Altenbeken mit Beschluss vom 20.02.2024 folgende Haushaltssatzung erlassen:

### § 1

Der Haushaltsplan für das Haushaltsjahr 2024, der die für die Erfüllung der Aufgaben der Gemeinde voraussichtlich anfallenden Erträge und entstehenden Aufwendungen sowie eingehenden Einzahlungen und zu leistenden Auszahlungen und notwendigen Verpflichtungsermächtigungen enthält, wird

im Ergebnisplan mit

dem Gesamtbetrag der Erträge auf	26.057.200 EUR
dem Gesamtbetrag der Aufwendungen auf	27.254.700 EUR

im Finanzplan mit

dem Gesamtbetrag der Einzahlungen aus der laufenden Verwaltungstätigkeit auf	23.660.800 EUR
dem Gesamtbetrag der Auszahlungen aus der laufenden Verwaltungstätigkeit auf	23.836.000 EUR

dem Gesamtbetrag der Einzahlungen aus der Investitionstätigkeit auf	3.487.000 EUR
dem Gesamtbetrag der Auszahlungen aus der Investitionstätigkeit auf	8.026.500 EUR

dem Gesamtbetrag der Einzahlungen aus der Finanzierungstätigkeit auf	4.539.500 EUR
dem Gesamtbetrag der Auszahlungen aus der Finanzierungstätigkeit auf	740.000 EUR

festgesetzt.

### § 2

Der Gesamtbetrag der Kredite, deren Aufnahme für Investitionen erforderlich ist, wird auf

**4.539.500 EUR**

festgesetzt.



**§ 3**

Der Gesamtbetrag von Verpflichtungsermächtigungen, der zur Leistung von Investitionsauszahlungen in künftigen Jahren erforderlich ist, wird auf

**5.200.000 EUR**

festgesetzt.

**§ 4**

Die Inanspruchnahme der Ausgleichsrücklage aufgrund des voraussichtlichen Jahresergebnisses im Ergebnisplan wird auf **917.726 €**

und die Verringerung der allgemeinen Rücklage aufgrund des voraussichtlichen Jahresergebnisses im Ergebnisplan wird auf **279.774 €** festgesetzt.

**§ 5**

Der Höchstbetrag der Kredite, die zur Liquiditätssicherung in Anspruch genommen werden dürfen, wird auf

**7.500.000 EUR**

festgesetzt.

**§ 6**

Die Steuersätze für die Gemeindesteuern werden für das Haushaltsjahr 2024 wie folgt festgesetzt:

1. Grundsteuer

a) für land- und forstwirtschaftliche Betriebe (Grundsteuer A) auf 259 v.H.

b) für Grundstücke (Grundsteuer B) auf 501 v.H.

2. Gewerbesteuer auf 420 v.H.

**§ 7**

entfällt



### **§ 8**

In den Teilfinanzplänen sind Investitionen oberhalb einer Wertgrenze von 30.000,00 € als Einzelmaßnahmen darzustellen.

### **§ 9**

Teilplanübergreifend werden sämtliche Aufwands- und Auszahlungsarten der Kontengruppen 50/70 (Personalaufwendungen/-auszahlungen) und 51/71 Versorgungsaufwendungen/-auszahlungen sowie sämtliche Aufwands- und Auszahlungsarten der Kontengruppen 55/75 (Zinsen und sonstige Finanzaufwendungen/-auszahlungen) zu jeweils einem Budget verbunden.

1. Mehrbeträge und Mehreinzahlungen der Kontengruppen 40/60 (Steuern und ähnliche Abgaben) 41/61 (Zuwendungen und allgemeine Umlagen), 42/62 Sonstige Finanzerträge/-einzahlungen), 43/63 (öffentlich-rechtliche Leistungsentgelte), 44/64 (Privatrechtliche Leistungsentgelte, Kostenerstattungen und Kostenumlagen), 45/65 (Sonstige ordentliche Erträge/-einzahlungen) erhöhen die Ermächtigungen innerhalb des Budgets für Aufwendungen bzw. Auszahlungen.
2. Der Kämmerer ist ermächtigt, innerhalb dieser Budgets Einschränkungen vorzunehmen und die Budgetierung der Organisationseinheiten in Form von Bewirtschaftungsregeln festzusetzen.

### **§ 10**

Gemäß § 22 Abs. 1 KomHVO NRW können Ermächtigungen für Aufwendungen und Auszahlungen (sog. Haushaltsreste) auf die Folgejahre übertragen werden. Der Kämmerer wird ermächtigt, Haushaltsansätze für begonnene investive Maßnahmen, die noch nicht abgeschlossen wurden, auf Antrag des Produktverantwortlichen ins nächste Haushaltsjahr zu übertragen. Die Entscheidung erfolgt im Einzelfall. Noch nicht begonnene Maßnahmen sind neu zu veranschlagen.

### **§ 11**

1. Über- und außerplanmäßige Aufwendungen und Auszahlungen gelten als erheblich im Sinne des § 83 Abs. 2 GO NRW, wenn sie im Einzelfall den Betrag von 50 % des Produkt- bzw. Auftragskontos ausmachen, mindestens aber 25.000 € betragen.
2. Folgende über- und außerplanmäßigen Aufwendungen und Auszahlungen können grundsätzlich vom Kämmerer genehmigt werden und gelten als unerheblich
  - a.) Mehraufwendungen und Mehrauszahlungen, die auf Gesetz, Vertrag oder Entscheidung des Rates beruhen;
  - b.) Mehraufwendungen und Mehrauszahlungen für Umlagen an Gebietskörperschaften;
  - c.) Mehrauszahlungen für Investitionen, die durch Mehreinzahlungen für diese Investition gedeckt sind;



- d.) Mehraufwendungen und Mehrauszahlungen für Abschlussbuchungen im Rahmen des Jahresabschlusses. Als Abschlussbuchungen gelten insbesondere die Buchung von Abschreibungen und Rückstellungen;
- e.) Die Umschichtung von Haushaltsmitteln für eine Maßnahme, die investiv geplant war, aber als konsumtiv einzustufen ist (und umgekehrt);
- f.) Die Umschichtung von Haushaltsmitteln für eine Maßnahme, deren Produktzuordnung geändert wurde;
- g.) Die Verzinsung von Gewerbesteuererstattungen nach § 233a der Abgabenordnung;
- h.) Mehrauszahlungen für begonnenen Investitionsmaßnahmen, die zur Fortsetzung der Investitionsmaßnahme unabweisbar sind und deren Deckung im laufenden oder im folgenden Haushalt gewährleistet ist.



### **Vorwort des Bürgermeisters zum Entwurf des Haushaltes 2024**

Im Jahr 2024 stehen die Kommunen nach mehreren Krisenjahren (Flüchtlinge, Corona, Ukraine- oder Energiekrise) in Folge nun finanziell mit dem Rücken zur Wand.

Krisenbedingt hat sich die Teuerungsrate im Jahr 2023 mehr oder weniger schlagartig auf fast 9% erhöht, nachdem sie zuvor über viele Jahre konstant unter 3 % gelegen hat. Dementsprechend haben sich auch die Kosten für Kommunen spürbar erhöht, hier sind insbesondere Energie und Personalkosten, Aufwendungen für Dienstleistungen aber auch Zinsen zu nennen.

Während sich die eigenen Aufwendungen inkl. der Personalkosten mit Blick auf Lohnabschlüsse und die Teuerungsrate im zu erwartenden Rahmen von maximal rd. 10 % bewegen, fällt leider der größte Einzelposten im Haushalt, die Kreisumlage, komplett aus dem Rahmen und sprengt alle bisher bekannten Dimensionen. Zum Zeitpunkt der Haushaltseinbringung im Dezember 2023 gehen wir von einer Mehrbelastung in Höhe von 1,78 Mio. € aus, was einem Anstieg von über 25% gegenüber dem Vorjahr ausmacht. Damit gehen im Jahr 2024 über 90 % der gesamten Steuereinnahmen der Gemeinde Altenbeken (inkl. Einkommensteuer- und Umsatzsteueranteilen) direkt an den Kreis Paderborn. Das geplante Jahresergebnis von -1,26 Mio. € resultiert im Prinzip allein aus der exorbitant gestiegenen Kreisumlage, das muss man so deutlich sagen.

Selbstverständlich wurden nach Bekanntwerden der Forderung des Kreises Paderborn auch im Altenbekener Rathaus Konsolidierungsgespräche geführt und einige Maßnahmen nicht in den Haushalt mit aufgenommen, wie z.B. die eigentlich dringend erforderliche Einrichtung einer Stelle für Schulsozialarbeit. Auch im investiven Bereich wurden einige Maßnahmen gestrichen oder zumindest bis auf weiteres in die Zukunft verschoben. Im Prinzip werden aktuell fast nur noch Investitionen geplant, die entweder unabweisbar sind (z.B. Neubau Feuerwehr, Sanierung Trinkwasserinfrastruktur) oder mit erheblicher Förderung unterstützt werden, wie ggf. die Sanierung des Hallenbades oder der Glasfaserausbau („Graue-Flecken-Programm“).

Mit dem vorliegenden Haushaltsentwurf kann zunächst eine Haushaltssicherung gerade eben vermieden werden. Seitens des Landesgesetzgebers ist zudem angedacht, die Regelungen im Haushaltsrecht zu entschärfen, so dass nur noch bei Überschuldung (vollständiger Eigenkapitalverzehr) der Kommune ein Haushaltssicherungskonzept aufzustellen wäre. Ob es nun eine wirkliche Hilfe für die Kommunen ist, dass man gewissermaßen die Augen vor dem Problem verschließt, muss allerdings stark bezweifelt werden.

Echte Finanzhilfen oder nennenswerte Entlastungen für die Kommunen sind aber nicht in Sicht, das Gegenteil ist der Fall. Während bestehende Sozialsysteme oder Strukturen wie die Kinderbetreuung zunehmend unterfinanziert sind, werden insbesondere auf Bundesebene immer neue Sozialleistungen erdacht, die letztendlich von den Kommunen finanziert werden müssen. Die Kosten der Wiedereingliederungshilfe, der Jugendhilfe, Offene Ganztagschule, Unterbringung und Versorgung von Ge-



flüchteten – um nur wenige zu nennen - steigen unaufhaltsam und müssen letztlich von den Kommunen getragen werden. So wird auch in der Gemeinde Altenbeken der Handlungsspielraum immer kleiner.

Etwas Hoffnung macht – aus finanzieller Sicht – der anstehende weitere Ausbau der Windenergie im Gemeindegebiet. Die Windenergie ist mittlerweile mit Blick auf die Gewerbesteuer die umsatzstärkste Branche in der Gemeinde Altenbeken. Soweit zukünftig auch noch Umsatzbeteiligungen (gemäß EEG oder durch das Bürgerenergiegesetz) für die Gemeinde generiert werden können, wäre das sicherlich mit Blick auf die Haushaltslage zu begrüßen. Aber es soll auch ausdrücklich an dieser Stelle gesagt werden, dass trotzdem der weitere Ausbau der Windenergie maßvoll und nicht gegen den Willen der Bürger vorangetrieben werden darf. Hier werden zukünftig bekanntlich die Steuermöglichkeiten der Kommune begrenzt, denn ab 2024 plant die Bezirksregierung Detmold die Windenergiegebiete in OWL.

Mittelfristig besteht also Hoffnung, dass steigende Kreisumlagen / Sozialausgaben zumindest anteilig durch Mehrerträge kompensiert werden können. Bestätigt sich diese Hoffnung nicht und bleibt der Haushalt strukturell massiv defizitär, werden über kurz oder lang spürbare Einschnitte bei freiwilligen Leistungen der Gemeinde unvermeidbar sein, z.B. in den Bereichen Kultur, Sport, ÖPNV oder auch der Kinderbetreuung.

Gez. Matthias Möllers

Bürgermeister



## 1 Allgemeines

### 1.1 Gesetzliche Grundlagen

Der Vorbericht soll gemäß §7 Kommunalhaushaltsverordnung (KomHVO NRW) einen Überblick über die Eckpunkte des Haushaltsplanes geben sowie die aktuelle Lage und die Entwicklung darstellen.

#### Rechtsgrundlagen des Vorberichtes

Nach § 1 Abs. 2 Nr. 1 KomHVO ist dem Haushaltsplan ein Vorbericht beizufügen. Der Vorbericht soll gem. § 7 Abs. 1 der KomHVO einen Überblick über die Eckpunkte des Haushaltsplans geben. Die Entwicklung und die aktuelle Lage der Kommune sind anhand der im Haushaltsplan enthaltenen Informationen und der Ergebnis- und Finanzdaten darzustellen.

Der Haushaltsplan muss lt. Gesetz nach Produktbereichen gegliedert werden. Die Gemeinde Altenbeken hat ihn darüber hinaus in 83 Produkte aufgeteilt, die sich bislang im Rahmen der Haushaltsausführung bewährt haben.

#### Aufstellungsverfahren

Gemäß § 78 der Gemeindeordnung NRW (GO NRW) hat die Gemeinde für jedes Haushaltsjahr eine Haushaltssatzung zu erlassen. Der Entwurf der Haushaltssatzung mit ihren Anlagen ist gemäß § 80 GO NRW vom Kämmerer aufzustellen und dem Bürgermeister zur Bestätigung vorzulegen. Der Bürgermeister leitet den von ihm bestätigten Entwurf dem Rat zu. Nach Zuleitung des Entwurfs der Haushaltssatzung mit ihren Anlagen an den Rat ist diese unverzüglich bekannt zu machen und während der Dauer des Beratungsverfahrens im Rat zur Einsichtnahme verfügbar zu halten.

Nach § 79 Abs. 3 GO NRW ist der Haushaltsplan Grundlage für die Haushaltswirtschaft der Gemeinde. Er ist nach Maßgabe dieses Gesetzes und der aufgrund dieses Gesetzes erlassenen Vorschriften für die Haushaltsführung verbindlich.

Unter dem Haushaltsplan ist die nach den Vorschriften der GO NRW und der KomHVO festgestellte, für die Wirtschaftsführung der Gemeinde maßgebende, produktorientierte Zusammenstellung der im Haushaltsjahr zu erbringenden Leistungen und der hierfür veranschlagten Erträge und Aufwendungen sowie Einzahlungen und Auszahlungen zu verstehen.

Der Entwurf der Haushaltssatzung 2024 wurde vom Kämmerer am 11.12.2023 aufgestellt und vom Bürgermeister bestätigt.

#### Haushaltsausgleich allgemein

Während im kameralen System Ausgaben und Einnahmen einander gegenübergestellt wurden, sind für den Haushaltsausgleich im NKF die Aufwendungen und Erträge die entscheidenden Größen.

Gem. § 75 Abs. 2 S. 2 GO NRW ist der Haushalt ausgeglichen, wenn der **Ergebnisplan** ausgeglichen ist, also wenn die Erträge mindestens so hoch sind, wie die Aufwendungen. Alle Aufwendungen einer Periode müssen demnach vollständig durch Erträge derselben Periode gedeckt werden.

Der **Finanzplan**, also das Verhältnis der Einzahlungen und Auszahlungen, ist nicht unmittelbar relevant für den Haushaltsausgleich. Hierin zeigt sich die entscheidende Neuerung im NKF, nämlich die Abkehr vom Geldverbrauchs- zum Ressourcenverbrauchskonzept. Der Finanzplan stellt „lediglich“



die Liquidität dar. Hier werden alle Einzahlungen und Auszahlungen aus laufender Verwaltungstätigkeit, aus Investitionstätigkeit und aus Finanzierungstätigkeit ausgewiesen. Die Finanzrechnung ähnelt der kaufmännischen Kapitalfluss- oder Cashflow Rechnung.

Gleichwohl hat die Kommune gem. § 89 Abs. 1 GO NRW ihre Zahlungsfähigkeit jederzeit sicherzustellen. Selbst ein in der Summe ausgeglichener Finanzplan wäre dazu als Instrument allerdings ungeeignet, da auch bei insgesamt ausgeglichenen Ein- und Auszahlungen unterjährig durchaus Liquiditätsengpässe auftreten können, wenn z.B. erhebliche Auszahlungen am Jahresanfang geleistet werden müssen, bevor entsprechende Einzahlungen erfolgen.

Für den Haushaltsausgleich im engeren Sinne ist somit nicht der Finanzplan sondern allein der Ergebnisplan maßgeblich.

Allerdings gilt der Ergebnisplan als ausgeglichen, wenn der Fehlbedarf im Ergebnisplan und der Fehlbetrag in der Ergebnisrechnung durch Inanspruchnahme der Ausgleichsrücklage gedeckt werden können. Anstelle einer bestehenden oder fehlenden Ausgleichsrücklage oder zusätzlich zur Verwendung der Ausgleichsrücklage kann im Ergebnisplan auch eine pauschale Kürzung von Aufwendungen bis zu einem Betrag von 1 Prozent der Summe der ordentlichen Aufwendungen unter Angabe der zu kürzenden Teilpläne veranschlagt werden (globaler Minderaufwand). (§ 75 Abs. 2 GO NRW).

Bei der Ausgleichsrücklage handelt es sich zusätzlich zur allgemeinen Rücklage um einen gesonderten Posten des Eigenkapitals. Der Ausgleichsrücklage können Jahresüberschüsse durch Beschluss nach § 96 Absatz 1 Satz 2 Gemeindeordnung NRW zugeführt werden, soweit die allgemeine Rücklage einen Bestand in Höhe von mindestens 3 Prozent der Bilanzsumme des Jahresabschlusses der Gemeinde aufweist.

Darüber hinaus kann der Fehlbedarf durch eine genehmigungspflichtige Verringerung aus der **allgemeinen Rücklage** saldiert werden.

### **Aufbau des Zahlenwerks**

Das Zahlenwerk des Haushaltsplans ist folgendermaßen aufgebaut:

- Gesamtergebnisplan
- Gesamtfinanzplan
- Produktbereichsebene
- Teilpläne auf Produktgruppenebene bzw. Produktebene zu jeweiligen Teilplänen auf Produktbereichsebene
- Investive Maßnahmen zu den jeweiligen Produkten
- Stellenpläne und –übersichten
- Entwicklung der Allg. Rücklage (Eigenkapital)
- Darlehn und Verbindlichkeiten
- Zuwendungen an Fraktionen

### **Kosten- und Leistungsrechnung**

Zur besseren Steuerung des Verwaltungshandelns und für die Beurteilung der Wirtschaftlichkeit und Leistungsfähigkeit ist der Aufbau einer umfassenden Kosten- und Leistungsrechnung erforderlich.

Dabei entscheidet jede Gemeinde eigenverantwortlich über den Umfang und die weitere Ausgestaltung der Kosten- und Leistungsrechnung.





Die Kosten- und Leistungsrechnung der Gemeinde Altenbeken befindet sich noch im Aufbau. Sie soll nach und nach in den nächsten Jahren – da wo sie sinnvoll und steuerungsrelevant ist – aufgebaut werden.

### **Ziele, Kennzahlen, Berichtswesen**

Für die kommunale Aufgabenerfüllung sollen produktorientierte Ziele unter Berücksichtigung des einsetzbaren Ressourcenaufkommens und des voraussichtlichen Ressourcenverbrauchs sowie Kennzahlen zur Zielerreichung bestimmt werden.

Kennzahlen dienen als Erfolgs- und Leistungsmaßstab. Mit ihnen wird gemessen, in welchem Maß ein Ziel erreicht wurde. Kennzahlen stehen in einem unter Qualitäts- und Quantitätsgesichtspunkten gebildeten Zusammenhang zu den für das Produkt definierten Zielen. Sollten solche Kennzahlen nicht gebildet werden können, so sollen zumindest Indikatoren genannt werden, die indirekt auf den Grad der Zielerreichung schließen lassen. Kennzahlen müssen für die Art und Weise, in der ein Produkt erstellt wird, relevant und aussagekräftig sein. Sie dienen gleichzeitig externen und internen Vergleichen. Erst durch den Vergleich erlangen Kennzahlen Aussagekraft. Daher ist ein Kennzahlensystem erst im Laufe der Zeit aussagefähig, wenn externe und interne Vergleichszahlen vorliegen. Sie können dann auch Grundlage für ein Berichtswesen und ein Controlling sein.

Das Kennzahlensystem muss regelmäßig gepflegt werden. Es ist darauf zu überprüfen, ob die gebildeten Kennzahlen aussagekräftig sind, mit welchem Aufwand sie zu ermitteln sind, ob sie weitergeführt werden sollen oder entfallen können.

Der Aufbau eines aussagekräftigen Berichtswesens und Kennzahlensystems ist eine weitere Aufgabenstellung im NKF, die in einem langjährigen Prozess bedarfsgerecht in Angriff genommen muss.

### **Interne Leistungsverrechnungen**

Die in den Teilplänen angegebenen Hinweise auf die mögliche Ausgestaltung interner Leistungsverrechnungen auf Produktbasis sind nur nachrichtlicher Natur. Vordringlich werden im Jahre 2024 die rechtlich zwingend vorgeschriebenen Komponenten des NKF umgesetzt.

### **Eckpunkte des Haushaltes 2024**

Bei der Planung des Haushaltes 2024 wurde auf der Grundlage des Zahlenwerkes des Haushaltsplanes 2023 und der Kostenentwicklung der Jahresergebnisse 2022 und 2021 aufgebaut.

Dieses bedeutet, dass die Erträge und Aufwendungen auf dem Zahlenwerk der letzten 3 Haushalte und die wesentlichen Veränderungen aus dem Verlauf des Haushaltsjahres 2023 berücksichtigt wurden. Ferner wurde die gesamtwirtschaftliche Entwicklung Ende 2023 bei der Planung berücksichtigt.



**Wichtiger Hinweis:**

**Das vom Wirtschaftsprüfer und vom Rat festgestellte Jahresergebnis 2022 (BeKanntmachung 12.02.2024) erfolgte am liegt für die Haushaltsplanung 2024 im Ergebnis schon vor, so dass dieses mit in die Planung einfluss.**

**1.2 Rahmenbedingungen zur Haushaltsplanaufstellung**

Aufgrund der Mittelanmeldungen im Zuge der Haushaltsplanung beläuft sich das geplante Jahresergebnis 2024 auf -1.197.500 Euro. Gegenüber dem Plan des Vorjahres in Höhe von -285.750 Euro ergibt sich damit eine wesentliche Verschlechterung in Höhe von -911.750,00 Euro.

**1.3 Auswirkung der Salden im Ergebnis- und Finanzplan auf die Bilanz**

In der Haushaltsplanung stehen der Ergebnisplan und der Finanzplan im Vordergrund. Eine Plan-Bilanz ist nicht vorgesehen. Dennoch haben die Salden von Ergebnis- und Finanzrechnung Auswirkungen auf die Bilanz.

Das Jahresergebnis wirkt sich auf die Passivseite der Bilanz aus.

Hier verringert sich das Eigenkapital (zunächst Ausgleichsrücklage und dann die Allgemeine Rücklage) um -1.197.500 Euro.

Die im Finanzplan ausgewiesene Änderung des Finanzmittelbestandes verändert die Liquidien Mittel auf der Aktivseite der Bilanz in Höhe von **-1.015.200** Euro.

Da mit einem Anfangsbestand von **+ 2.357.128 €** gerechnet wird, verändert dieses Ergebnis den Bankbestand dann auf **+ 1.341.925 €**.



## 2 Übersicht über die Haushaltslage

Die folgende Tabelle zeigt die Entwicklung des Ergebnisplanes im Vergleich zum Plan des Vorjahres.

### Ergebnisübersicht

	Ansatz 2023	Ansatz 2024	Abw. zu Vorj. in %	Ansatz 2025	Ansatz 2026	Ansatz 2027
Ordentliche Erträge	22.795.300	25.844.600	13,38	26.318.700	26.977.500	26.736.800
Ordentliche Aufwendungen	23.508.750	26.560.700	12,98	26.933.200	27.256.910	27.046.000
<b>Ordentliches Ergebnis</b>	<b>-713.450</b>	<b>-716.100</b>	<b>-0,37</b>	<b>-614.500</b>	<b>-279.410</b>	<b>-309.200</b>
Finanzerträge	212.700	212.600	-0,05	197.600	212.500	205.000
Zinsen und sonstige Finanzaufwendungen	527.000	694.000	31,69	704.000	714.000	719.000
<b>Finanzergebnis</b>	<b>-314.300</b>	<b>-481.400</b>	<b>-53,17</b>	<b>-506.400</b>	<b>-501.500</b>	<b>-514.000</b>
<b>Ergebnis laufender Verwaltungstätigkeit</b>	<b>-1.027.750</b>	<b>-1.197.500</b>	<b>-16,52</b>	<b>-1.120.900</b>	<b>-780.910</b>	<b>-823.200</b>
Außerordentliche Erträge	742.000	0	-100,00	0	0	--
<b>Außerordentliches Ergebnis</b>	<b>742.000</b>	<b>0</b>	<b>-100,00</b>	<b>0</b>	<b>0</b>	<b>--</b>
<b>Jahresergebnis</b>	<b>-285.750</b>	<b>-1.197.500</b>	<b>-319,07</b>	<b>-1.120.900</b>	<b>-780.910</b>	<b>-823.200</b>
<b>Jahresergebnis nach Abzug globaler Minderaufwand</b>	<b>-285.750</b>	<b>-1.197.500</b>	<b>-319,07</b>	<b>-1.120.900</b>	<b>-780.910</b>	<b>-823.200</b>

### Realsteuer

Realsteuern sind die Grundsteuer A, die Grundsteuer B und die Gewerbesteuer. Nach Art. 106 Abs. 6 des Grundgesetzes (GG) steht das Aufkommen der Realsteuern den Gemeinden zu. Die Realsteuerhebesätze in der Gemeinde Altenbeken werden – zunächst planmäßig - nicht erhöht. Hier gab es weder bei den fiktiven noch bei den Hebesätzen der Gemeinde Altenbeken Veränderungen. Die Unterschiede zwischen den Hebesatz der Gemeinde und den fiktiven Hebesätzen sind unten dargestellt.

**Der Rat der Gemeinde Altenbeken hat in seiner Sitzung am 24.02.2022 beschlossen, dass die Verwaltung für zukünftige Haushalte in den Haushaltsplanentwürfen grundsätzlich die jeweils fiktiven Hebesätze berücksichtigt, soweit diese über den bestehenden Hebesätzen liegen. Dies betrifft dann gegebenenfalls auch die Gewerbesteuer, wenn der Hebesatz der Gemeinde Altenbeken geringer ist als der fiktive. Dieses ist bei der Aufstellung des Haushaltsplanes berücksichtigt worden.**

Steuerart	Hebesätze der Gemeinde Altenbeken	Fiktive Hebesätze GFG	Unterschied Prozentpunkte
-----------	-----------------------------------	-----------------------	---------------------------



		2024 Entwurf (Vorjahr)	
Grundsteuer A	259 v. H.	259 v. H. (247)	0 v.H.
Grundsteuer B	501 v. H.	501 v. H.(479)	0 v. H.
Gewerbsteuer	420 v. H.	416 v. H. (414)	+ 4 v. H.

Die Hebesätze nahmen dabei folgenden Verlauf:

### Hebesatztabelle

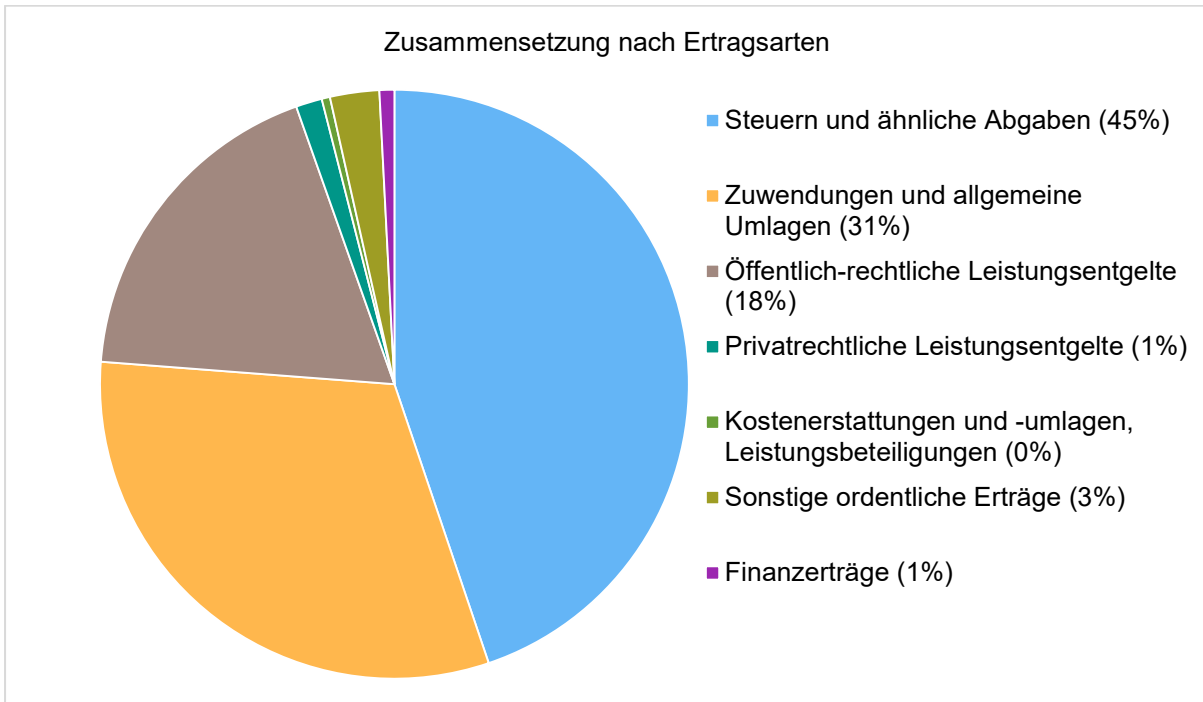
	2022	2023	2024
Hebesatz Grundsteuer A	247	254	259
Hebesatz Grundsteuer B	479	493	501
Hebesatz Gewerbesteuer	420	420	420

### 3 Erträge

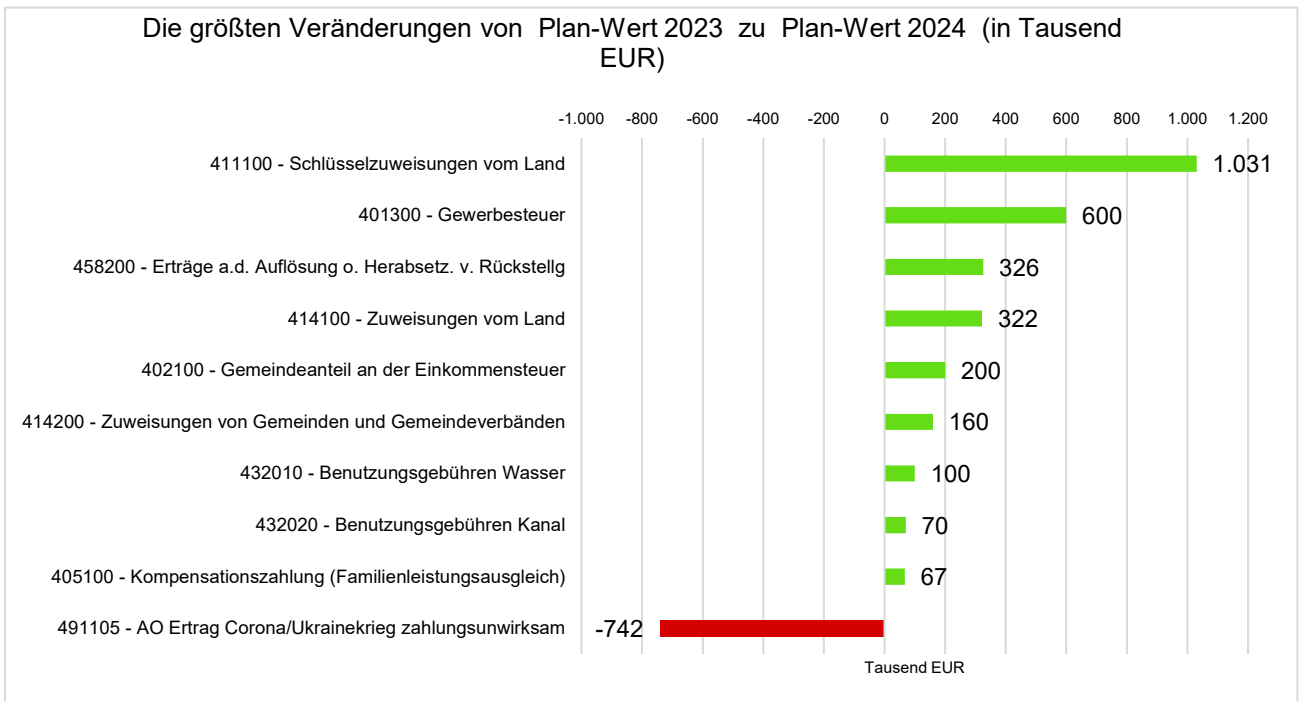
Im Vorjahr belief sich der Gesamtbetrag der geplanten Erträge (inkl. außerordentliche Erträge) auf 23.750.000 Euro. Im aktuellen Planjahr erhöhen sich die Gesamterträge um 2.307.200 Euro auf 26.057.200 Euro.

Die Veränderungen bei den einzelnen Ertragsarten stellen sich im Detail wie folgt dar:

Ertragsübersicht	Ergebnis 2022	Ansatz 2023	Ansatz 2024	Abw. in %
Steuern und ähnliche Abgaben	11.306.630	10.778.500	11.676.400	8,33
Zuwendungen und allgemeine Umlagen	7.967.909	6.672.000	8.183.800	22,66
Öffentlich-rechtliche Leistungsentgelte	4.409.530	4.479.700	4.787.000	6,86
Privatrechtliche Leistungsentgelte	364.106	380.500	375.000	-1,45
Kostenerstattungen und -umlagen, Leistungsbeteiligungen	302.125	112.200	118.100	5,26
Sonstige ordentliche Erträge	338.131	372.400	704.300	89,12
<b>Ordentliche Erträge</b>	<b>24.688.431</b>	<b>22.795.300</b>	<b>25.844.600</b>	<b>13,38</b>
Finanzerträge	211.913	212.700	212.600	-0,05
Außerordentliche Erträge	133.178	742.000	0	-100,00
<b>Summe</b>	<b>25.033.521</b>	<b>23.750.000</b>	<b>26.057.200</b>	<b>9,71</b>



### Der Ertragsentwicklung im Vergleich zum Ansatz des Vorjahres:





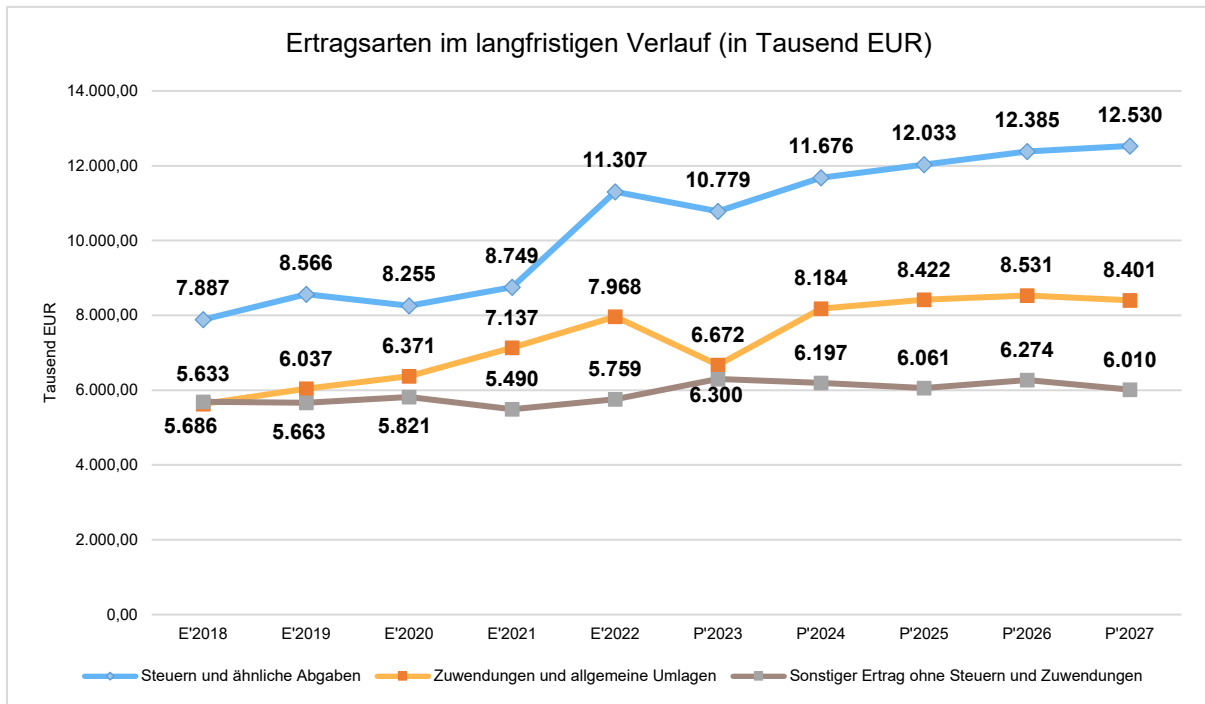
Die Entwicklung der einzelnen Ertragsarten in der mittelfristigen Finanzplanung wird nach aktueller Planung wie folgt eingeschätzt:

**Ertragsarten im mittelfristigen Planungszeitraum**

	Ansatz 2023	Ansatz 2024	Abw. zu Vorj. in %	Ansatz 2025	Ansatz 2026	Ansatz 2027
Steuern und ähnliche Abgaben	10.778.500	11.676.400	8,33	12.032.900	12.384.900	12.530.400
Zuwendungen und allgemeine Umlagen	6.672.000	8.183.800	22,66	8.422.300	8.531.100	8.401.200
Öffentlich-rechtliche Leistungsentgelte	4.479.700	4.787.000	6,86	4.832.500	4.857.200	4.870.800
Privatrechtliche Leistungsentgelte	380.500	375.000	-1,45	382.200	428.700	384.200
Kostenerstattungen und -umlagen, Leistungsbeteiligungen	112.200	118.100	5,26	120.300	112.700	106.800
Sonstige ordentliche Erträge	372.400	704.300	89,12	528.500	662.900	443.400
<b>Ordentliche Erträge</b>	<b>22.795.300</b>	<b>25.844.600</b>	<b>13,38</b>	<b>26.318.700</b>	<b>26.977.500</b>	<b>26.736.800</b>
Finanzerträge	212.700	212.600	-0,05	197.600	212.500	205.000
Außerordentliche Erträge	742.000	0	- 100,00	0	0	--
<b>Summe</b>	<b>23.750.000</b>	<b>26.057.200</b>	<b>9,71</b>	<b>26.516.300</b>	<b>27.190.000</b>	<b>26.941.800</b>



Die wichtigsten Ertragsarten in der langfristigen Entwicklung stellen sich wie folgt dar:



### 3.1 Steuern

#### 3.1.1 Zusammensetzung und Entwicklung der Steuerarten, Hebesätze

Mit einem Haushaltsansatz i.H.v. 11.676.400 Euro kommt den Erträgen aus Steuern ein bedeutender Anteil zu.

Die folgende Tabelle zeigt die Entwicklung der einzelnen Steuerarten:

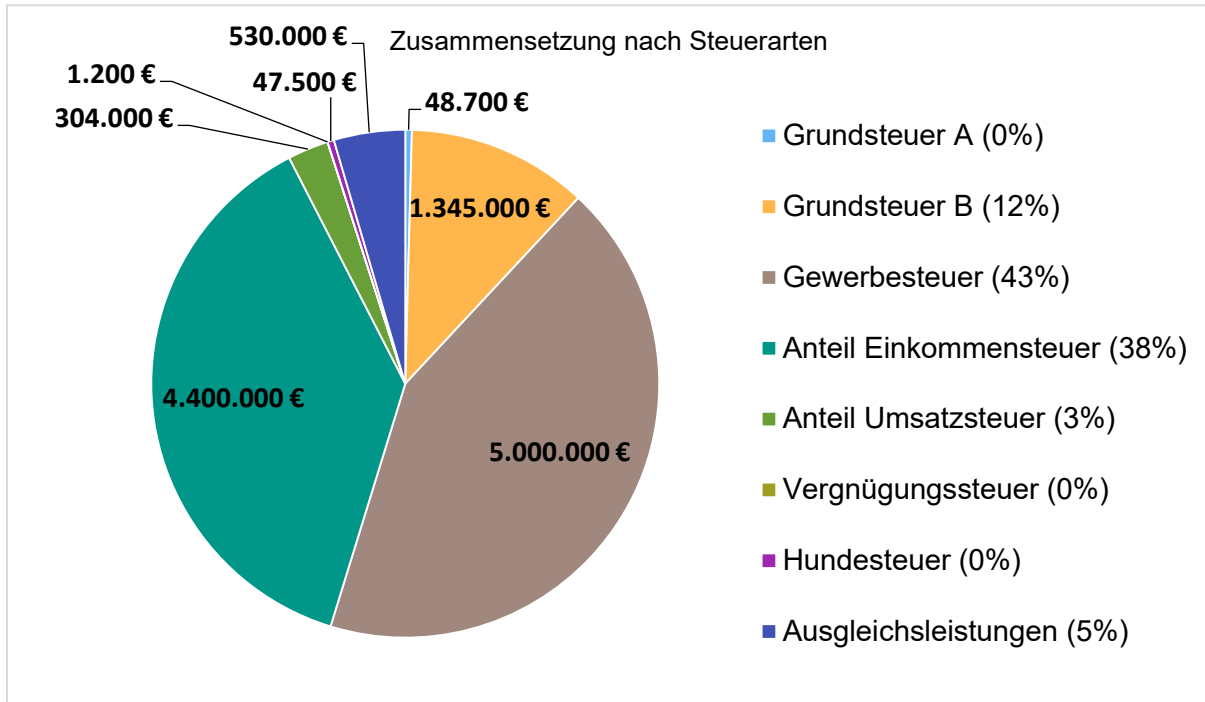
#### Steuerarten

	Ansatz 2023	Ansatz 2024	Abw. zu Vorj. in %	Ansatz 2025	Ansatz 2026	Ansatz 2027
Grundsteuer A	47.800	48.700	1,88	49.700	50.700	51.200
Grundsteuer B	1.320.000	1.345.000	1,89	1.375.000	1.400.000	1.420.000
Gewerbesteuer	4.400.000	5.000.000	13,64	5.100.000	5.200.000	5.300.000
Anteil Einkommenssteuer	4.200.000	4.400.000	4,76	4.600.000	4.800.000	4.800.000
Anteil Umsatzsteuer	299.000	304.000	1,67	309.000	315.000	320.000
Vergnügungssteuer	1.200	1.200	0,00	1.200	1.200	1.200
Hundesteuer	47.500	47.500	0,00	48.000	48.000	48.000
Ausgleichsleistungen	463.000	530.000	14,47	550.000	570.000	590.000



	Ansatz 2023	Ansatz 2024	Abw. zu Vorj. in %	Ansatz 2025	Ansatz 2026	Ansatz 2027
<b>Summe Steuern und ähnliche Abgaben</b>	<b>10.778.500</b>	<b>11.676.400</b>	<b>8,33</b>	<b>12.032.900</b>	<b>12.384.900</b>	<b>12.530.400</b>

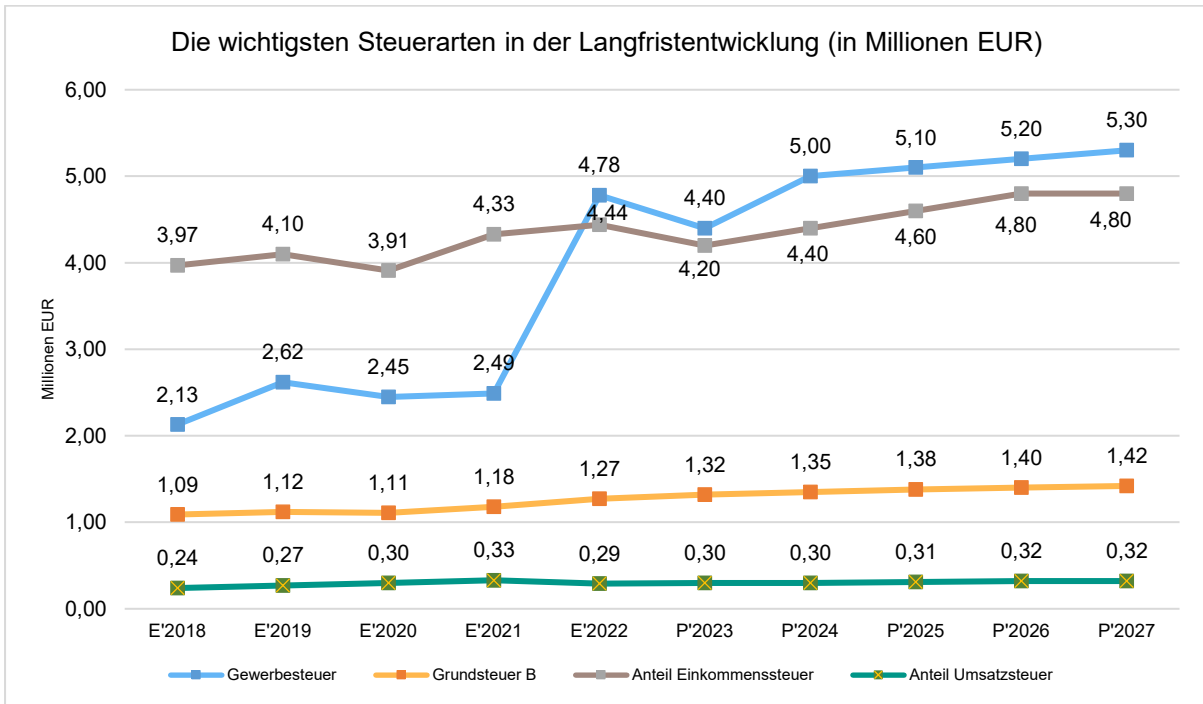
### Zusammensetzung des Steueraufkommens



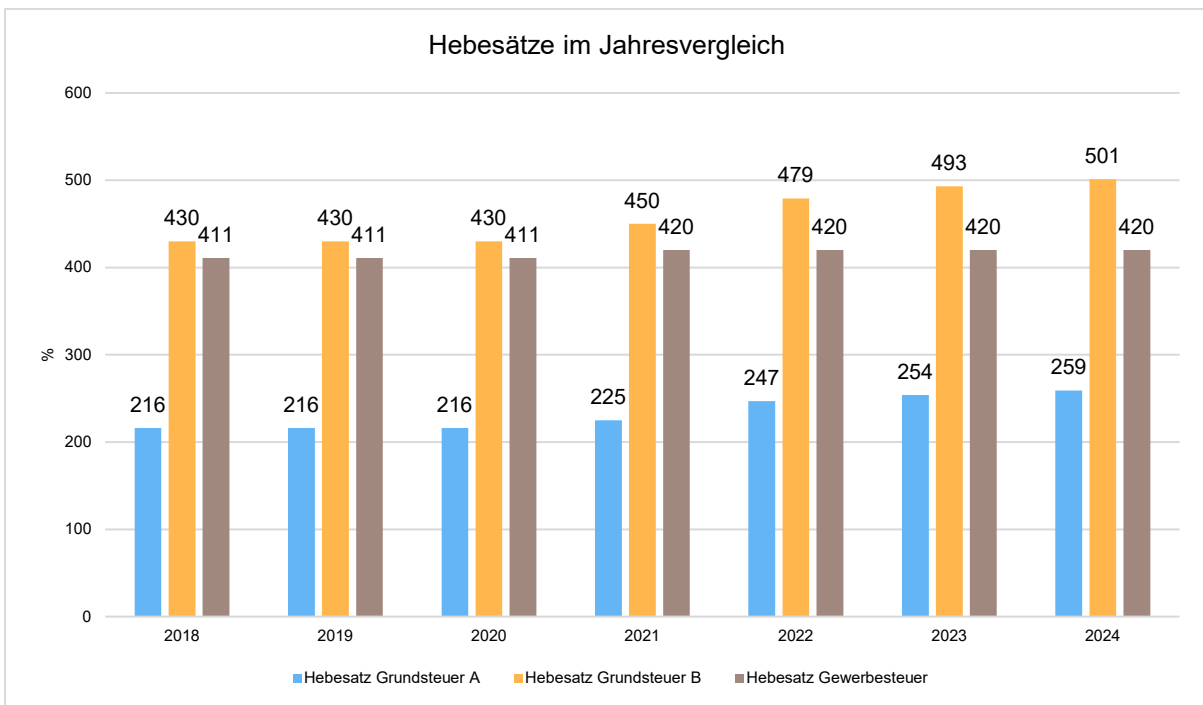
### Die wichtigsten Steuerarten im langfristigen Verlauf

Die nachfolgende Grafik zeigt die ertragsstärksten Steuerarten in der langfristigen Entwicklung:





### Entwicklung der Hebesätze



### 3.1.2 Kennzahlen zum kommunalen Steueraufkommen

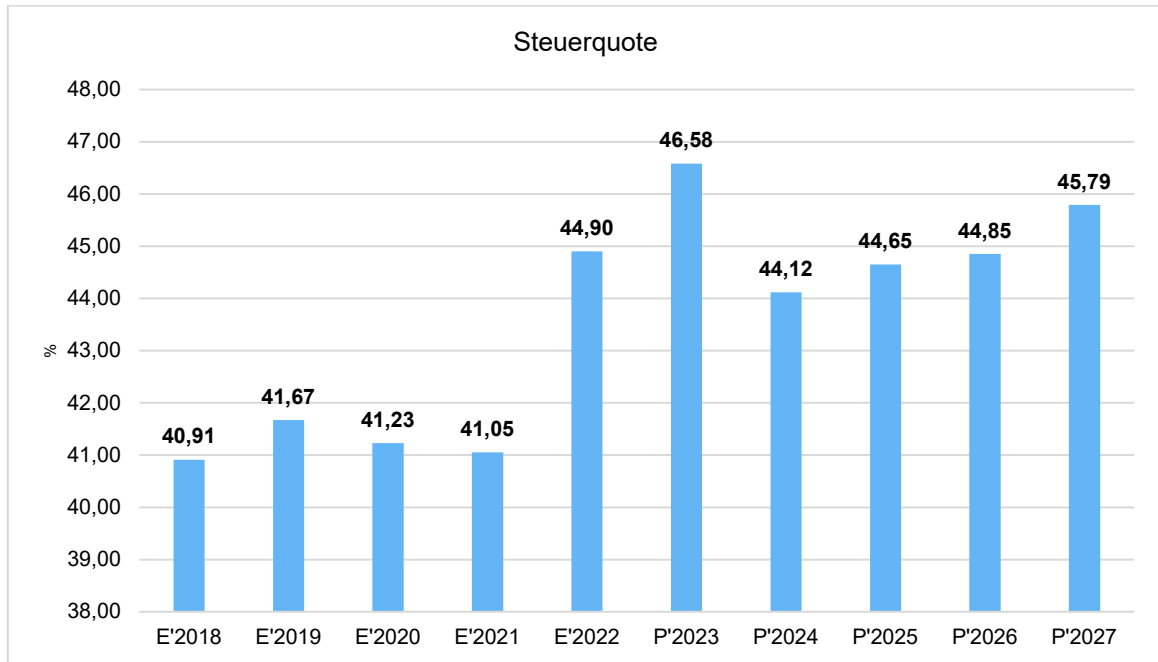
#### Steuerquote

Um die örtliche Steuerertragskraft einordnen zu können, bietet sich die Betrachtung der



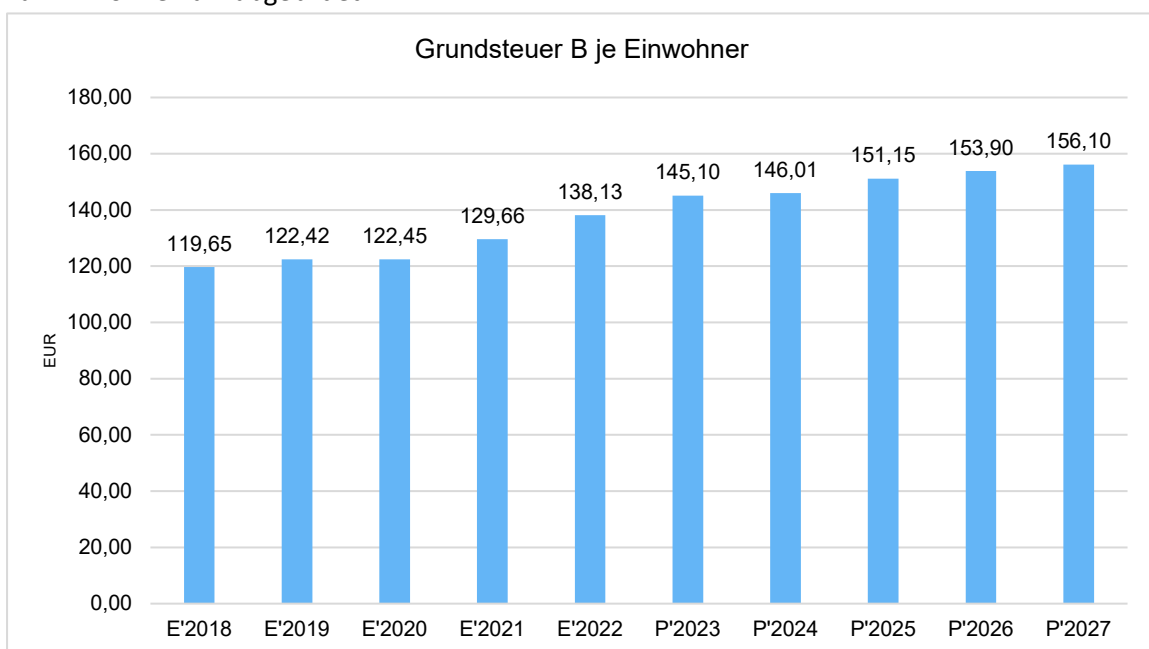
Steuerquote an, die zum Ausdruck bringt, wie hoch der Anteil der Steuererträge (hier: Steueraufkommen mit eigenem Hebesatzrecht, d.h. Grund-, Gewerbesteuer sowie sonstige Gemeindesteuern und steuerähnliche Erträge, ohne Gemeindeanteile an Einkommens- und Umsatzsteuer) an den ordentlichen Erträgen insgesamt ist.

Eine hohe Steuerquote spricht für eine größere Unabhängigkeit von staatlichen Transferleistungen im Wege des Finanzausgleichs und ist insofern positiv zu werten.



### Grundsteuer B je Einwohner

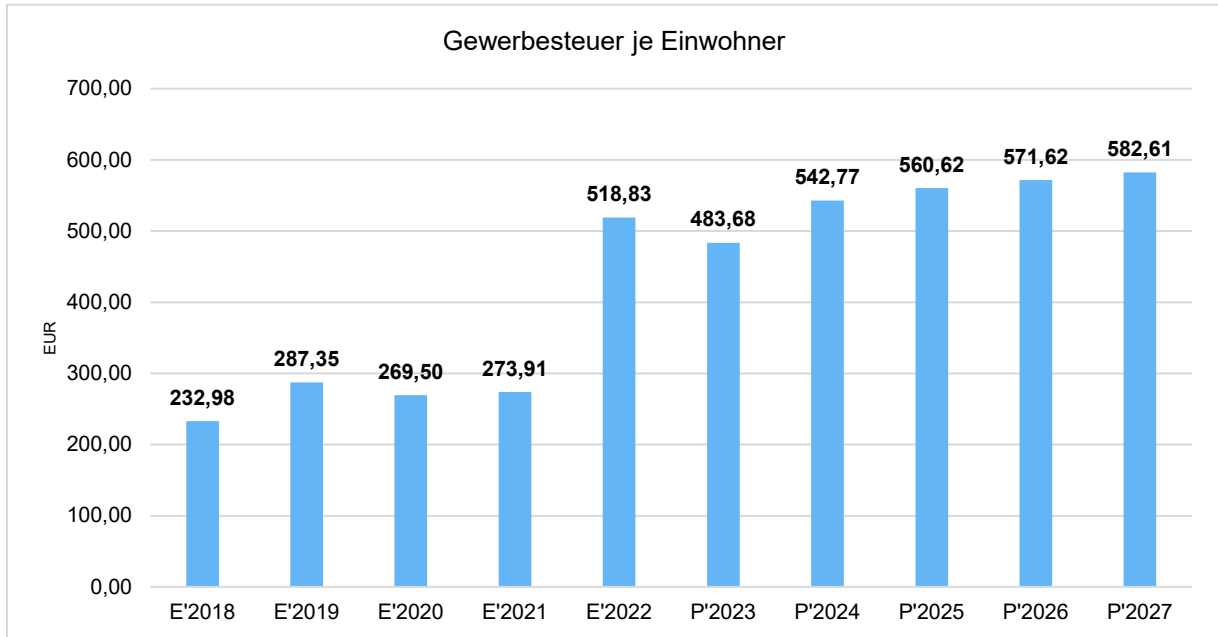
Die Grundsteuer B ist eine konstante Steuerart. Nachfolgend wird das Steueraufkommen in Relation zur Einwohnerzahl abgebildet:





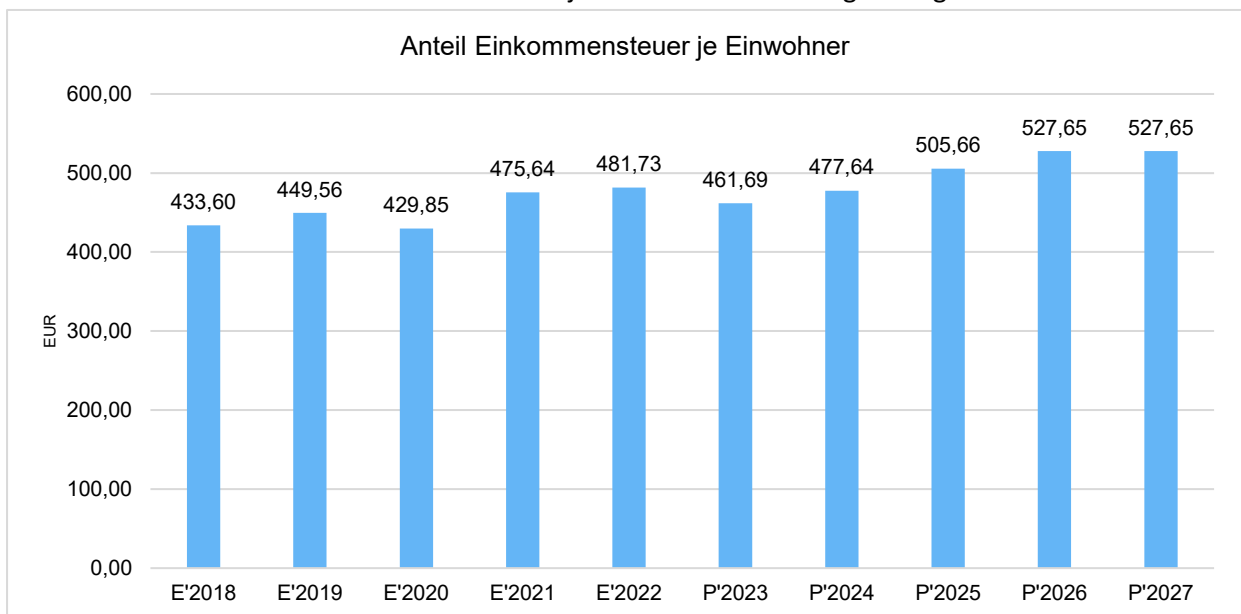
### Gewerbsteuer je Einwohner

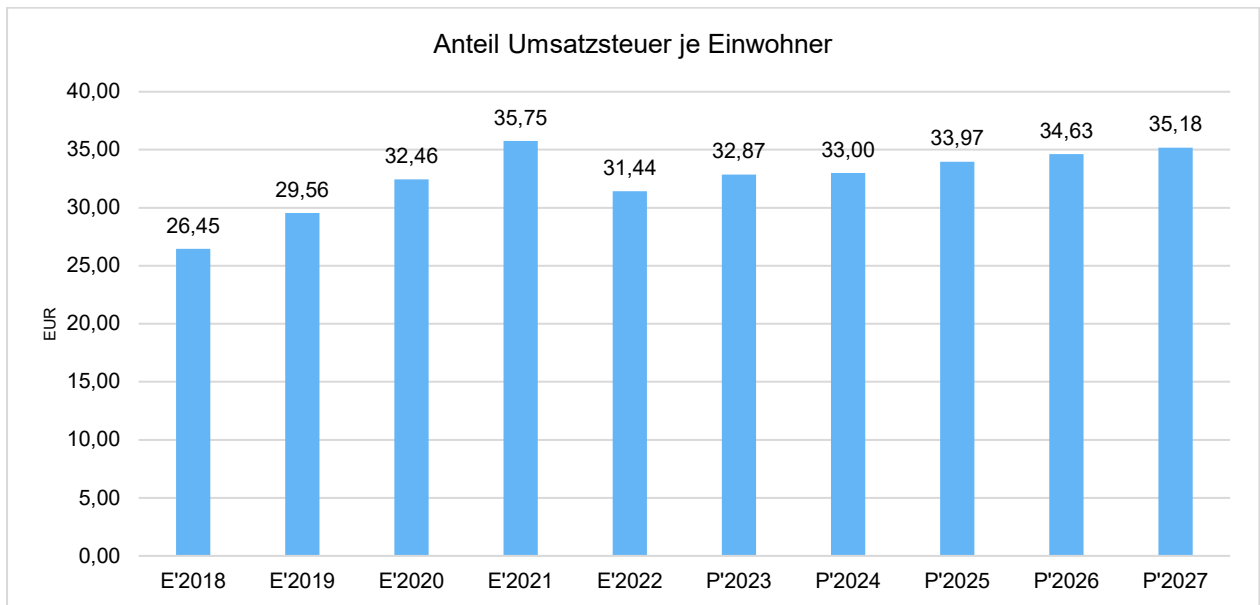
Die Gewerbsteuer wird nachfolgend ebenfalls in Relation zur Einwohnerzahl abgebildet. Im Vergleich zur Grundsteuer B ist die Gewerbsteuer stärkeren Schwankungen aufgrund der konjunkturellen Einflüsse ausgesetzt:



### Gemeinschaftssteuern

Die Gemeinschaftssteuern, bestehend aus der Beteiligung am Aufkommen der Umsatz- und Einkommensteuer, bilden eine weitere wichtige Ertragssäule des kommunalen Haushaltes. Nachfolgend wird auch hier das Aufkommen jeweils einwohnerbezogen dargestellt:



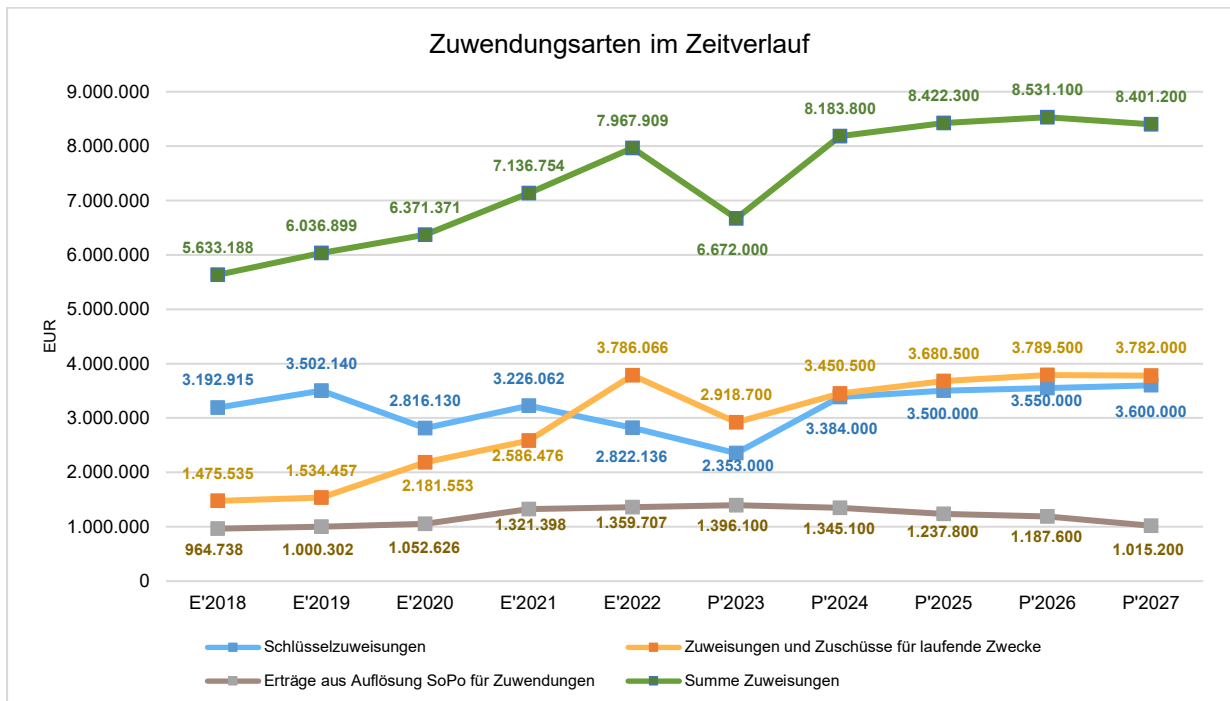


### 3.2 Erträge aus Zuwendungen und allgemeinen Umlagen

#### Entwicklung der Zuwendungen im Zeitverlauf

Nachfolgend wird die Entwicklung der Zuwendungen und allgemeinen Umlagen nach den einzelnen Zuwendungsarten abgebildet.

Zuwendungsarten	Ansatz 2023	Ansatz 2024	Abw. zu Vorj. in %	Ansatz 2025	Ansatz 2026	Ansatz 2027
<b>Zuwendungen und allgemeine Umlagen</b>	<b>6.672.000</b>	<b>8.183.800</b>	<b>22,66</b>	<b>8.422.300</b>	<b>8.531.100</b>	<b>8.401.200</b>
davon Schlüsselzuweisungen	2.353.000	3.384.000	43,82	3.500.000	3.550.000	3.600.000
davon Bedarfszuweisungen und sonstige allgemeine Zuweisungen	4.000	4.000	0,00	4.000	4.000	4.000
davon Zuweisungen und Zuschüsse für laufende Zwecke	2.918.700	3.450.500	18,22	3.680.500	3.789.500	3.782.000
davon Erträge aus Auflösung SoPo für Zuwendungen	1.396.100	1.345.100	-3,65	1.237.800	1.187.600	1.015.200
davon allgemeine Umlagen und sonstige Zuwendungen	200	200	0,00	--	--	--



**Die Schlüsselzuweisungen fallen um rd. 1 Mio. € höher aus als im Haushaltsjahr 2023, basierend auf der geringeren Steuerkraft im Referenzzeitraum für das GfG 2024 und der höheren Verteilmasse im Vergleich zum Vorjahr.**

### Eckpunkte für das Gemeindefinanzierungsgesetz 2024

*Auszug aus dem Eckpunktepapier des Ministeriums für Heimat, Kommunales, Bau und Gleichstellung des Landes NRW zum GfG 2024)*

#### „2.3.1 Schlüsselzuweisungen 2024

##### a) Dotierung der Schlüsselzuweisungen 2024

Das Volumen der Schlüsselzuweisungen in Höhe von 12 910 069 700 Euro erhöht sich gegenüber dem Finanzausgleich 2023 um 116 935 700 Euro (+ 0,91 Prozent).

Die Verteilung auf die Gebietskörperschaften stellt sich wie folgt dar:	
Schlüsselmasse für Gemeinden:	10 133 688 700 Euro
(Veränderung zum GfG 2023:	+ 91 788 000 Euro)

Schlüsselmasse für Kreise:	1 510 314 000 Euro
(Veränderung zum GfG 2023:	+ 13 680 000 Euro)

Schlüsselmasse für Landschaftsverbände	1 266 067 000 Euro
(Veränderung zum GfG 2023	+ 11 467 700 Euro)



## **b) Ermittlung der Schlüsselzuweisungen**

Für die fiktive Bedarfsermittlung im Kommunalen Finanzausgleich und die hierfür durchzuführende Regressionsanalyse wird eine Grunddatenaktualisierung durchgeführt und der mehrjährige Grunddatenzeitraum 2016 - 2020 verwendet (pooling). Der für die Schlüsselzuweisungen fiktiv festzulegende Bedarf jeder einzelnen Kommune wird anhand eines bevölkerungsbezogenen Hauptansatzes sowie ergänzender Nebenansätze ermittelt. Als Nebenansätze werden der Beschultenansatz, der Soziallastenansatz, der Zentralitätsansatz und der Flächenansatz berücksichtigt.

Infolge der Grunddatenaktualisierung verändern sich die aus dem Grunddatensatz zu entwickelnden Gewichtungsfaktoren der Nebenansätze und der Hauptansatzstaffel sowie die fiktiven Realsteuerhebesätze im Vergleich zum Vorjahr.

Während in den Vorjahren hälftige Abschläge der sich ergebenden Differenzen der aktuellen Gewichtungsfaktoren zum GFG 2021 berücksichtigt wurden, erfolgt mit dem GFG 2024 eine vollständige Umsetzung der sich im Rahmen der Regressionsanalyse aus den Grunddaten 2016 bis 2020 ergebenden Gewichtungsfaktoren.

### **ba) Ermittlung des fiktiven Bedarfs (Ausgangsmesszahl)**

#### **baa) Hauptansatz**

Die Einwohnerzahl jeder kreisangehörigen Gemeinde und kreisfreien Stadt wird bei der Ermittlung des Bedarfs der jeweiligen Gemeinde gewichtet. Diese

Einwohnergewichtung erfolgt mit dem Hauptansatz. Die Hauptansatzstaffel, in der der Prozentsatz der Gewichtung nach Ortsgrößen gestaffelt dargestellt wird, dient der Orientierung der Kommunen.

Um die Dynamiken der empirisch bestätigten Einwohnerprogression innerhalb der Hauptansatzstaffel möglichst effizient abzubilden, wurde in dem Gutachten des

Walter-Eucken-Instituts empfohlen – sofern an der bisherigen Abgrenzung der Auszahlungen a. a. D. festgehalten werden soll – die untere Grenze der Hauptansatzstaffel von zuvor 25.000 Einwohner auf 21.000 Einwohner zu senken. Dieser Empfehlung wird seit dem GFG 2022 gefolgt und auch im GFG 2024 beibehalten.



Auf dieser Grundlage ergibt sich für das GFG 2024 folgende Hauptansatzstaffel:

Nr.	gebildete Hauptansatzstaffel (in Prozent)	Staffelklassen Bevölkerung im GFG 2024
1	100,0	21 000
2	103,0	51 000
3	106,0	80 500
4	109,0	110 500
5	112,0	140 500
6	115,0	170 000
7	118,0	200 000
8	121,0	230 000
9	124,0	259 500
10	127,0	289 500
11	130,0	319 000
12	133,0	349 000
13	136,0	379 000
14	139,0	408 500
15	142,0	438 500
16	145,0	468 500
17	148,0	498 000
18	151,0	528 000
19	154,0	558 000
20	157,0	587 500
21	160,0	617 500
22	163,0	647 500
23	166,0	> 647 500

Beim Hauptansatz für Kreise und Landschaftsverbände bleibt die Gewichtung der Einwohnerzahl unverändert bei 100 Prozent.

### **bab) Demografiefaktor**

Seit dem GFG 2012 wird ein Faktor verwendet, der den Bevölkerungsrückgang in

Gemeinden berücksichtigt (Demografiefaktor). Er führt dazu, dass als relevanter Bevölkerungswert der Mittelwert aus den Ergebnissen dreier Jahresstatistiken zugrunde gelegt wird, wenn dieser höher ist als die zum Stichtag festgestellte Bevölkerungszahl.



Der durchschnittliche Bevölkerungswert wird im GFG 2024 aus den fortgeschriebenen Zensusdaten ermittelt. Hierzu werden die Daten der Stichtage 31. Dezember 2020, 31. Dezember 2021 und 31. Dezember 2022 herangezogen.

### **bac) Beschultenansatz**

Der Beschultenansatz (vormals Schüleransatz) wurde in seiner bisherigen Form mit dem GFG 2012 eingeführt. Als Grundlage dafür diente das Gutachten des ifo Instituts für Wirtschaftsforschung vom 09. Juni 2008 zur „Analyse und Weiterentwicklung des Kommunalen Finanzausgleichs in Nordrhein-Westfalen“. Der Ansatz wurde im Jahr 2013 durch das FiFo-Institut und im Jahr 2017 durch die Sonderforschungsgruppe Institutionenanalyse (sofia) überprüft und in seinen Grundsätzen bestätigt.

Nicht erst mit der Einführung des Rechtsanspruchs auf Ganztagsbetreuung ab dem Jahr 2026 wird der Ausbau zusätzlicher Betreuungsplätze bereits heute – und insbesondere im Grundschulbereich – weiter forciert. Daneben haben in den vergangenen Jahren weitere gesetzliche Bestimmungen, Krisen und veränderte Lebensumstände Einfluss auf die Schullandschaft genommen. Zu nennen sind hier insbesondere die Flüchtlingskrise, die Corona-Pandemie, eine zunehmende Erwerbstätigkeit bei der Elternteile aber auch Bestimmungen zu inklusiven Maßnahmen im Rahmen des gemeinsamen Lernens. Vor dem Hintergrund dieser Veränderungen und der Tatsache, dass die Signifikanz des Indikators „Halbtagschüler“ in den vergangenen Jahren abgenommen hat, war eine Überprüfung des Beschultenansatzes basierend auf aktuellen empirischen Daten erforderlich.

Das Finanzwissenschaftliche Forschungsinstitut an der Universität zu Köln (FiFo) unter der Leitung von Dr. Michael Thöne hat in seinem Gutachten

„Finanzwissenschaftliche Überprüfung des Beschultenansatzes im kommunalen Finanzausgleich in Nordrhein-Westfalen“ vom Juni 2023 festgestellt, dass die OGS-Betreuung mindestens ebenso hohe Bedarfe wie die Ganztagsbeschulung verursacht. Daher wird empfohlen – unter Beibehaltung der bisherigen Systematik – die OGS-Beschulten zu den Ganztagsbeschulten zu rechnen. Mit dem GFG 2024 soll dieser Empfehlung gefolgt werden.

Für den Beschultenansatz wird im GFG 2024 daher weiterhin differenziert gewichtet, jedoch nunmehr nach Kurztags- und Langtagsbeschulten (= Ganztagsbeschulte + OGS-Betreute).

Diese Umstellung und die Grunddatenaktualisierung führen für Langtagsschülerinnen und -schüler zu einem Gewichtungswert von 3,0 (Vorjahr 3,03) und für Kurztagsschülerinnen und -schüler von 0,97 (Vorjahr 1,0).

### **bad) Sozillastenansatz**

Als Indikator für den Sozillastenansatz wird seit dem GFG 2008 die Zahl der SGB II Bedarfsgemeinschaften herangezogen. Der Gewichtungswert liegt bei 20,53 (Vorjahr 20,02).





### **bae) Zentralitätsansatz**

Der Zentralitätsansatz erfasst zentrale Versorgungsfunktionen, die Gemeinden für das Umland erbringen. Die Zahl der sozialversicherungspflichtig Beschäftigten ist Indikator dafür, inwieweit einer Gemeinde durch Einpendelnde zusätzliche Aufwendungen entstehen. Der Gewichtungswert liegt bei 1,02 (Vorjahr 0,86) je sozialversicherungspflichtig Beschäftigtem am Arbeitsort.

### **baf) Flächenansatz**

Um dem Einfluss der Flächen-/Bevölkerungsrelation bei Flächengemeinden mit geringer Bevölkerungszahl auf die Bedarfsermittlung Rechnung zu tragen, wurde der Flächenansatz im GFG 2012 eingeführt. Der Gewichtungswert wird mit 0,21 (Vorjahr 0,21) angesetzt.

### **bb) Ermittlung der normierten Einnahmekraft**

Dem ermittelten fiktiven Bedarf wird die normierte Einnahmekraft gegenübergestellt. Die Einnahmekraft ist bei Gemeinden die Steuerkraft und bei den Kreisen, der Städteregion Aachen und den Landschaftsverbänden die Umlagekraft. Referenzperiode für die Ermittlung der kommunalen Steuer- bzw. Umlagekraft ist der Zeitraum vom 1.7. des vorvergangenen Jahres bis zum 30.6. des Vorjahres bezogen auf das jeweilige Finanzausgleichsjahr. Bei der Ermittlung der Steuerkraft fließen das tatsächlich im Referenzzeitraum erzielte Volumen der Gemeindeanteile an der Einkommen- und Umsatzsteuer, der Kompensationsleistungen aus den Regelungen des Familienleistungsausgleichs und des Steuervereinfachungsgesetzes sowie die tatsächlich an Bund und Land abgeführte Gewerbesteuerumlage ein.

Das Ist-Aufkommen der Realsteuern (Grundsteuer A und B sowie Gewerbesteuer) wird mit fiktiven Hebesätzen normiert und entsprechend bei der Steuerkraft berücksichtigt.

Mit den fiktiven Hebesätzen wird verhindert, dass Gemeinden durch strategisches Verhalten hinsichtlich der tatsächlichen Ausschöpfung ihrer Finanzierungsquellen die Höhe der staatlichen Zuweisungen beeinflussen können. Zudem dienen fiktive Hebesätze der Wahrung der gemeindlichen Hebesatzautonomie, da eine Veränderung der tatsächlichen Hebesätze – unter sonst gleichen Bedingungen – keine Auswirkungen auf die Schlüsselzuweisungen hat.

eben der grundsätzlichen Normierung der Realsteuerkraft wurden mit dem GFG 2022 nach Rechtsstellung differenzierte Nivellierungshebesätze eingeführt. Damit wird die Realsteuerkraft innerhalb der Gruppe der kreisfreien Städte und der Gruppe der kreisangehörigen Gemeinden mit Hilfe unterschiedlicher Nivellierungshebesätze normiert. Dazu werden die gewogenen Landesdurchschnitte der jeweiligen Gruppen ermittelt. Zur Ermittlung der gewogenen Landesdurchschnitte werden die Grunddaten der Jahre 2016 bis 2020 herangezogen (Grunddatenaktualisierung).

Für die Festsetzung der differenzierten Hebesätze wird im Rahmen des GFG 2024 weiterhin auf eine vollständige Umsetzung der differenzierten Hebesätze verzichtet und – wie seit dem GFG 2022 – die Hälfte der Differenz von den nach Rechtsstellung ermittelten gewogenen Hebesätzen zum gewogenen Landesdurchschnitt abgezogen bzw. hinzuaddiert.



Von diesen Werten werden – wie in den vergangenen Jahren – aus Anreizgesichtspunkten Abschläge von 6 v. H. bei der Gewerbesteuer und 10 v. H. bei den Grundsteuern vorgenommen.

Die so ermittelten Nivellierungshebesätze sind der nachfolgenden Tabelle zu entnehmen:

<b>kreisfreie Städte</b>	
<b>Steuerart</b>	<b>fiktiver Hebesatz in Prozent</b>
Grundsteuer A	243
Grundsteuer B	530
Gewerbesteuer	436

<b>kreisangehörige Städte und Gemeinden</b>	
<b>Steuerart</b>	<b>fiktiver Hebesatz in Prozent</b>
Grundsteuer A	259
Grundsteuer B	501
Gewerbesteuer	416

Mit der seit dem GFG 2022 erfolgten Einführung differenzierter Hebesätze bedient sich der Gesetzgeber möglichst realitätsnaher Berechnungs- und Bestimmungsparameter, um die Finanzkraftrelation zwischen den Gemeinden abzubilden. Dies entspricht der Forderung des Verfassungsgerichtshofs aus seinem Urteil vom 6. Juli 1993 (VerfGH 9/92, 22/92).

Die konkrete Ausgestaltung differenzierter Hebesätze – vollständige oder teilweise Berücksichtigung von rechtsstellungsbedingten Differenzen – obliegt dem Landesgesetzgeber, der in beiden Fällen dem verfassungsrechtlichen Auftrag gerecht wird, solange er dem Ziel möglichst realitätsnaher Berechnungs- und Bestimmungsparameter Rechnung trägt. Auch vor dem Hintergrund des anhängigen verfassungsgerichtlichen Streitverfahrens wird die Umsetzungsmethodik aus dem GFG 2022 beibehalten.

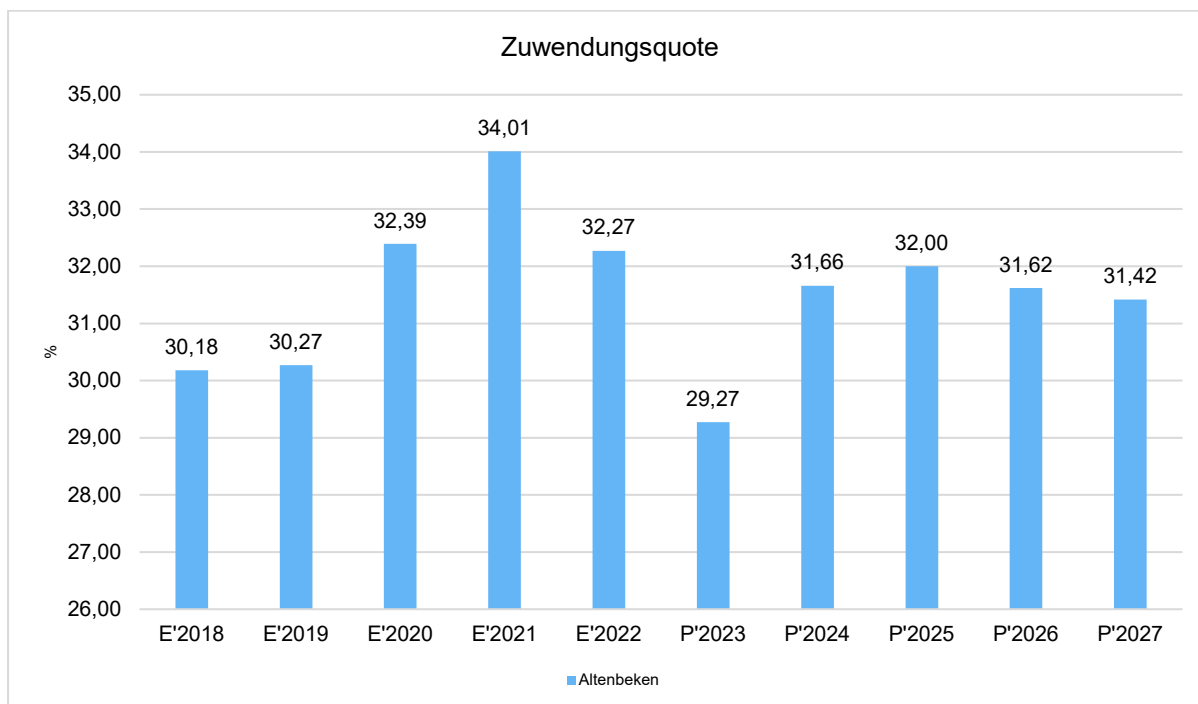
*Ende des Auszugs“*

### **Zuwendungsquote**

Die Zuwendungsquote zeigt auf, wie hoch die Abhängigkeit von Zuweisungen und Zuschüssen ist.

Sie errechnet sich als prozentualer Anteil der Erträge aus Zuweisungen und Zuschüssen (ohne allgemeine Umlagen und Erträge aus der Leistungsbeteiligung des Bundes) von den ordentlichen Erträgen insgesamt.

Die Zuwendungsquote korrespondiert mit der oben bereits dargestellten Steuerquote.



### 3.3 Sonstige Ertragsarten

Die Entwicklung bei den übrigen Ertragsarten stellt sich wie folgt dar:

#### Sonstige Ertragsarten

	Ansatz 2023	Ansatz 2024	Abw. zu Vorj. in %	Ansatz 2025	Ansatz 2026	Ansatz 2027
Öffentlich-rechtliche Leistungs- entgelte	4.479.700	4.787.000	6,86	4.832.500	4.857.200	4.870.800
Privatrechtliche Leistungs- entgelte	380.500	375.000	-1,45	382.200	428.700	384.200
Kostenerstattungen und - umlagen	112.200	118.100	5,26	120.300	112.700	106.800
Sonstige ordentliche Er- träge	372.400	704.300	89,12	528.500	662.900	443.400
Finanzerträge	212.700	212.600	-0,05	197.600	212.500	205.000
Außerordentliche Erträge	742.000	0	-100,00	0	0	--



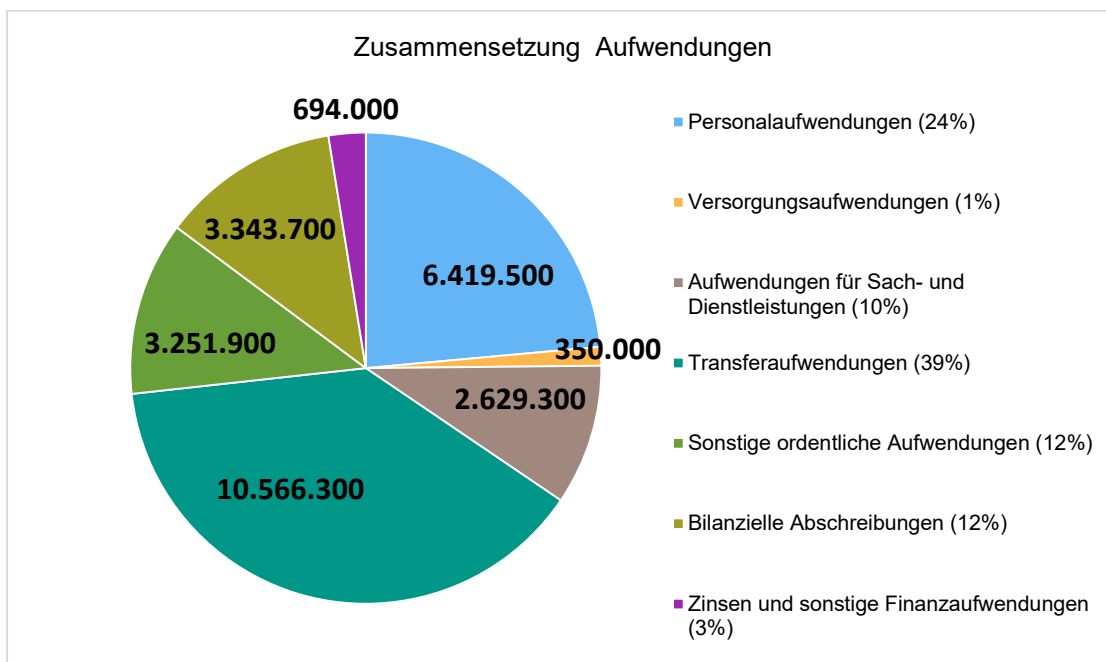
#### 4 Aufwendungen

Die Summe aller Aufwendungen im Planjahr beläuft sich auf 27.254.700 Euro. Diese teilt sich wie folgt auf die einzelnen Aufwandsarten aus:

##### Aufwandsarten

	Ergebnis 2022	Ansatz 2023	Ansatz 2024	Abw. in % zum Vorjahr
Personalaufwendungen	5.656.112	5.799.800	6.419.500	10,68
Versorgungsaufwendungen	102.719	304.000	350.000	15,13
Aufwendungen für Sach- und Dienstleistungen	2.470.671	2.402.200	2.629.300	9,45
Transferaufwendungen	8.374.272	8.645.100	10.566.300	22,22
Sonstige ordentliche Aufwendungen	3.056.036	2.993.450	3.251.900	8,63
Bilanzielle Abschreibungen	3.380.301	3.364.200	3.343.700	-0,61
<b>Ordentliche Aufwendungen</b>	<b>23.040.111</b>	<b>23.508.750</b>	<b>26.560.700</b>	<b>12,98</b>
<b>Ordentliche Aufwendungen abzgl. globaler Minderaufwand</b>	<b>23.040.111</b>	<b>23.508.750</b>	<b>26.560.700</b>	<b>12,98</b>
Zinsen und sonstige Finanzaufwendungen	512.991	527.000	694.000	31,69
<b>Summe Aufwand</b>	<b>23.553.102</b>	<b>24.035.750</b>	<b>27.254.700</b>	<b>13,39</b>

##### Aufwand in der Zusammensetzung nach Aufwandsarten:





Im Vorjahr belief sich der Gesamtbetrag der geplanten Aufwendungen auf 24.035.750 Euro. Im aktuellen Planjahr verändern sich die Aufwendungen um 3.218.950 Euro auf 27.254.700 Euro.

Die Veränderungen bei den einzelnen Aufwandsarten stellen sich im Detail wie folgt dar:

### Vorjahresvergleich Aufwandsarten

	Ergebnis 2022	Ansatz 2023	Ansatz 2024	Abw. in % zum Vorjahr
Personalaufwendungen	5.656.112	5.799.800	6.419.500	10,68
Versorgungsaufwendungen	102.719	304.000	350.000	15,13
Aufwendungen für Sach- und Dienstleistungen	2.470.671	2.402.200	2.629.300	9,45
Transferaufwendungen	8.374.272	8.645.100	10.566.300	22,22
Sonstige ordentliche Aufwendungen	3.056.036	2.993.450	3.251.900	8,63
Bilanzielle Abschreibungen	3.380.301	3.364.200	3.343.700	-0,61
<b>Ordentliche Aufwendungen</b>	<b>23.040.111</b>	<b>23.508.750</b>	<b>26.560.700</b>	<b>12,98</b>
<b>Ordentliche Aufwendungen abzgl. globaler Minderaufwand</b>	<b>23.040.111</b>	<b>23.508.750</b>	<b>26.560.700</b>	<b>12,98</b>
Zinsen und sonstige Finanzaufwendungen	512.991	527.000	694.000	31,69
<b>Summe Aufwand</b>	<b>23.553.102</b>	<b>24.035.750</b>	<b>27.254.700</b>	<b>13,39</b>

Bei der Haushaltsplanung wurde eine Tarifierhöhung von rd. 5 % für die tariflich Beschäftigten (wie im Vorjahr und somit insgesamt 10 % mehr als in 2022) eingeplant. Gleichzeitig wurde für die Beamten, die in 2023 keine Besoldungserhöhung hatten, eine Erhöhung von 10 % eingeplant.

Diese Kostensteigerung wirkt sich dann ebenso auf die Versorgungsaufwendungen (insbesondere die höheren Zuführungen zu den Pensionsrückstellungen) aus.

Des Weiteren ist geplant, in 2024 3 Stellen im Bereich der Fachbereichsleitung bzw. Amtsleitung anzuhängen. Dieses wirkt sich mit Mehrkosten von ca. 22.000 € aus.

Die Steigerungen im Bereich der Gebäudeunterhaltung sind fast ausschließlich auf die gestiegenen Energie- und Heizkosten zurückzuführen.

Anders als in den letzten Jahren werden diese zusätzlichen Kosten nicht mehr kompensiert, da das Gesetz NKF-CIG für dieses Haushaltsjahr 2024 nicht mehr angewendet werden kann. Dadurch wurden in der Vergangenheit die durch den Ukraine-Krieg bedingte Haushaltsbelastungen (vorher die coronabedingten Mehrkosten) isoliert und auf der anderen Seite als außerordentlicher Ertrag geplant. Dadurch waren diese Kosten im Ergebnisplan kostenneutral.

Die größten Steigerungen im Bereich des Aufwandes sind bei den Kreisumlagen (inkl. ÖPNV-Umlage) zu finden. Diese steigen im Vergleich zum Vorjahr um rd. **1.700.000 €** (Fehlbetrag der Gemeinde Altenbeken in 2024 = 1.1970.700 €) bzw. um **fast 25 %!**



Damit die Gemeinde Altenbeken diese Ausgabensteigerungen nur der allgemeinen Kreisumlage über kommunale Steuern kompensieren könnte, müsste z. B. die Grundsteuer B von bisher 493 Prozentpunkte auf 638 und die Gewerbesteuer von bisher 420 auf 456 Punkte erhöht werden. (bei Verteilung der Mehrkosten jeweils 50 % auf die beiden Steuern)

Dieses ist eine bisher nie da gewesenen Steigerung im Vergleich zu den Vorjahren. Dieses ist neben den gestiegenen Personalkosten der Hauptgrund für den erheblichen Fehlbetrag in 2024, aber auch in den Folgejahren.

Da dieses alle Kommunen des Kreises Paderborn betrifft, haben die Bürgermeister und die Bürgermeisterin aller Kommunen die nachfolgenden Stellungnahme im Rahmen der Benehmensherstellung verfasst und unterzeichnet.

### **Schreiben der kreisangehörigen Gemeinde im Kreis Paderborn an den Landrat**

„Sehr geehrter Herr Landrat Rüter, sehr geehrter Herr Tiemann,

gerne nehmen wir die Gelegenheit wahr, im Rahmen der Benehmensherstellung zur beabsichtigten Kreisumlage Stellung zu nehmen.

Die Kreisumlage stellt bekanntlich in allen kreisangehörigen Kommunen die mit Abstand größte einzelne Aufwandsposition dar und war schon in den Vorjahren durch überdurchschnittliche Steigerungsraten gekennzeichnet. Die nun für das Jahr 2024 vorgelegten Planungen sprengen jedoch alle bisher gekannten Dimensionen. Nimmt man die drei großen Umlagen (Allgemeine Kreisumlage, Jugendamtumlage, ÖPNV-Umlage) zusammen, wird im Jahr 2024 erstmals die Schallmauer von 300.000.000 € durchbrochen! Damit, und das muss an dieser Stelle klar gesagt werden, wird die finanzielle Leistungsfähigkeit der kreisangehörigen Kommunen bei Weitem überschritten. Zur Veranschaulichung haben wir einmal in der Anlage dargestellt, wie hoch wir die Hebesätze der Grundsteuer B und der Gewerbesteuer erhöhen müssten, um allein die Steigerung der allgemeinen Kreisumlage abzudecken. Unterstellt wird bei diesem Modell, dass die Mehrbelastung je zur Hälfte über Grundsteuer und Gewerbesteuer gedeckt wird. So müssten die kreisangehörigen Kommunen durchschnittlich die Hebesätze für die Grundsteuer B um +169 %-Punkte erhöhen, für die Gewerbesteuer durchschnittlich um +37 %-Punkte! Wie soll man das unseren Bürgern erklären, die schon jetzt unter enormen Preissteigerungen in allen Bereichen klagen? Und wie soll das in den nächsten Jahren weitergehen?

Die Kommunen sehen sich selbst in ihren Haushalten mit extrem gestiegenen Kosten (Tarifsteigerungen, Energiekosten, Kindertagesstätten, Flüchtlingsunterbringung, OGS-Rechtsanspruch) konfrontiert. Diesen gestiegenen Kosten stehen nicht ansatzweise steigende Erträge gegenüber. Im Gegenteil, die Prognosen für die Gewerbesteuer gehen aufgrund der schwachen Konjunkturentwicklung auch im Kreis Paderborn zurück. Zwar konnten alle Kommunen erfreulicherweise in den letzten Jahren mehr oder weniger große Ausgleichsrücklagen aufbauen, doch werden auch die in der mittelfristigen Finanzplanung in allen Kommunen wieder aufgebraucht, bei manchen schon im nächsten Jahr.



Gerade in der Mittelfristplanung werden dann bei vielen Kommunen die Defizite nicht mehr ansatzweise zu decken sein, so dass die Haushaltssicherung schon ab dem Haushaltsjahr 2024 droht. Damit wird die Handlungsfähigkeit der Kommunen ab dem nächsten Jahr massiv eingeschränkt. Sämtliche freiwilligen Leistungen werden auf den Prüfstand gestellt. Sportförderung, Kultur, ÖPNV-Angebot, Klimaschutzaktivitäten, all diese Themen werden von massiven Einschnitten betroffen sein und werden spürbare Auswirkungen auf die Lebensqualität für die Bürgerinnen und Bürger im Kreis Paderborn haben.

Um diese negative Entwicklung noch etwas abzufedern, bedarf es jetzt auf Seiten des Kreises Paderborn eines nie dagewesenen Kraftaktes zur Haushaltskonsolidierung.

Im Folgenden möchten wir einige Handlungsvorschläge unterbreiten, die aus unserer Sicht möglich und geeignet sind, die Kommunen kurz- oder mittelfristig zu entlasten:

### 1.) Einsatz der Ausgleichsrücklage

Da im Jahr 2024 die Pensions- und Beihilferückstellungen aufgrund der zu erwartenden Lohnsteigerung der Beamten einen außergewöhnlich großen Sprung machen werden, sollte in diesem Jahr die Ausgleichsrücklage in größerem Umfang eingesetzt werden. Zuletzt wurde berichtet, dass im Kreishaushalt für 2023 ein deutlich verbessertes Jahresergebnis zu erwarten sei. Statt eines prognostizierten Defizits von -1,2 Mio. € wird nun eine Verbesserung von rd. +4,0 Mio. € erwartet. Insofern sollte im Haushaltsjahr 2024 eine Entnahme von mindestens 15 Mio.€ vertretbar sein und entsprechend veranschlagt werden. Hinweis: Die kreisangehörigen Kommunen werden zur Deckung der gestiegenen Kreisumlage ebenfalls – soweit überhaupt vorhanden – ihre Ausgleichsrücklagen einsetzen bzw. in einigen Fällen voll verbrauchen.

### 2.) Bilanzierungshilfe Corona- / Ukraine-Kosten

Zur Entlastung der Kommunen soll der Kreis von seinem Wahlrecht gem. § 6 NKF-CUIG Gebrauch machen und seine aktivierten Bilanzierungshilfen im Jahr 2026 einmalig gegen die Allgemeine Rücklage ausbuchen. Andere Kreise, wie z.B. Warendorf gehen hier mit gutem Beispiel voran und verfahren entsprechend.

Dies wäre auch eine gute Gelegenheit, den Jahresüberschuss aus 2015 in Höhe von 5 Mio. €, den der Kreis damals den Kommunen entzogen und der allgemeinen Rücklage zugeführt hat, zurückzugeben.

#### NKF-CUIG § 6 (Fn 9)

#### Behandlung der Bilanzierungshilfe in den Haushaltsjahren nach 2021

(1) Die mit dem Jahresabschluss 2020 erstmalig anzusetzende Bilanzierungshilfe ist, unter Berücksichtigung ihrer Fortschreibung, beginnend im Haushaltsjahr 2026 linear über längstens 50 Jahre erfolgswirksam abzuschreiben.

(2) Den Gemeinden und Gemeindeverbänden sowie den weiteren in den Anwendungsbereich nach § 1 Absatz 2 einbezogenen Betrieben und Einrichtungen steht im Jahr 2025 für die Aufstellung der Haushaltssatzung 2026 das einmalig auszuübende Recht zu, die Bilanzierungshilfe ganz oder in Anteilen gegen das Eigenkapital erfolgsneutral auszubuchen. Über



die Entscheidung ist ein Beschluss des zuständigen Organs für den Beschluss über die Haushaltssatzung herbeizuführen. Eine Überschuldung darf dadurch weder eintreten noch eine bereits bestehende Überschuldung erhöht werden.

Eine eventuelle Gegenrede, dies sei nicht möglich, weil der Kreis über umfangreiche RWE-Aktienpakete verfüge, die einer Kursschwankung unterliegen könnten, kann von Seiten der Kommunen nicht akzeptiert werden. Einerseits ist nicht zu erwarten, dass es zu einem Totalverlust kommt. Wenn diese Gefahr gesehen wird, sollte auf Seiten des Kreises erwogen werden, die Aktienpakete ggf. in andere Finanzanlagen umzuschichten, die mit Sicherungsmechanismen ausgestattet sind.

Andererseits wäre eine einmalige Reduzierung der allgemeinen Rücklage beim Kreis im Falle einer Abwertung der RWE-Aktien auch weniger dramatisch. Selbst wenn dies ein Haushaltssicherungskonzept zur Folge hätte, könnte in diesem leicht dargestellt werden, wie in der Folgezeit der Haushaltsausgleich wieder erreicht werden kann.

### 3.) LWL-Umlage / Stalag 326

Die gleiche Forderung (S.o.) soll der Kreis gegenüber dem LWL stellen, soweit die Regelungen des NKF-CUIG dort anwendbar sind.

Bezüglich der Beteiligung an den Betriebskosten der geplanten Gedenkstätte Stalag 326 wird gefordert, darauf vollständig zu verzichten. Die Kommunen stehen vor einer enormen Finanzkrise, in der sich die freiwillige Übernahme zusätzlicher Kosten im kulturellen Bereich verbietet, zumal sich die Gedenkstätte nicht im Kreisgebiet Paderborn befindet und keine nennenswerten positiven (finanziellen) Effekte für den Kreis Paderborn erwartet werden. Auch mit Blick auf die Entscheidung im (Standort-) Kreis Gütersloh ist nicht einsehbar, warum der Kreis Paderborn sich hier finanziell engagieren sollte. Der Kreis Paderborn sollte schon jetzt ein klares Signal senden und eine zukünftige Beteiligung an den Betriebskosten ablehnen. Auch sollten im Haushalt 2024 ff. keine (anteiligen) Planungskosten hierfür etc. veranschlagt werden.

Wir sind der Ansicht, der Kreis Paderborn sollte sein Engagement für die Erinnerungskultur weiterhin auf die Wewelsburg konzentrieren. Im Übrigen ist den Unterzeichnern bewusst, dass der Großteil der LWL-Umlage die Kosten der immer weiter steigenden Eingliederungshilfe ausmacht, die von kommunaler Seite nicht beeinflusst werden kann. Hier muss dringend eine politische Lösung gefunden werden, wie diese Kostenentwicklung gebremst werden kann.

### 4.) Feuerwehrzentrale

Aufgrund der akuten Finanznot der kreisangehörigen Kommunen wird darum gebeten, die enorme Investition in die Kreisfeuerwehrzentrale zu verschieben. Diese führt zu erheblichen Abschreibungen, die nach Aussage der Kreisverwaltung zu rd. 20 % von den Kommunen getragen werden müssen.

Bezüglich des Aufbaus eines Übungs- und Ausbildungszentrums werden aktuell bekanntlich Gespräche mit der Stadt Paderborn geführt, um hier Synergien zu heben. Sofern die angestrebte Lösung zu finanziellen Einsparungen und Synergien führt, die über eine geringere Kreisumlage letztlich allen kreisangehörigen Kommunen zu Gute kommt, wird dies ausdrücklich begrüßt.





5.) Personal

Aufgrund der akuten Finanznot der kreisangehörigen Kommunen wird darum gebeten, auf die Einrichtung neuer Personalstellen vollständig zu verzichten. Vielmehr wird angeregt, ggf. vorhandenen Personal-Mehrbedarf in bestimmten Bereichen durch Umschichtung zu decken.

Wir regen abermals an, insbesondere den Bereich des Bildungsbüros einer Aufgabenkritik zu unterziehen und hier vorhandene personelle Ressourcen an anderen Stellen einzusetzen. Ebenfalls regen wir an, die neu geschaffenen Stellen des Kommunalen Integrationsmanagements (KIM) kritisch zu hinterfragen. Diese haben vor Ort zu keiner spürbaren Unterstützung geführt. Mit Auslaufen der Förderung sollten diese Stellen wieder entfallen.

6.) Jugendhilfeumlage

Die Kosten der Jugendhilfe steigen weiterhin massiv an. Ähnlich wie es im Bereich ÖPNV praktiziert wird, sollte eine Organisationsuntersuchung für den Bereich der Jugendhilfe erfolgen, die Prozesse und Hilfen auf den Prüfstand stellt und Konsolidierungspotenziale aufdeckt.

Mit Blick auf die aktuell besonders krasse Unterfinanzierung der Kita-Plätze (insbesondere kommunale Kitas) wird angeregt, in Abstimmung mit der Stadt Paderborn die Kindergartenbeiträge anzupassen.

7.) Sparkasse und andere Beteiligungen

Der Kreis ist größter Anteilseigner / Träger der Sparkasse Paderborn – Detmold – Höxter. Gemeinsam mit den anderen kommunalen Trägern soll der Kreis darauf hinwirken, dass die Gewinnausschüttungen nachhaltig erhöht werden. Die Sparkasse ist ein kommunales Unternehmen und somit darf erwartet werden, dass die Träger angemessen an den Überschüssen beteiligt werden.

Insbesondere ist die Bildung von Rücklagen kritisch zu durchleuchten. Auch bei den übrigen Beteiligungen des Kreises Paderborn ist zu prüfen, ob ggf. aufgelaufene Überschüsse an den Kreis ausgeschüttet werden können.

8.) Globaler Minderaufwand

In der Vergangenheit hat sich gezeigt, dass Haushaltsansätze durch die Produktverantwortlichen „sicherheitshalber“ etwas zu hoch angesetzt werden. Dieses Phänomen ist in kommunalen Haushaltsplanungen nicht unüblich.

Gerade in der jüngeren Vergangenheit hat der Kreis Paderborn regelmäßig Überschüsse erwirtschaftet, für das Jahr 2022 werden +16 Mio. € prognostiziert. Zwar werden diese Überschüsse (mittlerweile) über den Einsatz der Ausgleichsrücklage zweitversetzt an die Kommunen zurückgegeben, doch sind diese in der Zwischenzeit für die Kommunen schmerzlich, weil sie tlw. durch Liquiditätskredite finanziert werden und im Übrigen die Haushaltsplanung erschweren. Letzteres trifft insbesondere in der näheren Zukunft zu, wenn die ersten Kommunen Haushaltssicherungskonzepte aufstellen müssen.

Der Vorschlag, dieses Instrument zu nutzen, wurde zwischenzeitlich bereits erörtert und teilweise aufgegriffen. In den Bereichen Jugend- und Sozialamt wurden insgesamt 4 Mio. € berücksichtigt. Es wird angeregt, dieses Instrument in einem vertretbaren Umfang auch in den anderen Budgets zu verwenden.



9.) Schulpauschale

Es wird angeregt, die Schulpauschale vollständig konsumtiv einzusetzen, um die Ergebnisrechnung und damit die Umlagekommunen kurzfristig zu entlasten. Bisher wurden hier bereits 1,3 Mio. € konsumtiv veranschlagt, möglich wären aber 3,0 Mio. €. Hier könnten die Kommunen leicht kurzfristig um weitere 1,7 Mio. € entlastet werden, ohne dass dem Kreishaushalt eine Belastung entstünde.

10.) Aktivierte Eigenleistungen

Es wird vorgeschlagen, zur kurzfristigen Verringerung der Personalkosten verstärkt das Instrument der Aktivierten Eigenleistungen zu nutzen. Hierdurch können Kosten in die Zukunft verlagert werden und die Umlagebelastung kurzfristig gesenkt werden.

11.) Freiwillige Leistungen

Wie bereits oben ausgeführt, sollten insbesondere das Bildungsbüro (BIZ) und das kommunale Integrationsmanagement (KIM) zurückgefahren werden.

Aktuell sollten ebenfalls die Bereiche Tourismus, Marketing und Kultur auf den Prüfstand gestellt werden. Denn auch die kreisangehörigen Kommunen müssen angesichts der bevorstehenden Haushaltssicherung ihre freiwilligen Leistungen hinterfragen und konsolidieren.

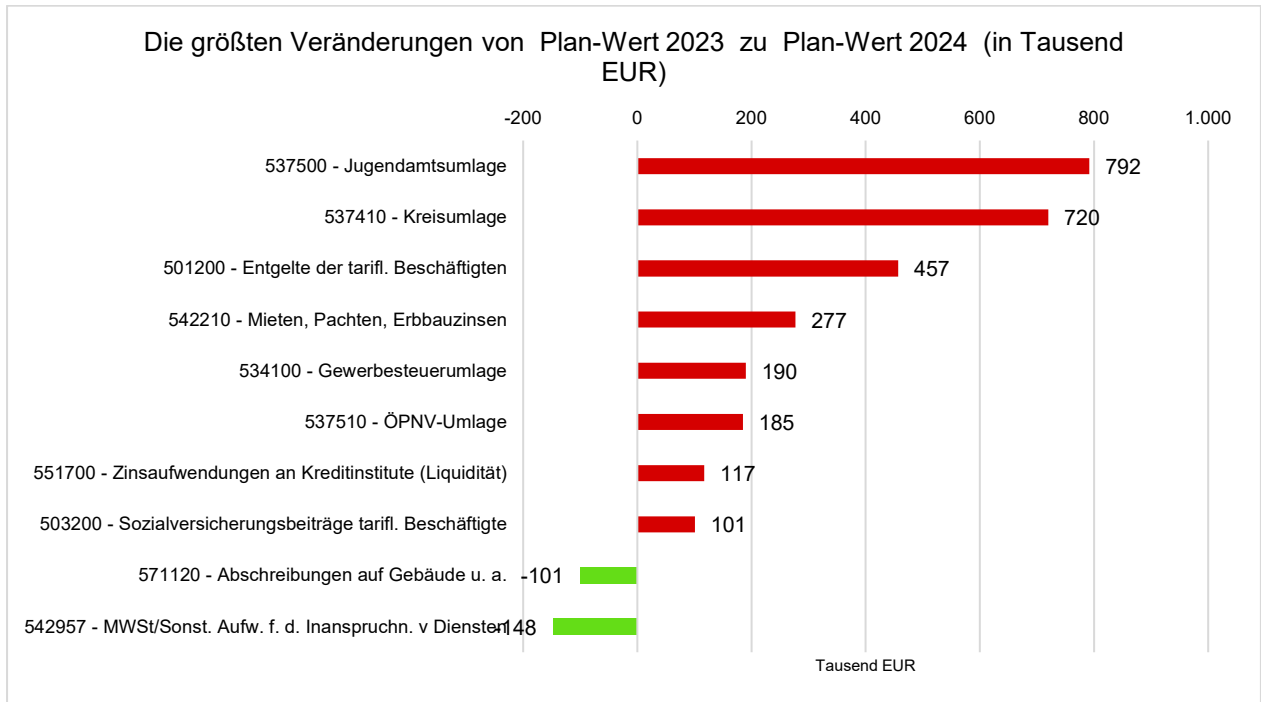
12.) Vorschlag Arbeitstreffen

Zur weiteren Konsolidierung des Kreishaushaltes und somit indirekt auch der Haushalte der kreisangehörigen Kommunen wird angeboten, zukünftig Arbeitstreffen zwischen den Produktverantwortlichen des Kreises und den jeweiligen Produktverantwortlichen der Kommunen im Kreis Paderborn einzuberufen, um weitere mögliche Einsparpotentiale zu heben.

Wir hoffen, dass unsere Vorschläge eindringlich geprüft und möglichst umfassend umgesetzt werden. Ansonsten sehen wir die Handlungsfähigkeit unserer Kommunen ernsthaft gefährdet. Unser Benehmen können wir zu den bisher vorgelegten Zahlen leider nicht erklären, da die angedachten Kreisumlagen in der Größenordnung die finanzielle Leistungsfähigkeit der Kommunen weitaus überstrapazieren.

Mit freundlichen Grüßen“

Seitens des Landrates wurden daraufhin Verbesserungen in Aussicht gestellt und wurden im Kreistag beraten. Diese haben zu einer Verringerung der allgemeinen Kreisumlage von rd. 80.000 € für die Gemeinde Altenbeken geführt.



Unter Berücksichtigung der mittelfristigen Finanzplanung ergibt sich folgende Entwicklung der Aufwandsarten:

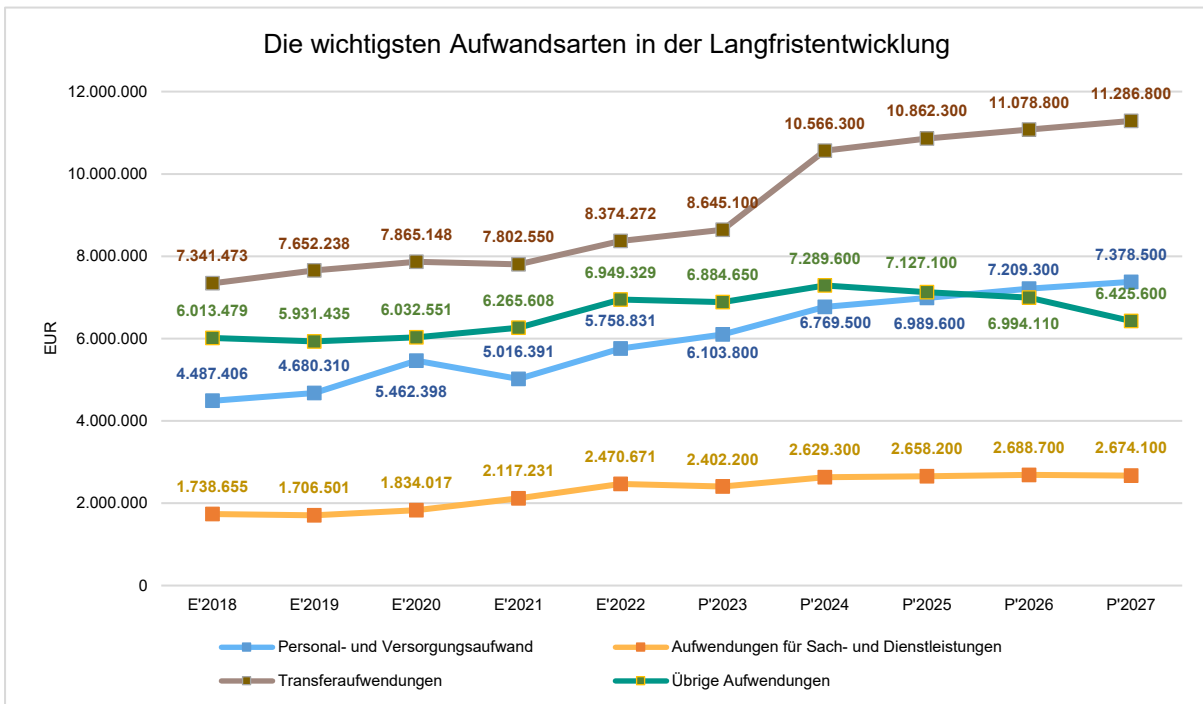
#### Aufwandsarten im mittelfristigen Planungszeitraum

	Ansatz 2023	Ansatz 2024	Abw. zu Vorj. in %	Ansatz 2025	Ansatz 2026	Ansatz 2027
Personalaufwendungen	5.799.800	6.419.500	10,68	6.633.600	6.847.300	7.010.500
Versorgungsaufwendungen	304.000	350.000	15,13	356.000	362.000	368.000
Aufwendungen für Sach- und Dienstleistungen	2.402.200	2.629.300	9,45	2.658.200	2.688.700	2.674.100
Transferaufwendungen	8.645.100	10.566.300	22,22	10.862.300	11.078.800	11.286.800
Sonstige ordentliche Aufwendungen	2.993.450	3.251.900	8,63	3.258.100	3.230.910	3.057.000
Bilanzielle Abschreibungen	3.364.200	3.343.700	-0,61	3.165.000	3.049.200	2.649.600
<b>Ordentliche Aufwendungen</b>	<b>23.508.750</b>	<b>26.560.700</b>	<b>12,98</b>	<b>26.933.200</b>	<b>27.256.910</b>	<b>27.046.000</b>



	Ansatz 2023	Ansatz 2024	Abw. zu Vorj. in %	Ansatz 2025	Ansatz 2026	Ansatz 2027
<b>Ordentliche Aufwendungen abzgl. globaler Minderaufwand</b>	<b>23.508.750</b>	<b>26.560.700</b>	<b>12,98</b>	<b>26.933.200</b>	<b>27.256.910</b>	<b>27.046.000</b>
Zinsen und sonstige Finanzaufwendungen	527.000	694.000	31,69	704.000	714.000	719.000
<b>Summe Aufwand</b>	<b>24.035.750</b>	<b>27.254.700</b>	<b>13,39</b>	<b>27.637.200</b>	<b>27.970.910</b>	<b>27.765.000</b>

**Die wichtigsten Aufwandsarten in der langfristigen Entwicklung:**



**4.1 Personalaufwendungen**

**Personalaufwendungen**

Folgende Personalaufwandsveränderungen wurden für 2024 eingepplant:

Besoldungserhöhung Beamte: + 10 % ab 01.01.2024

(Da in 2023 keine Anpassung der Bezüge)

Tarifierhöhung Tariflich Beschäftigte: + 5 % ab 01.01.2024 (Zusätzlich zu der 5 % Erhöhung 2023)

**Personalaufwand**

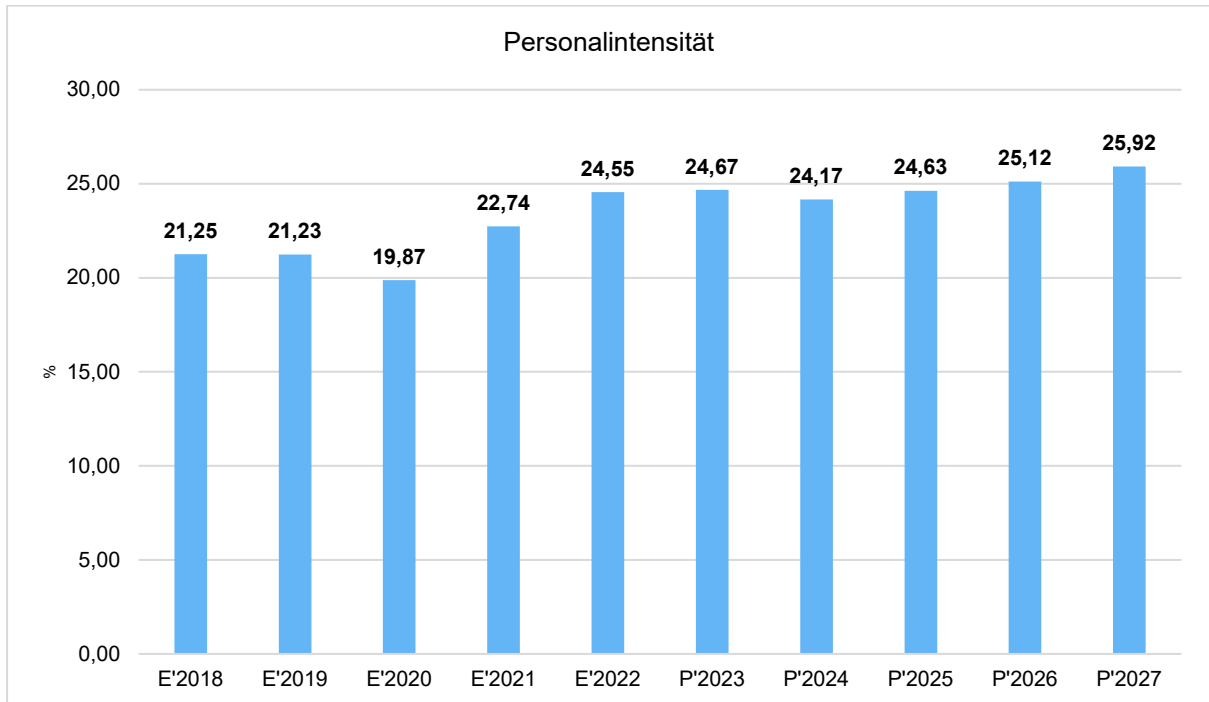


## Haushaltsvorbericht Altenbeken

	Ansatz 2023	Ansatz 2024	Abw. zu Vorj. in %	Ansatz 2025	Ansatz 2026	Ansatz 2027
Dienstaufwendungen	4.536.400	5.031.800	10,92	5.182.800	5.349.900	5.519.300
501100 - Bezüge der Beamten	462.100	500.700	8,35	520.500	539.700	557.500
501200 - Entgelte der tarifl. Beschäftigten	4.074.300	4.531.100	11,21	4.662.300	4.810.200	4.961.800
Sonstige Personalaufwendungen	1.263.400	1.387.700	9,84	1.450.800	1.497.400	1.491.200
502200 - Versorgungskassenbeiträge für tarifl. Beschäftigte	267.800	300.800	12,32	328.400	329.100	343.400
503200 - Sozialversicherungsbeiträge tarifl. Beschäftigte	884.600	985.900	11,45	1.020.400	1.055.300	1.044.800
504100 - Beihilfen, Unterstützungsleistungen f. Beschäftigte	25.000	26.000	4,00	27.000	28.000	29.000
505100 - Zuführungen zur Pensionsrückstellung Beschäftigter	62.000	50.000	-19,35	50.000	50.000	50.000
506100 - Zuführungen zur Beihilferückstellung Beschäftigter	24.000	25.000	4,17	25.000	35.000	24.000
<b>Personalaufwendungen gesamt</b>	<b>5.799.800</b>	<b>6.419.500</b>	<b>10,68</b>	<b>6.633.600</b>	<b>6.847.300</b>	<b>7.010.500</b>

### Personalintensität

Die Personalintensität bildet den prozentualen Anteil der Personalaufwendungen an den ordentlichen Aufwendungen ab. Sie ist ein Indikator dafür, welches Gewicht die Personalaufwendungen innerhalb des ordentlichen Aufwandes haben.



#### 4.2 Versorgungsaufwendungen

Die Versorgungsaufwendungen entwickeln sich im Betrachtungszeitraum wie folgt:

##### Versorgungsaufwand

	Ansatz 2023	Ansatz 2024	Abw. zu Vorj. in %	Ansatz 2025	Ansatz 2026	Ansatz 2027
Versorgungsaufwendungen	304.000	350.000	15,13	356.000	362.000	368.000

#### 4.3 Aufwendungen für Sach- und Dienstleistungen

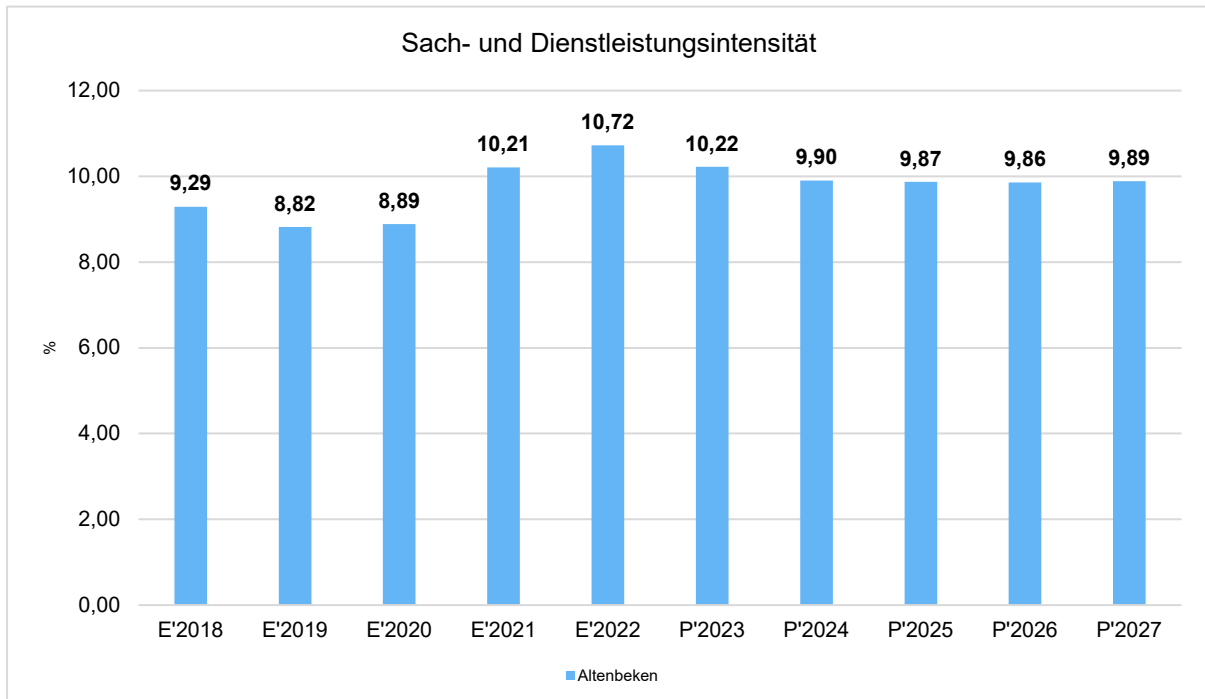
Die Aufwendungen für Sach- und Dienstleistungen entwickeln sich im Betrachtungszeitraum wie folgt:



Sach- und Dienstleistungsaufwand	Ansatz 2023	Ansatz 2024	Abw. zu Vorj. in %	Ansatz 2025	Ansatz 2026	Ansatz 2027
Bewirtschaftung, Unter- u. Instandhaltung unbewegliches Vermögen	1.769.300	1.919.900	8,51	1.961.800	1.994.800	2.008.900
Unterhaltung bewegliches Vermögen	315.700	337.700	6,97	350.200	350.200	341.800
sonstiger Sach- und Dienstleistungsaufwand	317.200	371.700	17,18	346.200	343.700	323.400
<b>Aufwendungen für Sach- und Dienstleistungen</b>	<b>2.402.200</b>	<b>2.629.300</b>	<b>9,45</b>	<b>2.658.200</b>	<b>2.688.700</b>	<b>2.674.100</b>

### Sach- und Dienstleistungsintensität

Die Sach- und Dienstleistungsintensität bildet den prozentualen Anteil der Aufwendungen für Sach- und Dienstleistungen an den ordentlichen Aufwendungen insgesamt ab. Sie zeigt an, welches Gewicht der Sach- und Dienstleistungsaufwand innerhalb des ordentlichen Aufwandes hat.





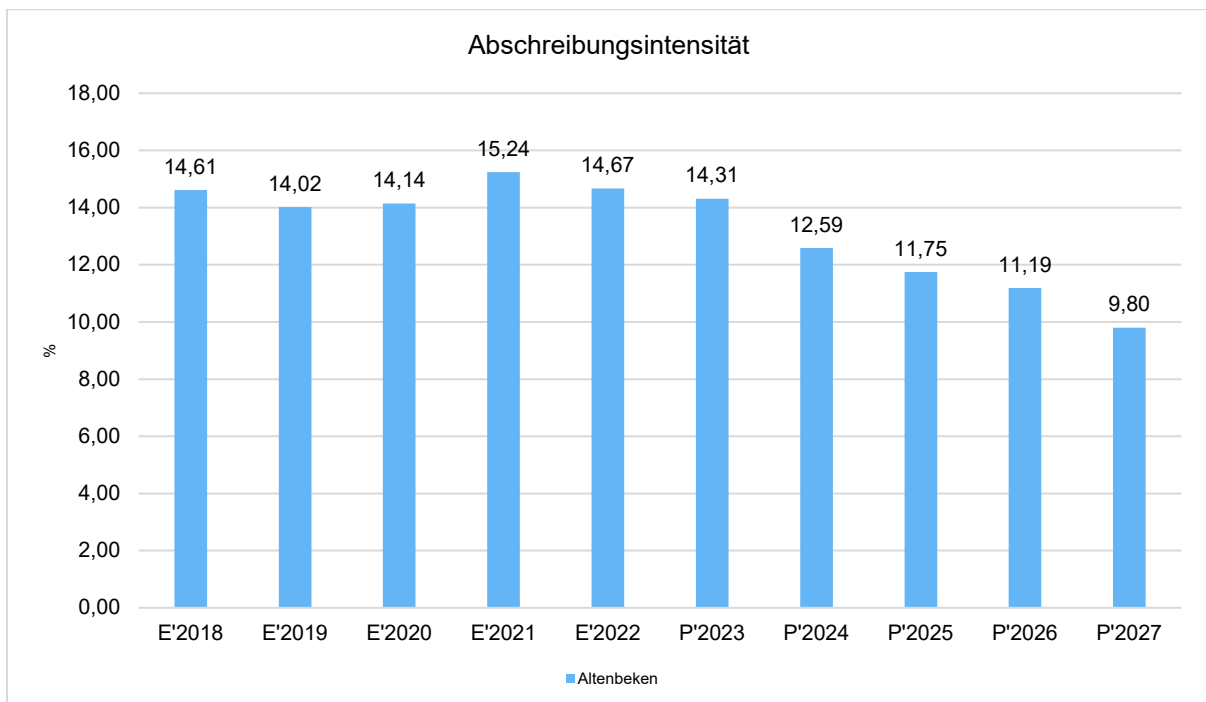
#### 4.4 Bilanzielle Abschreibungen

Die Abschreibungen sind in der nachfolgenden Tabelle abgebildet:

Abschreibungen	Ansatz 2023	Ansatz 2024	Abw. zu Vorj. in %	Ansatz 2025	Ansatz 2026	Ansatz 2027
Abschreibungen auf immaterielles Vermögen und Sachanlagen	3.364.200	3.343.700	-0,61	3.165.000	3.049.200	2.649.600
<b>Abschreibungen gesamt</b>	<b>3.364.200</b>	<b>3.343.700</b>	<b>-0,61</b>	<b>3.165.000</b>	<b>3.049.200</b>	<b>2.649.600</b>

#### Abschreibungsintensität

Die Kennzahl verdeutlicht, welchen prozentualen Anteil die Abschreibungen am ordentlichen Aufwand betragen.





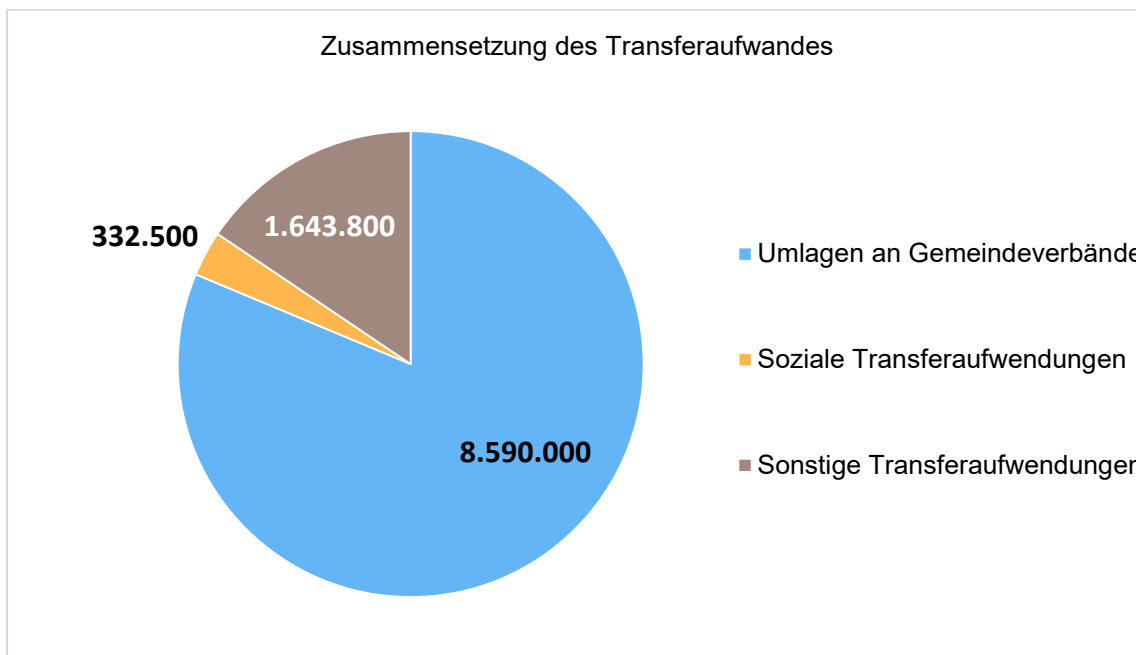


#### 4.5 Transferaufwendungen

Innerhalb des Transferaufwandes stellen die Umlagezahlungen an Gemeindeverbände sowie die Sozialtransfers die bedeutendsten Aufwandsarten dar.

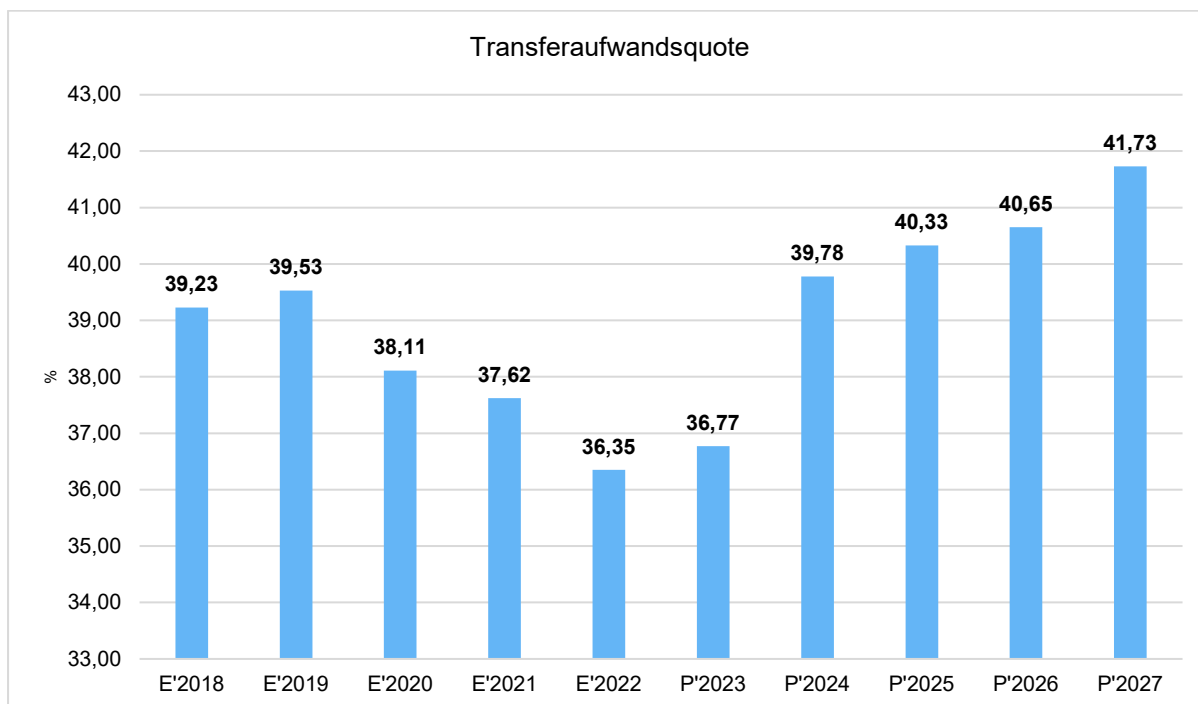
##### Transferaufwendungen

	Ansatz 2023	Ansatz 2024	Abw. zu Vorj. in %	Ansatz 2025	Ansatz 2026	Ansatz 2027
Umlagen an Gemeindeverbände	6.882.300	8.590.000	24,81	8.844.500	9.031.000	9.203.000
Soziale Transferaufwendungen	380.000	332.500	-12,50	330.000	330.000	330.000
Sonstige Transferaufwendungen	1.382.800	1.643.800	18,87	1.687.800	1.717.800	1.753.800
<b>Transferaufwendungen</b>	<b>8.645.100</b>	<b>10.566.300</b>	<b>22,22</b>	<b>10.862.300</b>	<b>11.078.800</b>	<b>11.286.800</b>



##### Transferaufwandsquote

Die Transferaufwandsquote stellt die Transferaufwendungen ins Verhältnis zu den ordentlichen Aufwendungen und bringt den prozentualen Anteil an den ordentlichen Aufwendungen zum Ausdruck. Sie ist damit ein Indikator dafür, wie hoch der kommunale Haushalt durch Transferaufwendungen belastet wird.



#### 4.5.1 Umlagezahlung an Gemeindeverbände

##### Kreisumlagen

Zur Deckung ihres Finanzbedarfs erheben Kreise nach § 56 Abs. 1 der Kreisordnung eine Kreisumlage von den kreisangehörigen Gemeinden. Sie wird jährlich festgesetzt und basiert auf der Steuerkraft der Gemeinden und den Schlüsselzuweisungen.

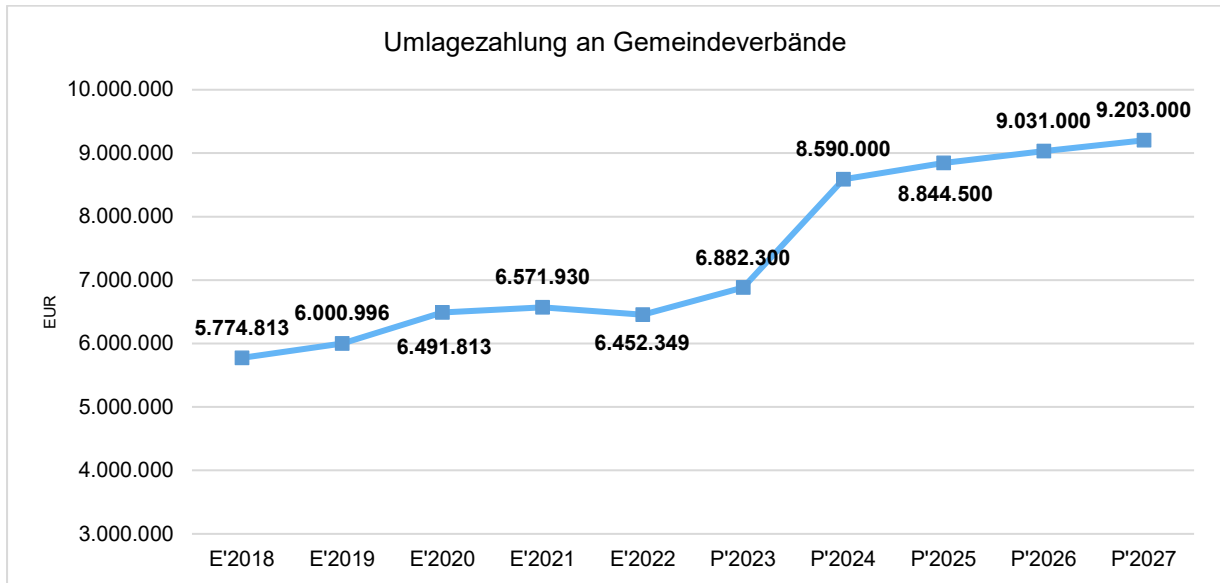
Ursprünglich als subsidiäres Deckungsmittel gedacht, ist die Kreisumlage inzwischen ein fester Bestandteil der Einnahmen von Landkreisen.

Die Festsetzung der Kreisumlage obliegt dem Kreistag; die kreisangehörigen Städte und Gemeinden haben kein Mitbestimmungsrecht. Halten die Mitgliedskommunen die Umlage ihres Kreises für überhöht, bleibt ihnen nur der Gang vor Gericht. Inzwischen haben aber bereits Umlagesätze von über 50 % der gerichtlichen Prüfung standgehalten. Die Umlagegrundlagen, nach denen die Kreisumlage auf die einzelnen Kommunen verteilt wird, werden jährlich dem GFG entnommen.

Gegenüber dem Vorjahresplan und in der langfristigen Entwicklung ergibt sich folgendes Bild:

##### **Umlage an Gemeindeverbände**

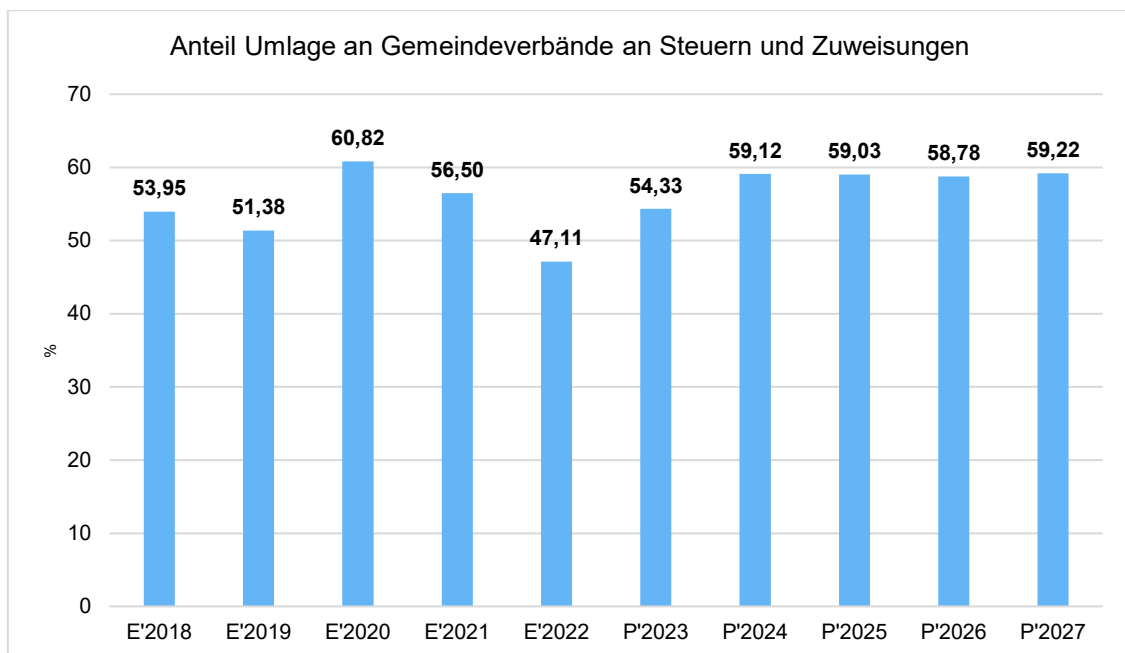
	Ansatz 2023	Ansatz 2024	Abw. zu Vorj. in %	Ansatz 2025	Ansatz 2026	Ansatz 2027
Umlagen an Gemeindeverbände	6.882.300	8.590.000	24,81	8.844.500	9.031.000	9.203.000



#### Anteil der Umlagezahlung an den Erträgen aus Steuern und Schlüsselzuweisungen

Um die Belastung durch die Umlagezahlung an Gemeindeverbände objektiver beurteilen zu können, wird sie nachfolgend ins Verhältnis zu den Erträgen aus Steuern (ohne Ausgleichsleistungen) und Schlüsselzuweisungen gestellt.

Die Kennzahl bringt zum Ausdruck, wieviel Prozent der Erträge aus Steuern und Schlüsselzuweisungen durch die Umlagezahlung wieder aufgezehrt werden.



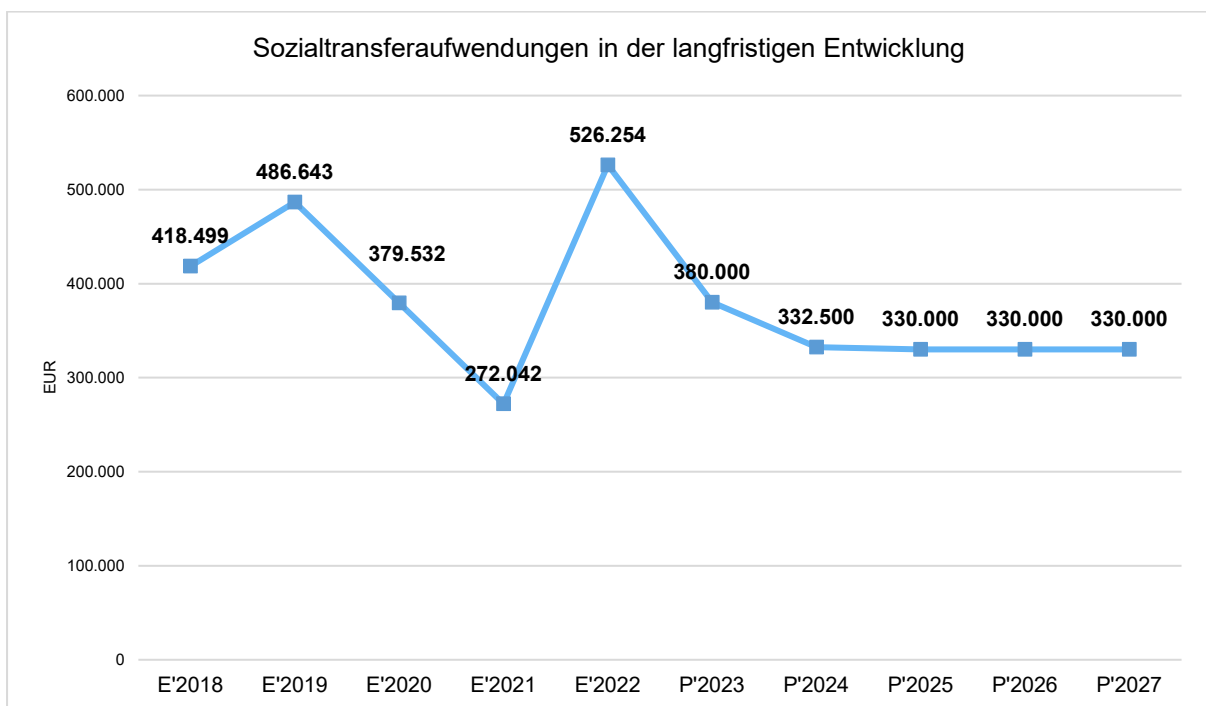


#### 4.5.2 Sozialtransferaufwendungen

Gegenüber dem Vorjahresplan und in der langfristigen Entwicklung zeigt sich folgendes Bild:

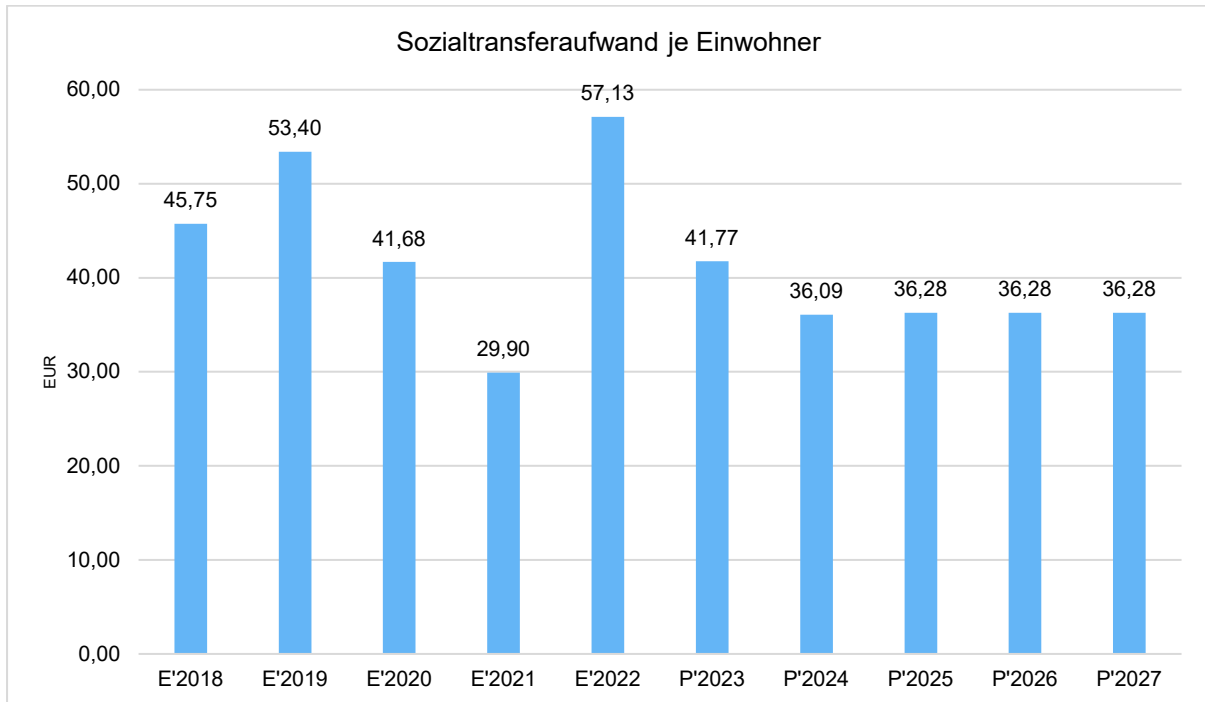
##### Sozialtransferaufwand

	Ansatz 2023	Ansatz 2024	Abw. zu Vorj. in %	Ansatz 2025	Ansatz 2026	Ansatz 2027
Sozialtransferaufwendungen	380.000	332.500	-12,50	330.000	330.000	330.000



##### Sozialtransferaufwendungen je Einwohner

Um die Höhe der Belastung des Haushaltes durch Sozialtransferaufwendungen und die langfristige Entwicklung zu verdeutlichen, bietet sich die Betrachtung der einwohnerbezogenen Kennzahl an.



#### 4.6 Sonstige ordentliche Aufwendungen

Die sonstigen ordentlichen Aufwendungen entwickeln sich wie folgt:

	Ansatz 2023	Ansatz 2024	Abw. zu Vorj. in %	Ansatz 2025	Ansatz 2026	Ansatz 2027
Sonstige Personal- und Versorgungsaufwendungen	152.100	165.900	9,07	145.100	146.100	145.600
Aufwendungen für Inanspruchnahme von Rechten und Diensten	1.755.700	1.983.900	13,00	1.986.000	1.975.500	1.799.700
Geschäftsaufwendungen	828.350	904.900	9,24	927.800	909.110	912.300
Steuern, Versicherungen, Schadensfälle	249.300	189.200	-24,11	191.200	192.200	191.400
Weitere sonstige Aufwendungen aus laufender Verwaltungstätigkeit	8.000	8.000	0,00	8.000	8.000	8.000
<b>Summe sonstiger ordentlicher Aufwendungen</b>	<b>2.993.450</b>	<b>3.251.900</b>	<b>8,63</b>	<b>3.258.100</b>	<b>3.230.910</b>	<b>3.057.000</b>

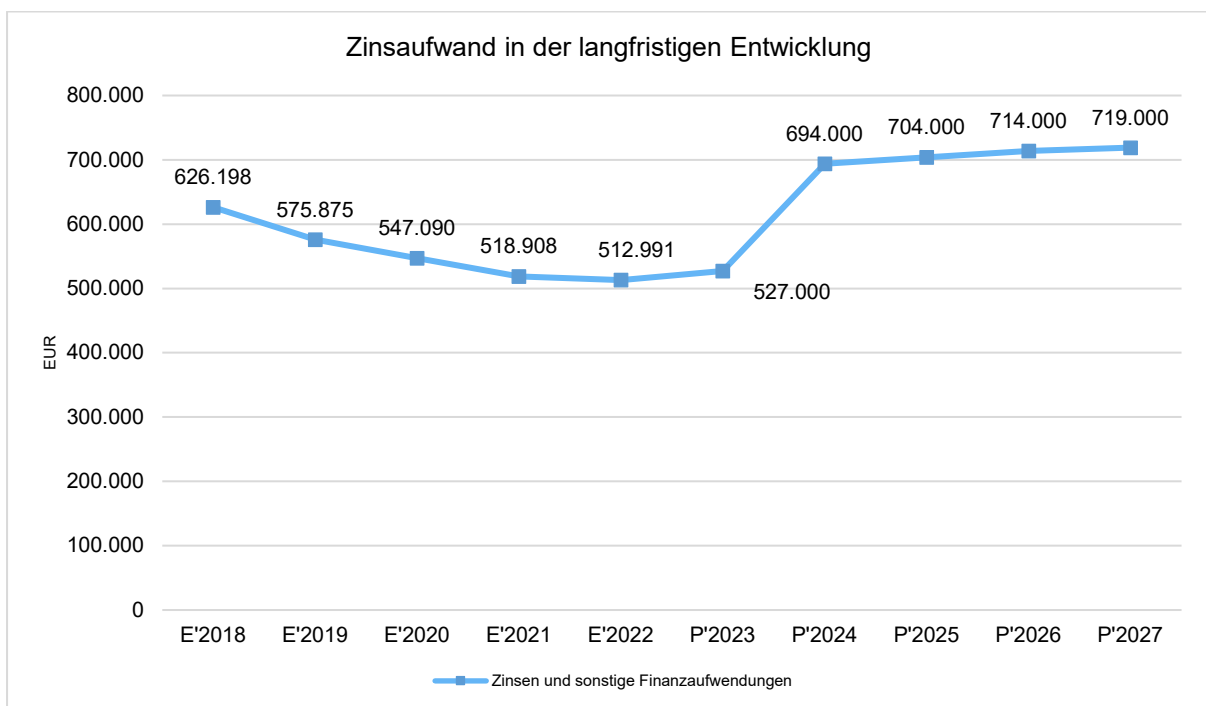


#### 4.7 Zinsen und sonstige Finanzaufwendungen

Die Entwicklung bei den Zinsen und den sonstigen Finanzaufwendungen stellt sich wie folgt dar:

##### Zinsaufwand

	Ansatz 2023	Ansatz 2024	Abw. zu Vorj. in %	Ansatz 2025	Ansatz 2026	Ansatz 2027
Zinsen und sonstige Finanzaufwendungen	527.000	694.000	31,69	704.000	714.000	719.000

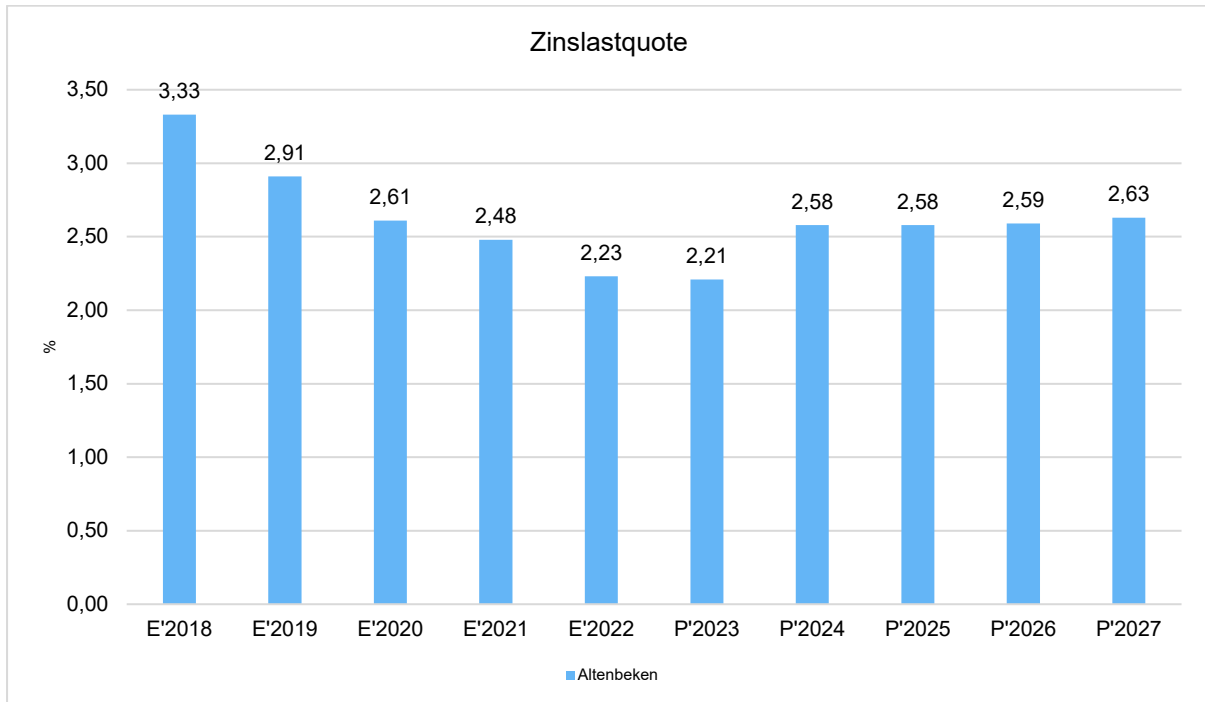


Auf wesentliche Zinsbelastungen ist nach § 7 Abs. 2 Nr. 2 KomHVO näher einzugehen.

Die Entwicklung der Zinsbelastungen in den beiden dem Haushaltsjahr vorangegangenen Haushaltsjahren und die voraussichtliche Entwicklung im mittelfristigen Ergebnis- und Finanzplanungszeitraum kann aus dem vorstehenden Diagramm entnommen werden. Der Anstieg der Zinsen von 2023 nach 2024 ist darauf zurückzuführen, dass sich die Zinsen für Liquiditätskredite von teilweise unter 0 % auf mittlerweile 4 % erhöht haben. Dieses hat bei einem durchschnittlichen Kassenkredit von 2 Mio. € die in dem Diagramm dargestellten Steigerungen zur Folge.

##### Zinslastquote

Die Zinslastquote bildet das Verhältnis der Zins- und sonstigen Finanzaufwendungen zum ordentlichen Aufwand ab. Sie zeigt auf, wie hoch die Belastung des Haushaltes durch Zinsaufwendungen ist.





## 5 Ergebnis

Aus den oben dargestellten Erträgen und Aufwendungen ergibt sich folgendes Ergebnis, was nachfolgend im Vergleich zur Planung des Vorjahres abgebildet wird:

### Ergebnis im Vergleich zum Vorjahr

	Ergebnis 2022	Ansatz 2023	Ansatz 2024	Abw. in %
Ordentliches Ergebnis	1.648.320	-713.450	-716.100	-0,37
Finanzergebnis	-301.078	-314.300	-481.400	-53,17
Ergebnis laufende Verwaltungstätigkeit	1.347.241	-1.027.750	-1.197.500	-16,52
Außerordentliches Ergebnis	133.178	742.000	0	-100,00
<b>Jahresergebnis</b>	<b>1.480.419</b>	<b>-285.750</b>	<b>-1.197.500</b>	<b>-319,07</b>
<b>Jahresergebnis ohne i.V. nach Abzug globaler Minderaufwand</b>	<b>1.480.419</b>	<b>-285.750</b>	<b>-1.197.500</b>	<b>-319,07</b>

Das Ergebnis wird sich nach dem derzeitigen Stand der mittelfristigen Planung wie folgt entwickeln:

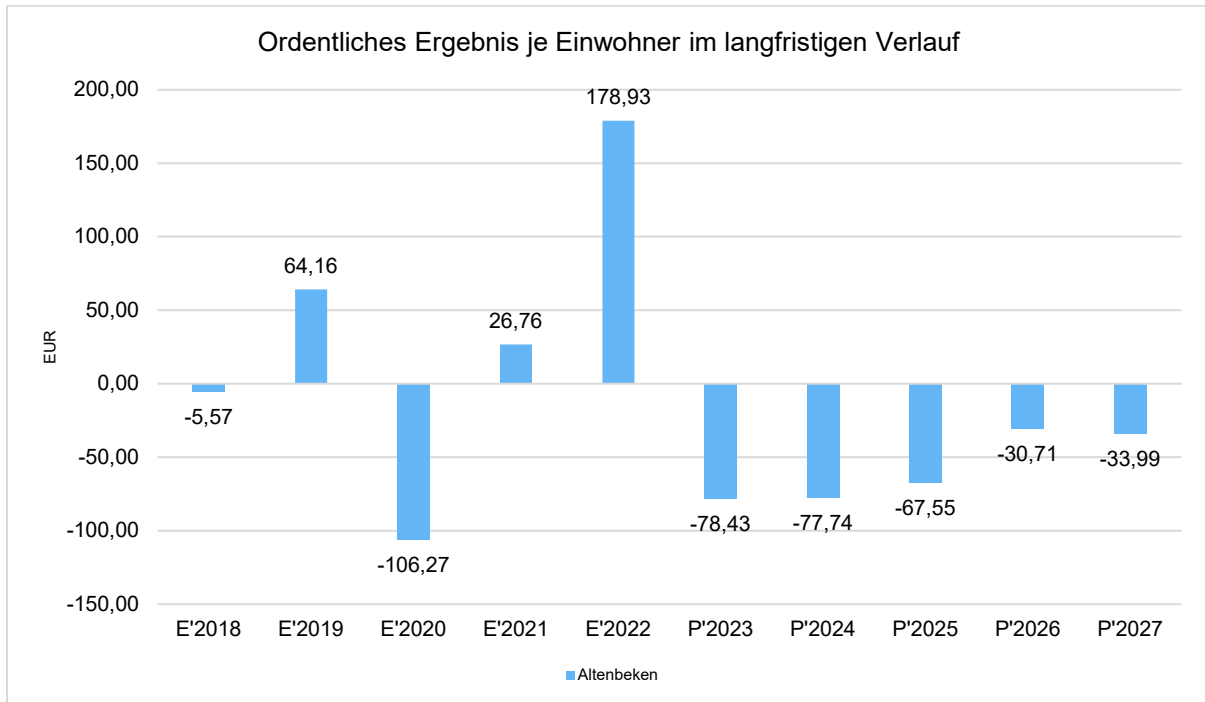
### Ergebnis in der mittelfristigen Finanzplanung

	Ansatz 2023	Ansatz 2024	Abw. zu Vorj. in %	Ansatz 2025	Ansatz 2026	Ansatz 2027
Ordentliches Ergebnis	-713.450	-716.100	-0,37	-614.500	-279.410	-309.200
Finanzergebnis	-314.300	-481.400	-53,17	-506.400	-501.500	-514.000
Ergebnis laufende Verwaltungstätigkeit	-1.027.750	-1.197.500	-16,52	-1.120.900	-780.910	-823.200
Außerordentliches Ergebnis	742.000	0	-100,00	0	0	--
<b>Jahresergebnis</b>	<b>-285.750</b>	<b>-1.197.500</b>	<b>-319,07</b>	<b>-1.120.900</b>	<b>-780.910</b>	<b>-823.200</b>
<b>Jahresergebnis ohne i.V. nach Abzug globaler Minderaufwand</b>	<b>-285.750</b>	<b>-1.197.500</b>	<b>-319,07</b>	<b>-1.120.900</b>	<b>-780.910</b>	<b>-823.200</b>

Maßgeblich im Rahmen des Jahresergebnisses sind das ordentliche Ergebnis sowie das Finanzergebnis.

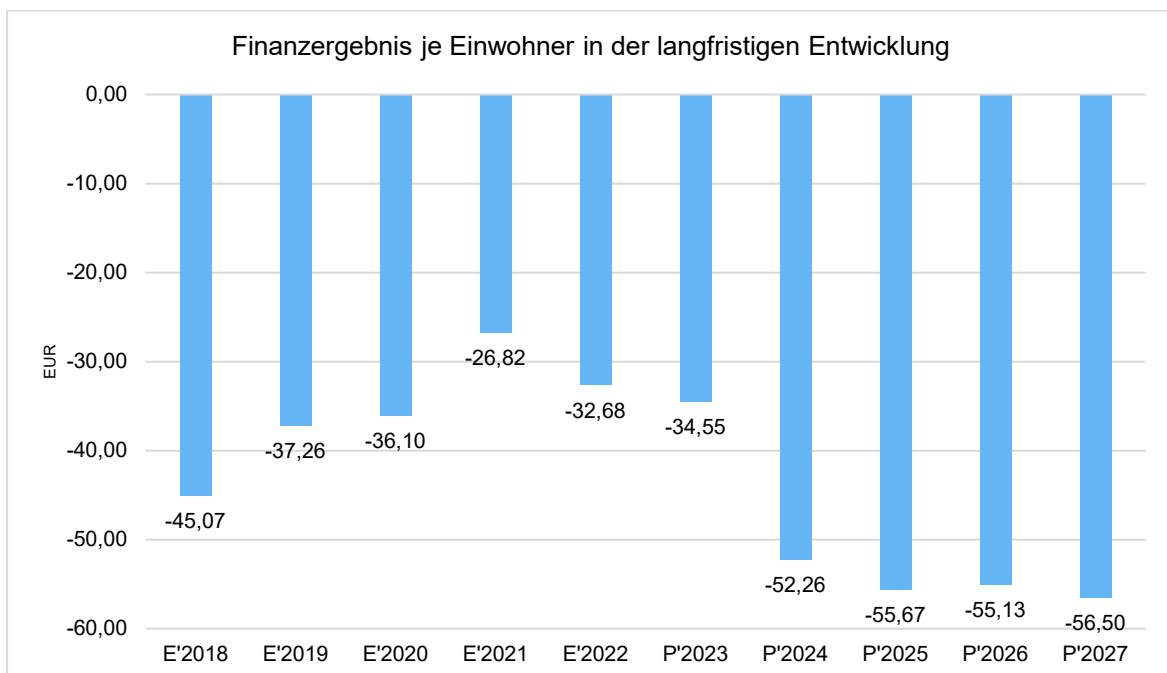
Nachfolgend werden hierzu die Entwicklungen anhand von Kennzahlen verdeutlicht:





### Finanzergebnis je Einwohner

Die Kennzahl stellt ausschließlich das Finanzergebnis, d.h. Aufwendungen und Erträge aus Finanzierungstätigkeit (z.B. Zinsaufwand und Zinserträge) ins Verhältnis zur Einwohnerzahl.





Das Jahresergebnis und deren Entwicklung in den folgenden drei Jahren nach §7 Abs. 2 Nr. 3 KomHVO ist wie folgt:

<b>Entwicklung des Haushaltes der Gemeinde Altenbeken ab 2024</b>					
		<b>Haushaltsplanung</b>			
		<b>Haushalts- jahr 2024 TEUR</b>	<b>Haushalts- jahr 2025 TEUR</b>	<b>Haushalts- jahr 2026 TEUR</b>	<b>Haushalts- jahr 2027 TEUR</b>
<b>Erträge</b> (insgesamt) ohne ILV		-26.057	-26.516	-27.190	-26.942
<b>Aufwendungen</b> (insgesamt) ohne ILV		27.254	27.637	27.971	27.765
<b>Jahresergebnis</b> nach Ergebnisplan (- = Überschuss)		1.197	1.121	781	823
<b>Ausgleichs- rücklage</b>	Anfangsbestand	917	0	0	0
	Verringerung (-)	-917	0	0	0
	Zuführung (+)	0	0	0	0
	Schlussbestand	0	0	0	0
<b>Haushaltsausgleich (Ja/Nein)</b>		<b>Nein</b>	<b>Nein</b>	<b>Nein</b>	<b>Nein</b>
<b>Allgemeine Rücklage</b>	Anfangsbestand	<b>18.785</b>	<b>18.505</b>	<b>17.384</b>	<b>16.603</b>
	Verringerung (-)	280	1.121	781	823
	<b>Verringerung in %</b>	<b>1,49%</b>	<b>6,06%</b>	<b>4,49%</b>	<b>4,96%</b>
	Zuführung (+)	0	0	0	0
	Allgemeine Zugänge/Abgänge	0	0	0	0
	Schlussbestand	<b>18.505</b>	<b>17.384</b>	<b>16.603</b>	<b>15.780</b>
<b>Genehmigung für die Verringerung (Ja/Nein)</b>		<b>Ja</b>	<b>Ja</b>	<b>Ja</b>	<b>Ja</b>
<b>Haushalts- sicherungs- konzept</b>	Verringerung > 25 %	Nein	Nein	Nein	Nein
	Verringerung 2 x >5 %	Nein	Nein	Nein	Nein
	allgem. Rücklage >= 0	Nein	Nein	Nein	Nein
<b>Genehmigung für die o. a. Verringerung und HSK (Ja/Nein)</b>		<b>Nicht erforderlich</b>	<b>Nicht erforderlich</b>	<b>Nicht erforderlich</b>	<b>Nicht erforderlich</b>

### Investitionen

Auf wesentliche Investitionen, Instandsetzungs- und Erhaltungsmaßnahmen in 2024 und für die Haushalte der folgenden Jahre ist nach § 7 Abs. 2 Nr. 4 KomHVO näher einzugehen.

Die Investitionen werden sich nach dem derzeitigen Stand der mittelfristigen Planung wie folgt entwickeln:

### Investitionstabelle



## Haushaltsvorbericht Altenbeken

	Plan 2023	Plan 2024	Plan 2025	Plan 2026	Plan 2027
IAW15.0002 - Maschinentechnik Kläranlagen	-50.000	-65.000	-335.000	-70.000	-50.000
IAW15.0004 - Pumpstation Reelsberg Rohrleitung und Pumpen	-30.000	--	--	--	--
IAW16.0006 - Kanal Adenauerstraße	-50.000	-50.000	-500.000	--	--
IAW17.0004 - Kanal Altenbeken Straßeneinläufe	0	-80.000	-80.000	-80.000	-80.000
IAW18.0002 - ABEKOMaßnahmen Umsetzung aus Fortschreibung	-25.000	-230.000	-550.000	-25.000	--
IAW18.0006 - Bauwerksmodernisierung Kläranlagen	-15.000	0	-25.000	--	-85.000
IAW22.001N - Kanal Neubaugebiete	0	-50.000	-500.000	-1.000.000	--
IAW24.0001 - Neubau Lagerhalle Kläranlage	--	0	-400.000	--	--
IAW24.0002 - Kläranlage Schwaney, Pumpwerk/Mech. Reinigung	--	-50.000	--	-750.000	--
IAW24.0003 - Kläranlage Altenbeken, Wärmepumpe	--	-30.000	--	--	--
IAWW.0001 - Kanalsanierung	-770.000	-610.000	-95.000	-400.000	-345.000
IAWW.0002 - Einrichtung, Werkzeug und Geräte	0	-20.000	-15.000	-15.000	-15.000
IAWW.0004 - Sonstige Kanalbaumaßnahmen	-25.000	-25.000	-25.000	-25.000	-25.000
IAWW.0005 - Schaltanlagen Kläranlagen	-350.000	-90.000	--	--	--
IAWW.0006 - Mess- und Regelungstechnik Kläranlagen	0	-5.000	-2.500	-2.500	-2.500
IV10.0001 - Neuanschaffung bewegl. Vermögen	-10.000	-5.000	-7.000	-7.000	-7.000
IV10.0002 - Geräte Bauhof	-82.500	-10.000	-10.000	-10.000	-10.000
IV10.0004 - Ersatzbeschaffung Hard- und Software	-40.000	-30.000	-30.000	-30.000	-30.000
IV10.0005 - Neuanschaffungen Feuerwehr	-30.000	-30.000	-30.000	-30.000	-30.000



## Haushaltsvorbericht Altenbeken

	Plan 2023	Plan 2024	Plan 2025	Plan 2026	Plan 2027
IV10.0007 - Einrichtungsgegenst. Grundschulverbund A/B/S	-25.000	-20.000	-20.000	-20.000	-20.000
IV10.0011 - Einrichtungsgegenst. Kindergarten Buke	-20.000	-15.000	-15.000	-15.000	-15.000
IV10.0013 - Kinderspielplätze	-75.000	-50.000	-50.000	-50.000	-50.000
IV10.0016 - Erneuerungen Eggebad	-50.000	-50.000	-50.000	-50.000	-50.000
IV10.0018 - Grunderwerb	0	-500.000	-100.000	-100.000	-100.000
IV10.0021 - Brückenerneuerungen und -prüfungen	-100.000	-75.000	-75.000	-75.000	-75.000
IV10.0022 - KAG-Maßnahmen Verschiedene	-5.000	-5.000	-5.000	-5.000	-5.000
IV10.0023 - Straßenbeleuchtung Verschiedene	-10.000	-10.000	-10.000	-10.000	-10.000
IV12.0005 - Endausbau Pfarrrer-Schlottmann Str.	-100.000	-150.000	--	--	--
IV13.0009 - Infrastruktur Tourismus	-10.000	-10.000	-10.000	-10.000	-10.000
IV13.0011 - Umbau/Einrichtung/Anschaffung Sekundarschule	-50.000	-30.000	-30.000	-30.000	-30.000
IV14.0004 - Straßenerneuerung innerorts	-150.000	-150.000	-150.000	-150.000	-150.000
IV14.0018 - Infrastrukturmaßnahmen Friedhöfe	-30.000	-30.000	-30.000	-30.000	-30.000
IV14.0019 - Infrastrukturmaßnahmen ÖPNV	-20.000	--	--	--	--
IV14.0020 - Parkplatz Friedhof Altenbeken	-20.000	0	--	--	--
IV15.0003 - Gewerbegebiet Krukenwiesen Kreisverkehr	-225.000	-25.000	-200.000	--	--
IV15.0010 - Digitalisierung Flächennutzungsplan	-20.000	-20.000	--	--	--
IV15.0013 - Friedhofskapelle Buke Türen etc.	-30.000	-65.000	-100.000	--	--
IV15.0017 - Fenster/Türen Rathaus	-20.000	--	--	--	--
IV16.0012 - Aktendigitalisierung Bauamt	-20.000	--	--	--	--



## Haushaltsvorbericht Altenbeken

	Plan 2023	Plan 2024	Plan 2025	Plan 2026	Plan 2027
IV16.0014 - Feldwegebau	-100.000	0	-100.000	0	-100.000
IV16.0016 - Bau/Kauf von Übergangsheimen Asyl	--	-500.000	--	--	--
IV16.0020 - Restaurierung Museumslok	-20.000	-36.000	--	--	--
IV17.0007 - Denkmalschutz	-15.000	-10.000	-10.000	-10.000	-10.000
IV18.0006 - Hangsicherung Friedhöfe	-25.000	-10.000	--	--	--
IV18.0008 - Fenster/Dach Grundschule Altenbeken	0	0	-20.000	-150.000	--
IV18.0009 - Real-/Sekundarschule	-50.000	0	--	--	--
IV19.0008 - Bauleitplanung	-50.000	-558.000	-20.000	-20.000	-20.000
IV20.0001 - Ausbau Sozialräume Bauhof	--	-225.000	--	--	--
IV20.0002 - Hangsicherung Sportplatz Schwaney	0	0	-100.000	--	--
IV20.0009 - BauGB Bade- straße	--	-40.000	-110.000	--	--
IV20.0011 - Erschließung "Am Kloster"	--	-75.000	--	--	--
IV20.0020 - Schulhofsicherheit Schulzentrum Altenbeken	-30.000	0	-40.000	--	--
IV20.0022 - Energetische Optimierung Konzept	-10.000	0	-20.000	-20.000	--
IV20.0025 - E-Ladestationen E-Bike	-50.000	--	-10.000	--	--
IV21.0001 - Feuerwehr Mannschaftstransportfahrzeug (MTF)	-15.000	-5.000	-5.000	-5.000	-5.000
IV21.0004 - Dienstwagen Hausmeister	--	-50.000	--	--	--
IV21.0005 - Regale/Digitalisierung Archiv	--	-20.000	--	--	--
IV21.0007 - Grundschulen Digitalpakt	-80.000	-80.000	--	--	--
IV21.0009 - Flutlicht Sportplätze	-35.000	-60.000	--	--	--
IV21.0014 - Kommandowagen Einsatzleiter vom Dienst	-5.000	--	--	--	--



## Haushaltsvorbericht Altenbeken

	Plan 2023	Plan 2024	Plan 2025	Plan 2026	Plan 2027
IV21.0016 - HLF 10 Buke	-350.000	--	--	--	--
IV21.0018 - HLF 20 Altenbeken	--	0	-650.000	--	--
IV21.0020 - EDV Straßenkataster	-20.000	-33.000	--	--	--
IV21.0021 - Gewässerunterhaltung	-30.000	-30.000	-30.000	-30.000	-30.000
IV21.0029 - PV-Anlagen öffentliche Gebäude	-180.000	--	--	--	--
IV21.0033 - Biker-Parcours	-10.000	--	--	--	--
IV21.0035 - Mobilität (intern)	0	0	-10.000	0	--
IV21.0036 - Gutachten/Analysen Umweltschutz	-50.000	-100.000	-150.000	--	--
IV21.0041 - Planungskosten Wohnpark Egge	-14.000	--	--	--	--
IV21.0049 - Planung Mountainbikestrecke	--	-5.000	--	--	--
IV21.0050 - Planung Rad/Fußweg Dorfstraße	-5.000	0	-5.000	--	--
IV21.0053 - Hundetoiletten	-5.000	-5.000	-5.000	-5.000	-5.000
IV22.0001 - Abriss Adenauerstraße 52	-50.000	--	--	--	--
IV22.0001N - Erschließung Neubaugebiete	-105.000	-105.000	-700.000	--	--
IV22.0003 - 2. Salzsilo Bauhof	-120.000	--	--	--	--
IV22.0008 - Neubau FW-Gerätehaus Buke	-75.000	-300.000	-2.500.000	--	--
IV22.0009 - Modernisierung Schulküche	-140.000	-50.000	-310.000	--	--
IV22.0018 - Handfunkgeräte Feuerwehr	-35.000	-35.000	--	--	--
IV22.0019 - Feuerwehrübungsplatz	--	--	0	-50.000	--
IV22.0021 - Ausbau Messtechnik	-15.000	--	--	--	--
IV22.0023 - Neu-/Umbau Heizungszentrale Schulzentrum	-50.000	-50.000	--	--	--



## Haushaltsvorbericht Altenbeken

	Plan 2023	Plan 2024	Plan 2025	Plan 2026	Plan 2027
IV22.0025 - Lüftungsanlage Hallenbad	-250.000	--	-1.000.000	-1.000.000	-1.500.000
IV22.0032 - Streuobstwiesen	--	-5.000	--	--	--
IV22.0035 - Inv. Unterbringung Ukraineinfl.	--	-20.000	--	--	--
IV23.0002 - Grundschule Buke Luftreiniger	-80.000	--	--	--	--
IV23.0003 - Museum/Feuerwehr/Wohnung Heizung	-25.000	-40.000	--	--	--
IV23.0004 - Rathaus Brandschutz	-75.000	--	--	--	--
IV23.0005 - KiTa Buke Erweiterung	-50.000	--	--	--	--
IV23.0006 - Rathaus energetische Beleuchtung	-25.000	0	--	--	--
IV23.0007 - Feuerwehr Schwaney Rolltore	-30.000	--	--	--	--
IV23.0008 - Baureifmachung Baugebiet Winterberg	-40.000	-120.000	--	--	--
IV23.0009 - Grundschule Buke, Austausch Fenster u. Türen	-150.000	-200.000	--	--	--
IV23.0010 - Bauhof Mobilbagger (Ersatzbeschaffung)	-120.000	--	--	--	--
IV23.0011 - Urnengrabstätten Friedhof	-50.000	-60.000	--	--	--
IV23.0012 - Umbau Bürgerbüro Rathaus	-20.000	-150.000	--	--	--
IV23.0013 - Digitale Sirenenanlage	-85.000	--	--	--	--
IV23.0015 - Ersatzbeschaffung Unimog	-150.000	--	--	--	--
IV23.0016 - Zuschuss Umbau Pfarrheim Buke	-100.000	-100.000	--	--	--
IV23.0017 - Planung einer Windkraftanlage	-100.000	-100.000	--	--	--
IV23.0018 - Rathaus, Ostfassade und Fenster	-150.000	1.050.000	--	--	--
IV24.0001 - Neuer Kunstrasen Sportplätze	--	--	-150.000	-150.000	--



## Haushaltsvorbericht Altenbeken

	Plan 2023	Plan 2024	Plan 2025	Plan 2026	Plan 2027
IV24.0002 - Feuerwehrgerä- tehaus Schwaney, Heizung	--	-30.000	--	--	--
IV24.0003 - Ossensteg 13 (Fenster/Abriss der Garagen)	--	-75.000	--	--	--
IV24.0005 - Modernisierung Osttorstraße 44	--	-60.000	--	--	--
IV24.0006 - Sanierungen Sportheime	--	-20.000	-10.000	-10.000	-10.000
IV24.0007 - Sanierung Grundschule Buke	--	-45.000	--	--	--
IV24.0008 - PV-Anlagen öf- fentliche Gebäude	--	-250.000	--	--	--
IV24.0009 - Schneeschild Fasttrack	--	-20.000	--	--	--
IV24.0010 - Mähraupe	--	0	-50.000	--	--
IV24.0011 - Planungskosten Übergangsheime	--	-50.000	--	--	--
IV24.0012 - OGS (Rechtsan- spruch)	--	0	-140.000	--	--
IV24.0013 - MTF Altenbeken	--	-70.000	--	--	--
IV24.0014 - FW-Bekleidung	--	-25.000	--	--	--
IV24.0016 - Waldbrandkon- zept	--	-10.000	--	--	--
IV24.0018 - Radabstellstatio- nen	--	-10.000	-5.000	-5.000	-5.000
IV24.0021 - Klimaschutz- maßnahmen (Klimakzept)	--	0	-100.000	--	--
IV24.0022 - Wärmeplanung	--	-80.000	--	--	--
IV24.0023 - Grunderwerb Kita	--	0	-200.000	--	--
IV24.0024 - Anpassung Gara- gen FW-Gerätehaus Buke	--	-50.000	--	--	--
IV24.0025 - Tartan- oder Kunstrasenplatz Realschule	--	--	-200.000	--	--
IV24.0026 - IV-Zuschuss Reit- halle Schwaney	--	-2.500	--	--	--
IW10.0001 - Anschaffung von Maschinen und Geräten	-5.000	-5.000	-5.000	-5.000	-5.000
IW10.0002 - Grunderwerb einschl. Entschädigungen	-2.000	-2.000	-2.000	-2.000	-2.000





## Haushaltsvorbericht Altenbeken

	Plan 2023	Plan 2024	Plan 2025	Plan 2026	Plan 2027
IW10.0003 - Netzerneuerung, Verschiedene	-7.500	-5.000	-5.000	-5.000	-5.000
IW10.0004 - Wassermesser	-45.000	-50.000	-45.000	-45.000	-45.000
IW18.0001 - Wasserleitung Stapelberg 18/Ablauf HB Limberg 2020	-20.000	-50.000	--	--	--
IW18.0002 - Erneuerung Hochbehälter	- 1.000.000	--	0	-500.000	--
IW18.0003 - Konzeption Wasserleitungssanierung/-erneuerung	-500.000	-250.000	-250.000	-250.000	-250.000
IW19.0001 - Sanierungskonzept Wasserhochbehälter	--	-5.000	--	--	--
IW21.0001 - Reparaturen Wasserleitung	-50.000	-50.000	-50.000	-50.000	-50.000
IW21.0002 - Wasserleitung Badestraße	--	0	-50.000	--	--
IW22.0001N - Wasserleitung Neubaugebiete	0	0	-100.000	-100.000	--
IW23.0001 - Schaltechnik Hochbehälter DEA	-20.000	--	--	--	--
IW23.0002 - Asphaltschneider	-9.000	--	--	--	--
ZAWW.0001 - Anschlussbeiträge Abwasser	50.000	20.000	20.000	20.000	20.000
ZAWW.0002 - Anschlussbeiträge Gewerbegebiet Krukenwiesen	250.000	150.000	100.000	100.000	100.000
ZAWW.0003 - Kanalschlussbeiträge Neubaugebiete	--	--	100.000	100.000	--
ZAWW.0004 - Zuschuss Wärmepumpe KA Altenbeken	--	12.000	--	--	--
ZU11.0001 - Feuerwehropauschale	53.000	53.000	54.000	55.000	56.000
ZU11.0002 - Schulpauschale	300.000	300.000	300.000	300.000	300.000
ZU11.0003 - Sportpauschale	60.000	60.000	60.000	60.000	60.000
ZU11.0004 - Investitionspauschale	1.140.000	1.140.000	1.197.000	1.250.000	1.312.500
ZU11.0005 - Verkauf von Grundstücken	400.000	300.000	1.500.000	1.500.000	--



## Haushaltsvorbericht Altenbeken

	Plan 2023	Plan 2024	Plan 2025	Plan 2026	Plan 2027
ZU11.0008 - Beiträge BauGB	180.000	220.000	160.000	160.000	--
ZU20.0002 - Landeszuschuss Digitalpakt	80.000	80.000	--	--	--
ZU21.0003 - Zuschüsse im Bereich Umweltschutz	200.000	0	--	--	--
ZU22.0002N - Erschließungsbeiträge Neubaugebiete	150.000	0	160.000	160.000	--
ZU23.0001 - Förderung digitale Sirenen	85.000	--	--	--	--
ZU24.0001 - Förderung OGS-Ausbau	--	380.000	--	--	--
ZU24.0003 - Zuschuss Klimaschutzmaßnahmen	--	0	50.000	--	--
ZU24.0005 - Zuschuss Wärmeplanung	--	72.000	--	--	--
ZU24.0006 - Zuschuss Sanierung Hallenbad	--	--	1.000.000	1.000.000	1.000.000
ZU24.0007 - Zuschüsse Sanierung Rathaus	--	420.000	--	--	--
ZU24.0008 - Zuschuss E-Nutzfahrzeug Hausmeister	--	20.000	--	--	--
ZU24.0009 - KAG Landeszuschuss Kuhlbornstraße	--	220.000	--	--	--
ZW10.0001 - Anschlussbeiträge Wasser	50.000	40.000	10.000	10.000	--
ZW22.0001N - Wasserleitungsbeiträge Neubaugebiete	50.000	0	30.000	30.000	--



## 6 Finanzplan

Die Eckdaten des Finanzplans stellen sich wie folgt dar:

Finanzplan	Ergebnis 2022	Ansatz 2023	Ansatz 2024	Abw. in % zum Vorjahr
Einzahlungen aus laufender Verwaltungstätigkeit	26.246.967	20.878.300	23.660.800	13,33
Auszahlungen aus laufender Verwaltungstätigkeit	23.293.069	20.585.550	23.836.000	15,79
<b>Saldo aus laufender Verwaltungstätigkeit</b>	<b>2.953.898</b>	<b>292.750</b>	<b>-175.200</b>	<b>-159,85</b>
Einzahlungen aus Investitionstätigkeit	2.177.294	3.048.000	3.487.000	14,40
Auszahlungen aus Investitionstätigkeit	4.063.591	7.355.000	8.026.500	10,49
<b>Saldo aus Investitionstätigkeit</b>	<b>-1.886.297</b>	<b>-4.307.000</b>	<b>-4.539.500</b>	<b>-7,72</b>
<b>Finanzmittelüberschuss /-fehlbetrag</b>	<b>1.067.601</b>	<b>-4.014.250</b>	<b>-4.714.700</b>	<b>-19,94</b>
Einzahlungen aus Finanzierungstätigkeit	11.000.000	4.482.000	4.539.500	1,28
Auszahlungen aus Finanzierungstätigkeit	11.792.854	905.000	740.000	-18,23
<b>Saldo aus Finanzierungstätigkeit</b>	<b>-792.854</b>	<b>3.577.000</b>	<b>3.799.500</b>	<b>6,22</b>
<b>Änderung Bestand eigener Finanzmittel</b>	<b>274.747</b>	<b>-437.250</b>	<b>-915.200</b>	<b>-132,18</b>
Anfangsbestand an Finanzmitteln	2.519.629	2.794.375	2.357.125	-15,65
<b>Liquide Mittel</b>	<b>2.794.375</b>	<b>2.357.125</b>	<b>1.441.925</b>	<b>--38,82</b>

### Einzahlungen und Auszahlungen aus laufender Verwaltungstätigkeit

Die Einzahlungen von 23.660.800 € und die Auszahlungen von 23.836.000 € ergeben saldiert den zunächst schon einen negativen Cash-Flow aus laufender Verwaltungstätigkeit in Höhe von 175.200 €.

Der Saldo aus Investitionstätigkeiten ergibt ein negatives Ergebnis mit 4.539.500 €; dieses kann allerdings mit der Aufnahme von Investitionskrediten in gleicher Höhe ausgeglichen werden. Hiermit werden auch gleichzeitig auf der Aktivseite der Bilanz Gegenwerte geschaffen .

Anders sieht es aus bei den laufenden Verwaltungstätigkeiten und Tilgungen aus.

Nimmt man nun den negativen Chash-Flow aus der laufenden Verwaltungstätigkeit in Höhe von 175.200 €, die Tilgungsleistungen von 740.0000 € und die noch planmäßig verbleibenden liquiden Mittel Anfang 2024 in Höhe von 2.357.125 €, dann verbleiben noch 1.441.925 € an liquiden Mittel.

Gemäß § 7 Abs. 2 Nr. 5 KomHVO ist die Entwicklung des Saldos aus laufender Verwaltungstätigkeit und aus Finanzierungstätigkeit darzustellen.



**Entwicklung der Kassenkredite (Liquiditätskredite)**

		Stand am 31.12.	Unterschied zum Vorjahr	Einwohner	Pro-Kopf	Unterschied Pro Kopf
<b>Ist-Zahlen</b>	<b>2010</b>	0,00 €	0,00 €	9.269	0,00 €	0
	<b>2011</b>	1.000.000,00 €	1.000.000,00 €	9.286	107,69 €	107,69 €
	<b>2012</b>	1.400.000,00 €	400.000,00 €	9.233	151,63 €	43,94 €
	<b>2013</b>	2.400.000,00 €	1.000.000,00 €	9.177	261,52 €	109,89 €
	<b>2014</b>	3.000.000,00 €	600.000,00 €	9.127	328,70 €	67,17 €
	<b>2015</b>	3.000.000,00 €	0,00 €	9.294	322,79 €	-5,91 €
	<b>2016</b>	2.400.000,00 €	-600.000,00 €	9.171	261,69 €	-61,09 €
	<b>2017</b>	3.000.000,00 €	600.000,00 €	9.192	326,37 €	64,68 €
	<b>2018</b>	5.500.000,00 €	2.500.000,00 €	9.147	601,29 €	274,92 €
	<b>2019</b>	3.000.000,00 €	-2.500.000,00 €	9.113	329,20 €	-272,09 €
	<b>2020</b>	3.500.000,00 €	500.000,00 €	9.083	385,34 €	56,14 €
	<b>2021</b>	4.500.000,00 €	1.000.000,00 €	9.165	491,00 €	105,66 €
<b>2022</b>	2.500.000,00 €	-2.000.000,00 €	9.212	271,39 €	-219,61 €	
<b>Hochrechnung</b>	<b>2023</b>	2.500.000,00 €	0,00 €	9.250	270,27 €	-1,11 €
<b>Planzahlen (tlw. gerundet)</b>	<b>2024</b>	2.500.000,00 €	0,00 €	9.250	270,27 €	0,00 €
	<b>2025</b>	2.500.000,00 €	0,00 €	9.250	270,27 €	0,00 €
	<b>2026</b>	2.500.000,00 €	0,00 €	9.250	270,27 €	0,00 €
	<b>2027</b>	2.500.000,00 €	0,00 €	9.250	270,27 €	0,00 €

**6.1 Investitionstätigkeit**

Nachfolgend wird die Zusammensetzung der investiven Ein- und Auszahlungen im mittelfristigen Betrachtungszeitraum abgebildet:

**Ein- und Auszahlungen aus Investitionstätigkeit**

	Ansatz 2023	Ansatz 2024	Abw. zu Vorj. in %	Ansatz 2025	Ansatz 2026	Ansatz 2027
Einzahlungen aus Investitionszuwendungen	1.918.000	2.757.000	43,74	2.661.000	2.665.000	2.728.500
Einzahlungen aus der Veräußerung von Grundstücken und Gebäuden	400.000	300.000	-25,00	1.500.000	1.500.000	0
Beiträge und ähnliche Entgelte	730.000	430.000	-41,10	580.000	580.000	120.000
<b>Einzahlungen aus Investitionstätigkeit gesamt</b>	<b>3.048.000</b>	<b>3.487.000</b>	<b>14,40</b>	<b>4.741.000</b>	<b>4.745.000</b>	<b>2.848.500</b>



	Ansatz 2023	Ansatz 2024	Abw. zu Vorj. in %	Ansatz 2025	Ansatz 2026	Ansatz 2027
Auszahlungen für den Erwerb von Grundstücken und Gebäuden	282.000	857.000	203,90	222.000	252.000	102.000
Auszahlungen für den Erwerb von Vermögensgegenständen	1.181.500	674.000	-42,95	1.047.000	197.000	197.000
Auszahlungen für Baumaßnahmen	5.891.500	6.495.500	11,95	9.337.500	4.952.500	2.967.500
<b>Auszahlungen aus Investitionstätigkeit gesamt</b>	<b>7.355.000</b>	<b>8.026.500</b>	<b>10,49</b>	<b>10.606.500</b>	<b>5.401.500</b>	<b>3.266.500</b>

### Einzahlungen für Investitionen (Pauschale)

#### Investitionspauschale

Zur pauschalen Förderung investiver Maßnahmen erhalten die Kommunen eine Allgemeine Investitionspauschale. Die Verteilung erfolgt zu sieben Zehnteln nach der Einwohnerzahl und zu drei Zehnteln nach der Gebietsfläche. Nach der 1. Modellrechnung des GFG 2024 ergeben sich hier folgende Zahlen:

Ist 2022	Haushaltsansatz 2023	Haushaltsansatz 2024
1.041.028	1.140.000 €	<b>1.140.000 €</b>

#### Schulpauschale

Insbesondere vor dem Hintergrund des enormen Sanierungsstaus an nordrhein-westfälischen Schulen hat das Land ab dem Jahr 2002 eine Schulpauschale eingeführt.

Lt. Erlass des IM NRW sind die Mittel bestimmt für den Bau, die Modernisierung und Sanierung von Schulgebäuden und Schulsportstätten sowie deren Einrichtung und Ausstattung. Außerdem dürfen sie im Bereich der Modernisierung und Sanierung u.a. für Bauunterhaltungsmaßnahmen eingesetzt werden.

Die Gemeinde Altenbeken erhält aufgrund geringer Schülerzahlen seit 2002 den Sockelbetrag. Dieser erhöhte sich ab 2018 um 50 % von 200.000 € auf 300.000 €.

Ist 2022	Haushaltsansatz 2023	Haushaltsansatz 2024
300.000 €	300.000 €	300.000 €

#### Sport(stätten)pauschale

Ähnlich wie die Schulpauschale dient die Sportpauschale dem Bau, der Unterhaltung und Sanierung sowie der Bewirtschaftung von Sportstätten. Die Mittelverteilung erfolgt anhand der Einwohnerzahl. Die Gemeinde Altenbeken erhält bereits seit vielen Jahren den Sockelbetrag. Auch dieser wurde für 2018 und auch für 2019 von bisher 40.000 € um 50 % auf 60.000 € erhöht.



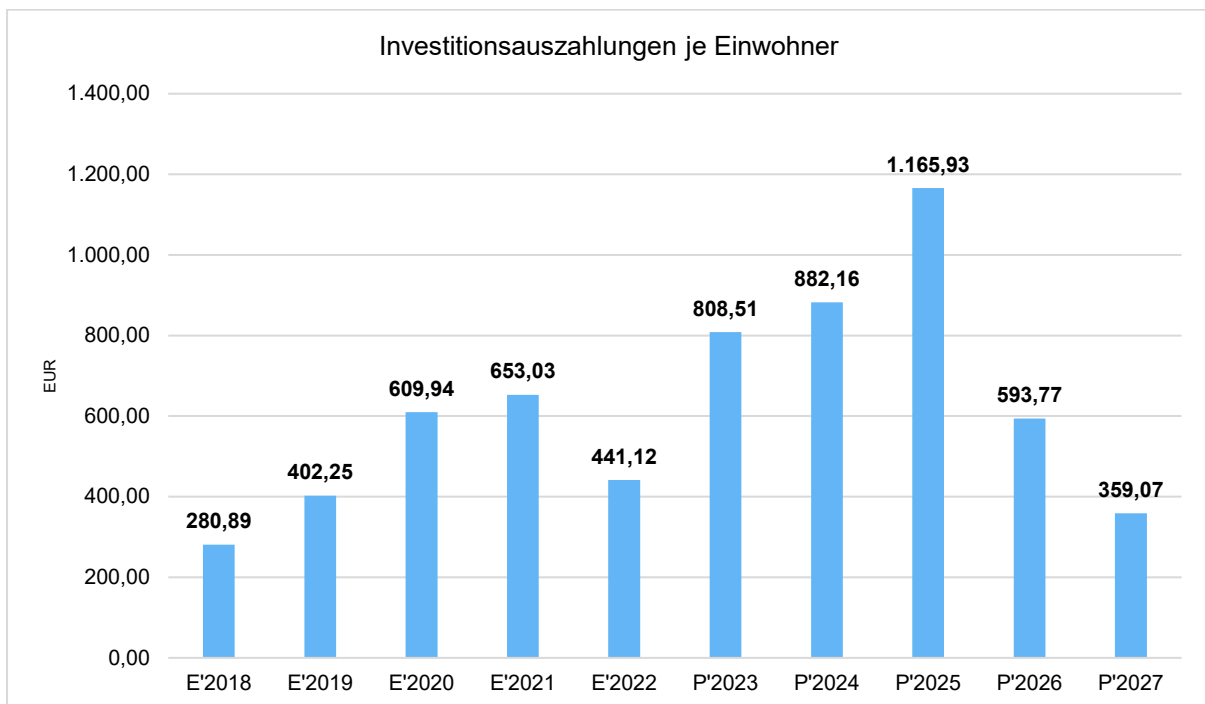
### Investitionspauschale aus der Feuerschutzsteuer

Seit dem Jahr 2002 erhalten alle Kommunen eine Pauschalzuweisung für Investitionsmaßnahmen im Bereich des Feuerschutzes. Das Gesamtvolumen wird aufgrund der aktuellen Steuereinnahmen jährlich festgelegt.

Ist 2022	Haushaltsansatz 2023	Haushaltsansatz 2024
54.099 €	53.000,00 €	<b>53.000,00 €</b>

### Investitionsauszahlungen je Einwohner

Einwohnerbezogen stellen sich die Investitionsauszahlungen wie folgt dar:



## 6.2 Finanzierungstätigkeit

Die folgende Tabelle zeigt die Ein- und Auszahlungen aus Finanzierungstätigkeit im Betrachtungszeitraum der mittelfristigen Finanzplanung:



### Finanzierungstätigkeit

	Ansatz 2023	Ansatz 2024	Abw. zu Vorj. in %	Ansatz 2025	Ansatz 2026	Ansatz 2027
Kreditaufnahmen für Investitionen	4.482.000	4.539.500	1,28	5.866.500	656.500	418.000
Aufnahme von Liquiditätskrediten	0	0	--	0	0	--
<b>Einzahlungen aus Finanzierungstätigkeit gesamt</b>	<b>4.482.000</b>	<b>4.539.500</b>	<b>1,28</b>	<b>5.866.500</b>	<b>656.500</b>	<b>418.000</b>
Auszahlungen aus Anleihen	175.000	--	--	--	--	--
Tilgung von Investitionskrediten	730.000	740.000	1,37	740.000	750.000	760.000
<b>Auszahlungen aus Finanzierungstätigkeit gesamt</b>	<b>905.000</b>	<b>740.000</b>	<b>-18,23</b>	<b>740.000</b>	<b>750.000</b>	<b>760.000</b>
<b>Saldo aus Finanzierungstätigkeit</b>	<b>3.577.000</b>	<b>3.799.500</b>	<b>6,22</b>	<b>5.126.500</b>	<b>-93.500</b>	<b>-342.000</b>

### Investitionskredite

Für Kredite ist ein Gesamtbetrag in Höhe von 4.539.500 € festgesetzt.

Dieses ist der Gesamtbetrag zur Finanzierung der Investitionsmaßnahmen 2024.

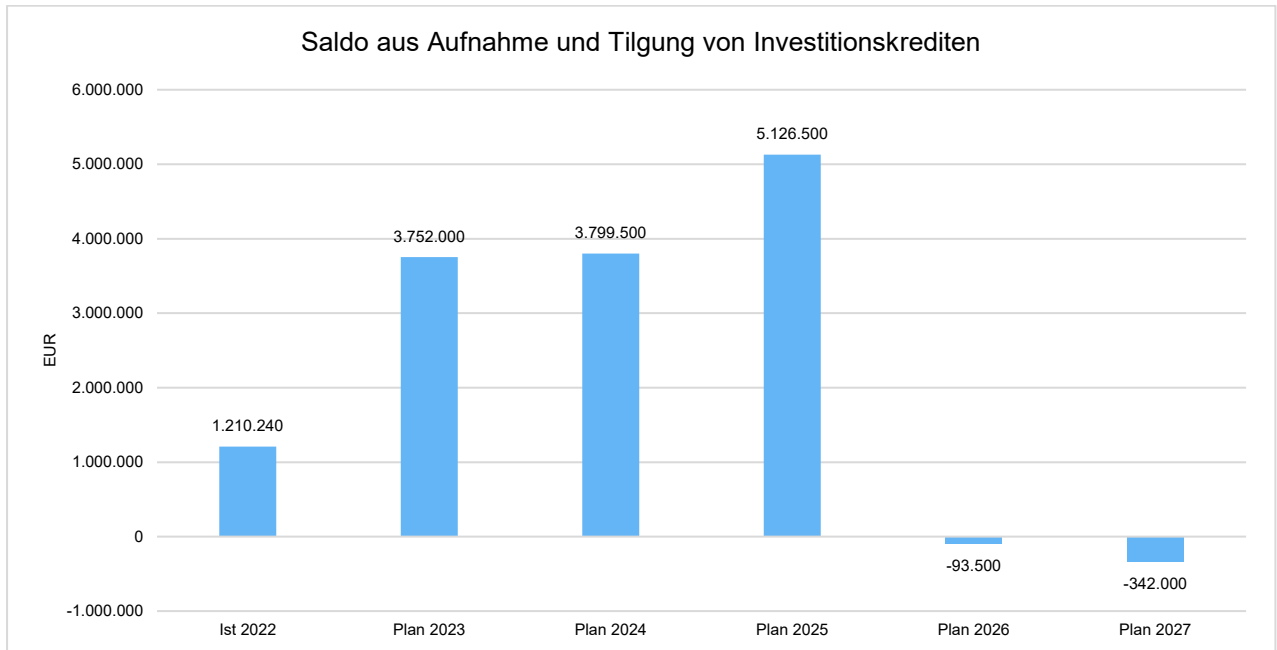
Bei der Berechnung der Nettoneuverschuldung sind die Tilgungsleistungen in Höhe von rd. 740.000 € berücksichtigt werden, so dass es zu Nettoneuverschuldung von 3.799.500 € kommt.

Der Pro-Kopf-Verschuldung verändert sich somit wie folgt:

Entwicklung der Schulden (Einwohnerstand am 30.06.2023 = 9.115 Einwohner)

Schulden zum	31.12.2020	31.12.2021	31.12.2022	31.12.2023	31.12.2024
Pro Kopf	<b>1.907 €</b>	<b>1.983 €</b>	<b>2.148 €</b>	<b>2.496 €</b>	<b>2.758 €</b>

In Anbetracht der ständig gestiegenen Belastungen bzw. der fallenden Entlastungen und des dadurch verursachten negativen Cash-Flow ist weiterhin vor nicht rentierlichen Kreditaufnahmen zu warnen. Aus der Neuaufnahme und der Tilgung von Investitionskrediten lässt sich bei dieser wichtigen Größe in den einzelnen Jahren folgende Veränderung ableiten:



### 6.3 Saldo aus laufender Verwaltungstätigkeit und Finanzierungstätigkeit

Insgesamt gibt es einen negativen Saldo aus laufender Verwaltungstätigkeit und der Finanzierungstätigkeit von 978.400 €.

Unter Berücksichtigung des planmäßigen Kassenbestandes (Liquide Mittel) von 2.357.125 € verbleiben dann 1.441.925,39 €, so dass im Jahr 2024 kein neuer Kassenkredit aufgenommen werden muss.

### 7 Weitere Angaben gemäß § 7 KomHVO NRW

Bei den weiteren Angaben zum Vorbericht nach § 7 Abs. 2 Nr. 7 KomHVO NRW sind die wesentliche haushaltswirtschaftliche Belastungen insbesondere aus der Eigenkapitalausstattung und der Verlustabdeckung für andere Organisationseinheiten und Vermögensmassen, aus Umlagen, aus Straßenentwässerungskostenanteilen, der Übernahme von Bürgschaften und anderen Sicherheiten sowie Gewährverträgen ergeben werden oder zu erwarten, aufzuführen.

Bei der Gemeinde Altenbeken haben sich nach § 7 Abs. II Nr. 7 a KomHVO NRW wesentliche haushaltswirtschaftliche Belastungen aus dem Sondervermögen der Kommune, für die aufgrund gesetzlicher Vorschriften Sonderrechnungen geführt werden, ergeben: **keine**.

Die Gemeinde Altenbeken hat Formen interkommunaler Zusammenarbeit gemäß § 7 Abs. 2 Nr. 7 b KomHVO NRW, an denen die Kommune beteiligt ist: **keine**

Für folgende unmittelbaren und mittelbaren Beteiligungen der Kommune an Unternehmen in einer Rechtsform des öffentlichen und privaten Rechts bestehen wesentliche haushaltswirtschaftliche Belastungen nach § 7 Abs. 2 Nr. 7 c KomHVO NRW **keine**





Die Gemeinde Altenbeken hat nach § 7 Abs. 2 Nr. 2 KomHVO folgende wesentliche Verbindlichkeiten in 2024 und den folgenden 3 Jahren: **keine**

Die Gemeinde Altenbeken hat nach § 7 Abs. 2 Nr. 2 KomHVO folgende Verpflichtungen aus Bürgschaften:

**Bürgschaft für den Ankauf des Kommanditanteil an Westfalen Weser Energie GmbH & Co. KG**  
**2.403.000 €**

**Bürgschaft für die Egge-Wasserwerke GmbH zur Aufnahme eines Darlehns**  
**480.000 €**

Weitere siehe unter Punkt Bürgschaften in diesem Haushaltsplan.

Bei der Gemeinde Altenbeken haben sich nach § 7 Abs. 2 Nr. 2 KomHVO beim Jahresabschluss 2024 Verpflichtungen aus Gewährverträgen ergeben: **keine**.

An folgenden wirtschaftlich gleichkommenden Rechtsgeschäften haben sich bei Gemeinde Altenbeken nach § 7 Abs. 2 Nr. 2 KomHVO Verpflichtungen ergeben: **keine**



## 9 Sonstige allgemeine Entwicklungen

Die Einschätzung der weiteren Bevölkerungsentwicklung sowie der sonstigen Entwicklungen in den Bereichen Wirtschaft und Arbeitsmarkt ist Grundlage für jede Art von strategischer Planung in Kommunalverwaltungen. Bedingt durch den allgemeinen demografischen Trend haben die meisten deutschen Kommunen einen Bevölkerungsrückgang sowie eine zunehmend alternde Bevölkerung zu verzeichnen. Dies erfordert für die Zukunft eine Anpassung der kommunalen Angebote für Kinder und Jugendliche sowie Senioren.

Die Entwicklung der Bevölkerung nach Anzahl und Altersaufbau ist nur bedingt kommunal beeinflussbar. Der gesamtgesellschaftliche Trend zu einer schrumpfenden und immer älter werdenden Gesamtbevölkerung ist heute unumkehrbar, wobei die örtlichen Ausprägungen durchaus stark variieren können.

Die Anzahl derer, die durch Erwerbseinkommen Sozialversicherungsbeiträge und Steuern erwirtschaften, wird langfristig schrumpfen; der Anteil derer, die auf staatliche Transferleistungen (z.B. Grundsicherung im Alter) angewiesen sind, wird steigen. Dies wird unweigerlich zu einer weiteren Belastung der staatlichen und kommunalen Finanzsysteme führen.

Die zentrale Frage der örtlichen Politik ist daher nicht, ob der Prozess aufgehalten werden kann. Vielmehr geht es um den hierdurch entstehenden Anpassungs- und Gestaltungsbedarf, d.h. wann und in welchem Maße eine quantitative und inhaltliche Neuausrichtung der kommunalen Dienstleistungspalette erfolgen muss.

Der Bericht soll eine Orientierung darüber ermöglichen, wie die örtliche Situation mit Blick auf folgende Kriterien einzuschätzen ist:

- Bevölkerungsentwicklung im Zeitverlauf
- Veränderungen bei einzelnen Altersgruppen (Zielgruppen)
- örtliche Entwicklung von Wirtschaft und Arbeitsmarkt

### 9.1 Bevölkerung

Im Folgenden wird die Entwicklung der Einwohnerzahl insgesamt sowie bestimmter Altersgruppen abgebildet, deren Entwicklung besonderen Einfluss auf die kommunale Infrastruktur in den Bereichen Kindertagesstätten und Schulen haben:

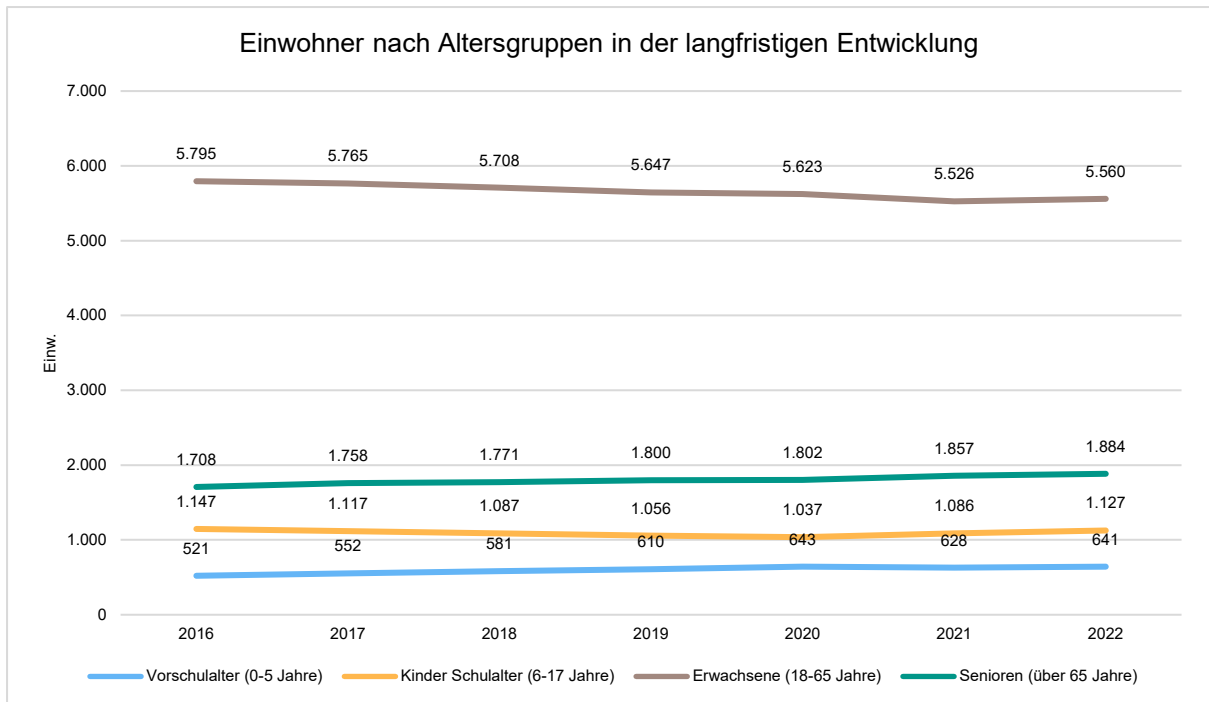
#### Einwohner gesamt und nach Altersgruppen

	E' 2018	E' 2019	E' 2020	E' 2021	E' 2022
<b>Einwohner</b>	<b>9.147</b>	<b>9.113</b>	<b>9.105</b>	<b>9.097</b>	<b>9.212</b>



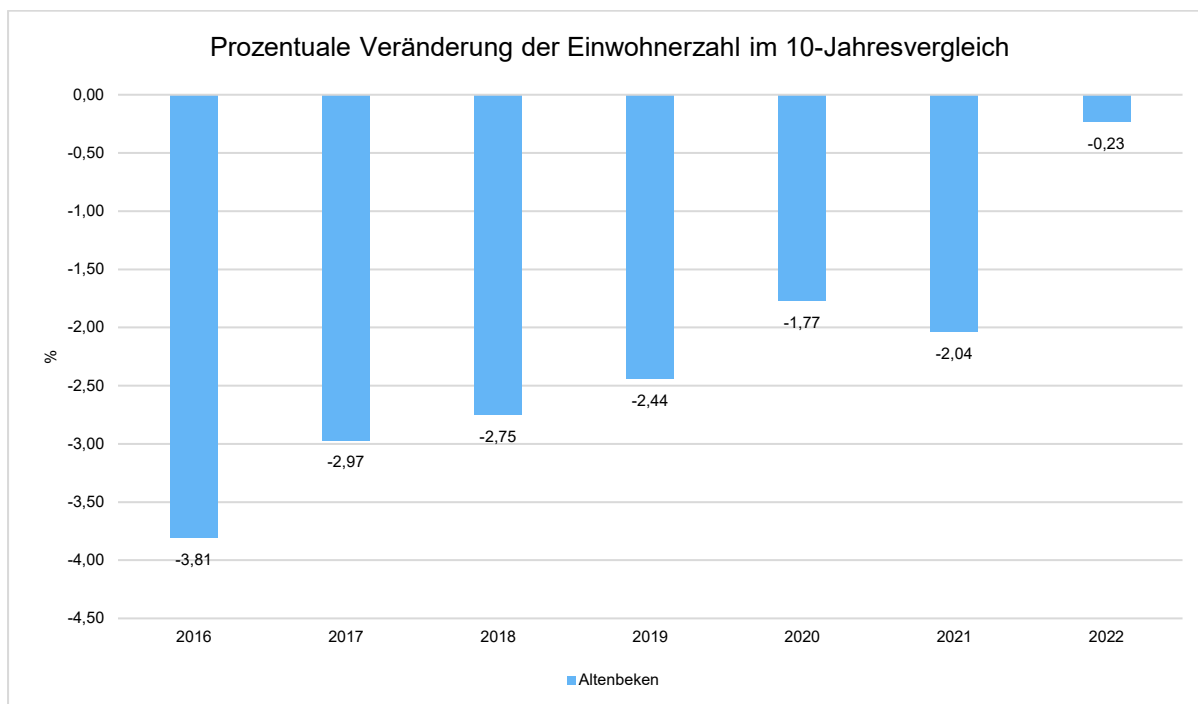
	E' 2018	E' 2019	E' 2020	E' 2021	E' 2022
davon Kinder Krippenalter (0-2 Jahre)	294	307	320	302	314
davon Kinder Kindergartenalter (3-5 Jahre)	287	303	323	326	327
Kinder Schulalter (6-17 Jahre)	1.087	1.056	1.037	1.086	1.127
Jugendliche 18-20 Jahre	321	306	281	267	261
Einwohner 21-45 Jahre	2.548	2.534	2.552	2.536	2.585
Einwohner 46-65 Jahre	2.839	2.807	2.790	2.723	2.714
Senioren (über 65 Jahre)	1.771	1.800	1.802	1.857	1.884

### Die langfristige Entwicklung einzelner Altersgruppen



### Prozentuale Veränderung der Bevölkerung im 10-Jahresvergleich

Die nachfolgende Grafik zeigt die prozentuale Veränderung der Bevölkerung im 10-Jahresvergleich, also in welchem Maße sich die Einwohnerzahl innerhalb eines Zeitraums von 10 Jahren verändert hat (z.B. 2020 zu 2019).



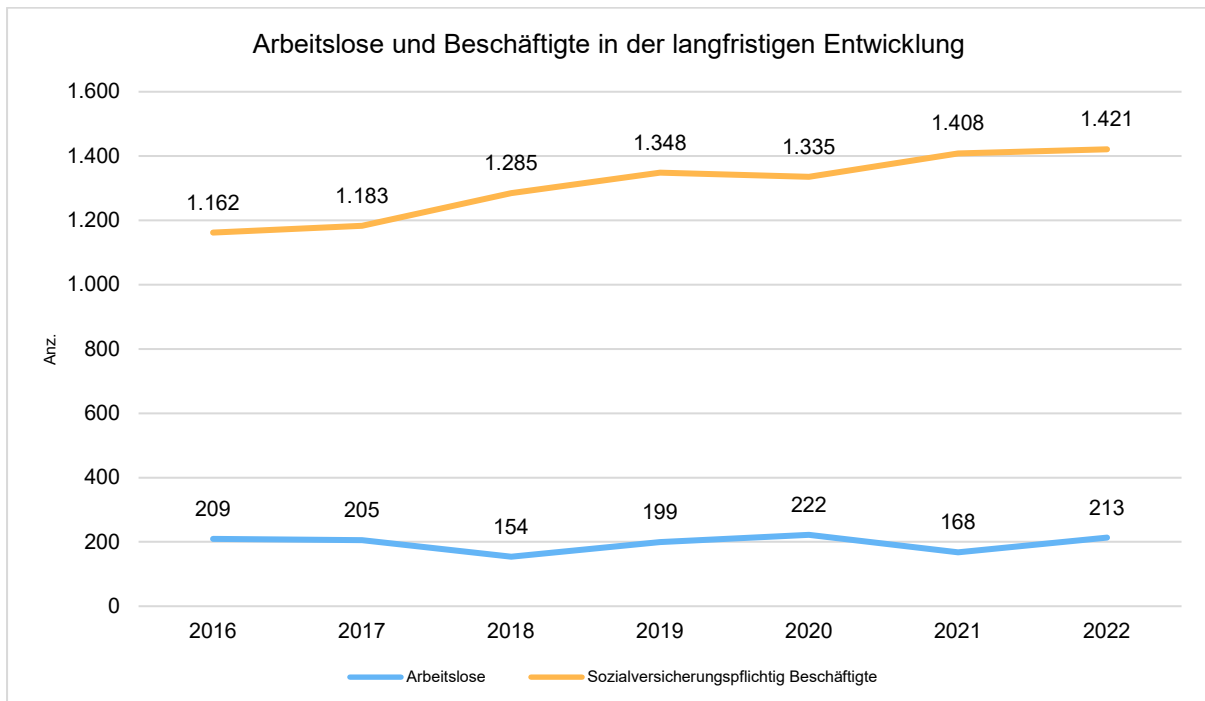
## 9.2 Wirtschaft und Arbeitsmarkt

Nachfolgend wird tabellarisch die Entwicklung der wichtigsten Indikatoren wie die Zahl der Arbeitslosen und die Zahl der sozialversicherungspflichtig Beschäftigten vor Ort angezeigt. Die Daten entstammen aus den Statistiken der Bundesagentur für Arbeit.

### Arbeitslose und Beschäftigte

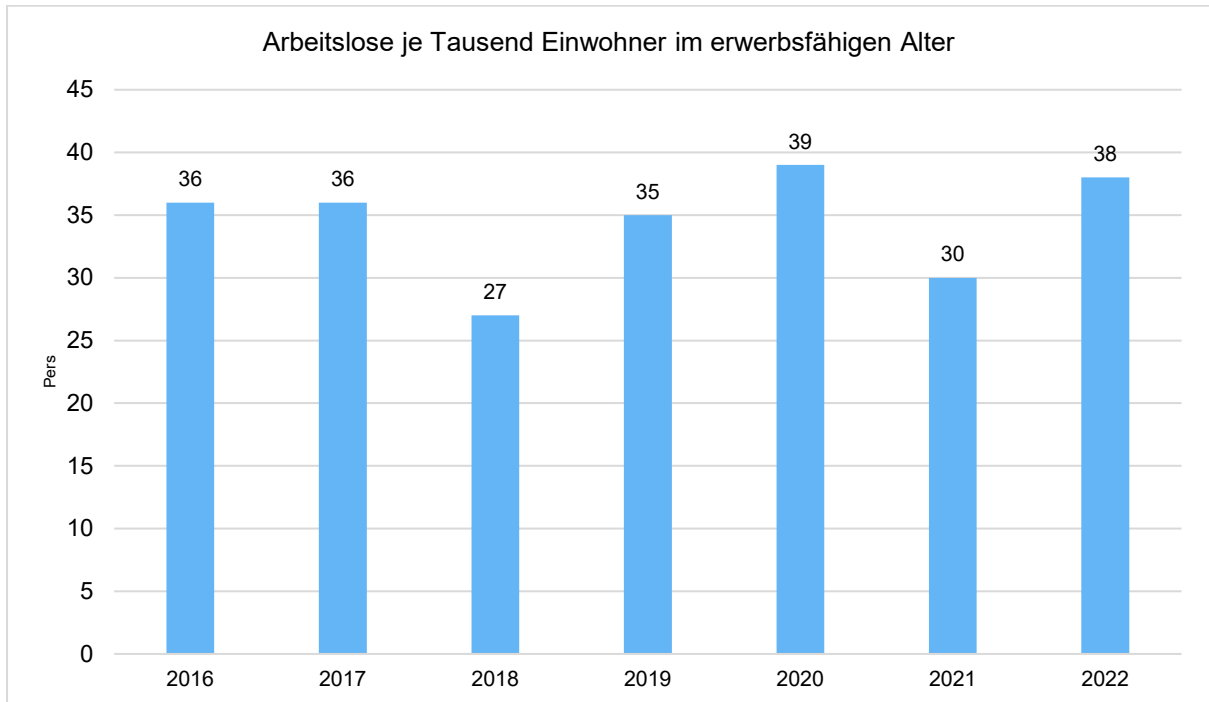
	E' 2018	E' 2019	E' 2020	E' 2021	E' 2022
Arbeitslose zum 30.6.	154	199	222	168	213
davon unter 25 Jahre (Jugendarbeitslosigkeit)	18	21	21	9	23
davon über 55 Jahre (Arbeitslosigkeit Älterer)	46	55	71	54	67
Sozialversicherungspflichtig Beschäftigte am Arbeitsort	1.285	1.348	1.335	1.408	1.421

### Arbeitslose und Beschäftigtenzahl in der langfristigen Entwicklung



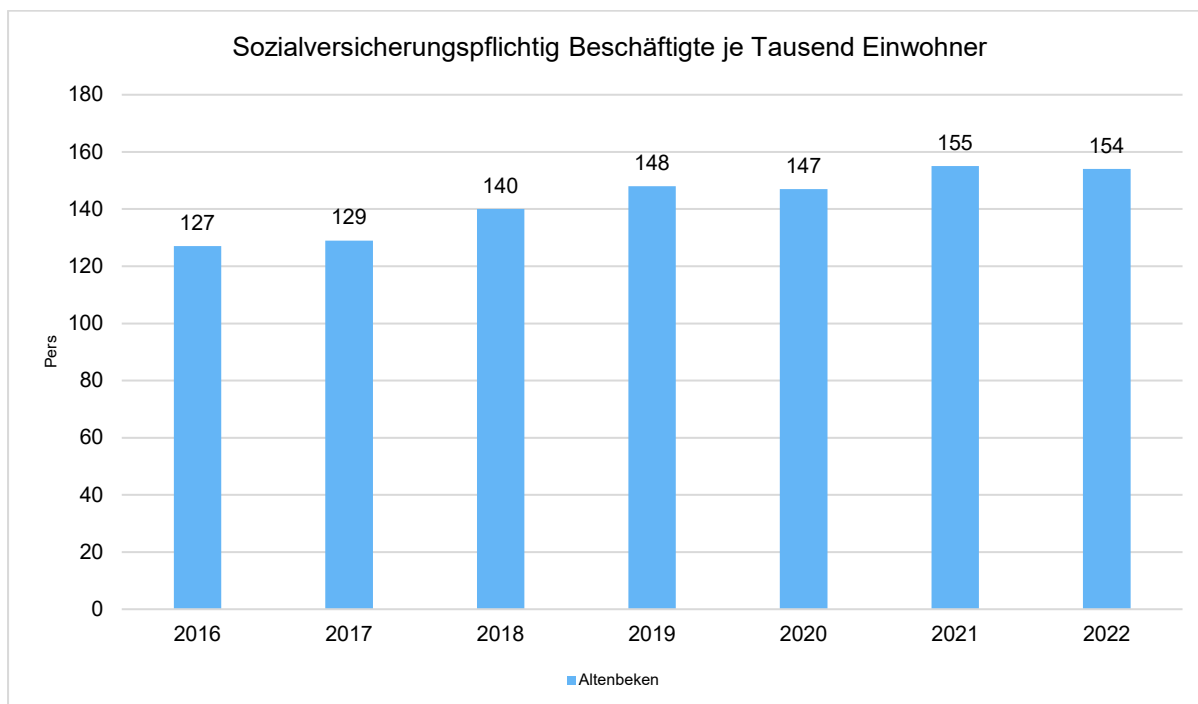
### Arbeitslose je Tausend Einwohner im erwerbsfähigen Alter

Um die Arbeitslosenzahlen besser interpretieren zu können, wird nachfolgend die Arbeitslosigkeit ins Verhältnis zur Bevölkerungsgruppe der Personen im erwerbsfähigen Alter (18 - 65 Jahre) gestellt, da sich auch diese Gruppe im Zeitverlauf stetig verändert.



### Im Ort arbeitende sozialversicherungspflichtig Beschäftigte je Tausend Einwohner

Jede Kommune hat ein grundsätzliches Interesse daran, dass sich der örtliche Arbeitsmarkt und die vor Ort ansässigen Betriebe positiv entwickeln. Ein Indikator hierfür ist die Zahl der sozialversicherungspflichtigen Beschäftigungsverhältnisse im Verhältnis zur Einwohnerzahl. Die Entwicklung im Zeitverlauf ist hier von besonderer Bedeutung.



## 10 Fazit und Ausblick

### Haushaltsausgleich und Haushaltskonsolidierung

#### Die Anforderung der Gemeindeordnung

Nach § 75 GO NW muss der Haushalt in jedem Jahr in Planung und Rechnung ausgeglichen sein. Bei Aufstellung der neuen GO NRW unter Berücksichtigung des Neuen Kommunalen Finanzmanagement war dem Gesetzgeber bewusst, dass ein Haushaltsausgleich aufgrund der neu hinzugekommenen Aufwandspositionen gegenüber der Kameralistik erheblich erschwert wird.

Ein Stück weit abgedefert werden diese neuen finanziellen Erschwernisse durch § 75 Abs. 2 Satz 2 GO NW. Danach gilt die Verpflichtung des Haushaltsausgleichs als erfüllt, wenn der Fehlbedarf im Ergebnisplan und der Fehlbetrag in der Ergebnisrechnung durch die Inanspruchnahme der Ausgleichsrücklage gedeckt werden können. Anstelle einer bestehenden oder fehlenden Ausgleichsrücklage oder zusätzlich zur Verwendung der Ausgleichsrücklage kann im Ergebnisplan neuerdings auch eine pauschale Kürzung von Aufwendungen bis zu einem Betrag von 1 Prozent der Summe der ordentlichen Aufwendungen unter Angabe der zu kürzenden Teilpläne veranschlagt werden (globaler Minderaufwand). Von dieser Möglichkeit macht die Gemeinde Altenbeken bisher keinen Gebrauch.

#### Die Ausgleichsrücklage und Entnahme aus der Allgemeine Rücklage

Die Ausgleichsrücklage konnte in 2022 zum ersten Mal seit der Einführung NKSs in größeren Umfang mit rd. 1,2 Mio. € aufgestockt werden.



Diese wird allerdings mit dem geplanten Jahresfehlbetrag 2023 (286.000 €) und einer geplanten Entnahme von rd. 917.000 € in 2024 wieder gänzlich aufgebraucht. Für das Haushaltsjahr 2024 ist zusätzlich eine Inanspruchnahme aus der Allgemeinen Rücklage in Höhe von 344.000 € vorgesehen. Für die Jahre 2025 bis 2027 sind auch Entnahmen aus der Allgemeine Rücklage zwischen 1,1 Mio. € bis 780.000 € vorgesehen.

### **Haushaltssicherungskonzept**

Nach dem bisher geltenden Haushaltsrecht hätte eine Verringerung der Allgemeinen Rücklage von jeweils mehr als 5 % in zwei aufeinander folgenden Haushaltsjahren zur Folge, dass ein Haushaltssicherungskonzept mit allen daraus folgenden Konsequenzen aufzustellen wäre. Nach den derzeit vorliegenden Zahlen ist die verpflichtende Aufstellung eines Haushaltssicherungskonzeptes in der mittelfristigen Finanzplanung bis 2027 nicht erforderlich.

Dieses ist hauptsächlich damit begründet, dass im Haushaltsjahr 2026 ein Gewinn aus Grundstücksverkäufen eingeplant ist. Dieses führt dazu, dass in diesem Jahr die Verringerung der allg. Rücklage unter 5 % sinkt. In den Jahren 2025 und 2027 gibt es höhere Entnahmen als die 5 %.

Ein Haushaltssicherungskonzept – wie es das derzeitige Recht vorsieht – konnte nur vermieden werden, da es in 2022 eine Zuführung zur Ausgleichsrücklage gab, die im Planungsjahr 2024 eingesetzt werden konnte und dass Gewinne aus Grundstücksverkäufen (Neubaugebiet Winterberg) in 2026 eingeplant werden konnten.

### **Die Haushaltskonsolidierung**

Wie man aus den vorangegangenen Anmerkungen erkennen kann, führen die in den letzten Jahren erforderlichen Konsolidierungsmaßnahmen zu dem Erfolg, dass ein Haushaltssicherungskonzept in der Mittelfristplanung nicht von Nöten ist.

Für eine weitere Konsolidierung wurden in 2024 die Realsteuerhebesätze wieder an die fiktiven Hebesätze des Gemeindefinanzierungsgesetzes 2024 (GFG 2024) angepasst. Der Rat der Gemeinde Altenbeken hatte in seiner Sitzung am 24.02.2022 beschlossen, die Hebesätze automatisch für die Grundsteuer A und B auf die fiktiven Hebesätze anzuheben, um keine Nachteile bei den Schlüsselzuweisungen zu haben.

Wichtig ist weiterhin, dass dauerhaft und unterjährig alle Ein- und Auszahlungen auf den Prüfstand gestellt werden, um auch nachhaltig sicherzustellen, dass ein ausgeglichener Saldo bei den liquiden Mitteln erreicht wird, so dass die Aufnahme von Liquiditätskrediten zukünftig wieder die Ausnahme darstellt.

Kurz- bis mittelfristiges Ziel sollte es sein, die Kassenkredite so schnell wie möglich zu reduzieren und auf „Null“ zurückzufahren.

In den Jahren 2024 bis 2027 werden sich die liquiden Mittel im Gesamthaushalt um die rd. 2,3 Mio. € (Bandbreite von 471.000 bis 570.000 €) jeweils verringern.

Der Fehlbetrag an liquiden Mitteln in 2024 bis 2027 kann noch mit den vorhandenen Finanzmitteln (davon 2,5 Mio. € Liquiditätskredite) ausgeglichen werden, so dass neue Liquiditätskredite in den Planungsjahren wahrscheinlich nicht erforderlich sind.





### **Fazit und Ausblick**

Der Haushalt der Gemeinde Altenbeken ist über die Entnahme aus der Allgemeinen Rücklage genehmigungsfähig.

Es sieht derzeit nicht so aus, dass im Planungszeitraum ein strukturell ausgeglichener Haushalt aufgestellt werden kann, sich die gesamtwirtschaftliche Lage verbessert und der Inflation insbesondere im Bereich der Energiekosten Einhalt geboten werden kann.

Die Pflicht zur Aufstellung eines Haushaltssicherungskonzeptes besteht nicht.

Gleichwohl sollten in den nächsten Jahren Anstrengungen unternommen werden, aus eigener Kraft einen strukturell ausgeglichenen Haushalt zu erreichen. Ziel muss es sein, den Abbau des Eigenkapitals zu stoppen.

Hierzu müssen alle Aufwendungen auf den Prüfstand gestellt werden, um Einsparpotentiale zu ermitteln und darüber politisch zu beraten.

Ferner müssen auch auf der Einnahmeseite alle Gebühren, Steuern und sonstige Erträge dahingehend überprüft werden, ob sie kostendeckend bzw. im Vergleich mit andere Kommunen noch angemessen sind.

Mit der Einbringung des Haushaltes 2024 wurden die Wasser- und Abwassergebühren als auch die Müllabfuhrgebühren bis zur Kostendeckung angepasst werden.

.

Gleichzeitig bleibt zu hoffen, dass sich sowohl Bund als auch die Länder für eine Stärkung der Kommunen auch mit finanziellen Mitteln einsetzen.

Nicht aufzuhalten scheint das ständige, übermäßige Ansteigen der Kreisumlagen. So steigen diese Umlagen in 2024 um rd.1,7 Mio. € im Vergleich zum Vorjahr. So steigt die Allgemeine Kreisumlage um rd. 800.000 €, die Jugendamtsumlage um rd. 790.000 € und die ÖPNV-Umlage um rd. 184.000 €.

Anders als in den letzten Jahren besteht nicht mehr die Möglichkeit die Kosten aus den Folgen des Ukrainekrieges zu isolieren. Das NKF-COVID-19-Isolierungsgesetz (NKF-CIG) gilt nicht mehr für die Haushaltsplanung (in 2023 waren dieses 742.000 €), mit der Folge, dass diese Kosten nun ergebniswirksam sind und das Jahresergebnis negativ beeinflussen.

### **Mögliche Gesetzesänderung**

Das Ministerium für Heimat, Kommunales, Bau und Digitalisierung des Landes Nordrhein-Westfalen (MHKBD NRW) hat am 7. November 2023 einen Referentenentwurf eines Dritten Gesetzes zur Weiterentwicklung des Neuen Kommunalen Finanzmanagements im Land Nordrhein-Westfalen veröffentlicht.

Das Gesetz soll nach Planungen des Kabinetts rückwirkend zum 31.12.2024 in Kraft treten.

Der Gesetzesentwurf sieht wesentliche Änderungen beim Haushaltsausgleich und der Genehmigungspflicht dazu bzw. der Pflicht zur Aufstellung von Haushaltssicherungskonzepten vor.



So wird der „Globale Minderaufwand“ von 1% auf 2 % erhöht-. Hier haben die Kommunen die Möglichkeit nach Aufstellung des Haushaltsplanes die Aufwendungen um 2 % pauschal zu kürzen. Von dieser Möglichkeit hat die Gemeinde Altenbeken auch bisher keinen Gebrauch gemacht.

Eine weitere Veränderung gibt es bei der Pflicht zur Aufstellung eines Haushaltssicherungskonzeptes. So entfällt die Regelung, dass ein Haushaltssicherungskonzept aufgestellt werden muss, wenn in zwei aufeinander folgenden Jahren 5 % der allgemeinen Rücklage verbraucht werden.

Ferner sollen ab 2024 die neuen Kassenkredite innerhalb von 3 Jahren abgebaut werden. Ob dieses möglich ist, ohne neue Einnahmequellen (Landeszuweisungen) bzw. Senkungen bei den Umlagen (Landschaftsverbands und Kreisumlage), scheint fraglich und wird die Praxis zeigen.

Letztlich handelt es sich bei diesen neuen Regelungen (ebenso wie beim vorherigen NKF-COVID-19-Isolierungsgesetz) nur um buchhalterische Buchungen. Einen echten Mittelzufluss bzw. Senkung des Mittelabflusses gibt es hier nicht.

Es sind derzeit keine zusätzlichen Landesmittel geplant, um die Kommunen finanziell zu unterstützen.

## **Inhalt der einzelnen Positionen des Ergebnis- und Finanzplanes**

### **Allgemeines**

Nachstehend wird aufgelistet, welche Erträge und Aufwendungen bzw. Einzahlungen und Auszahlungen den Positionen im Ergebnis- und Finanzplan zuzurechnen sind

## **Erträge/Einzahlungen**

### **Steuern**

Grundsteuer, Gewerbesteuer, Einkommensteuer- und Umsatzsteueranteil, Vergnügungssteuer, Hundesteuer und Zweitwohnungssteuer.

### **Zuweisungen und Zuschüsse**

Schlüsselzuweisungen ohne investiven Charakter, Zuweisungen und Zuschüsse für laufende Zwecke, allgemeine Umlagen, Auflösung von Sonderposten aus erhaltenen Investitionszuweisungen.

### **Sonstige Transfererträge**

Erträge und Einzahlungen im Zusammenhang mit der Sozialhilfe bzw. dem Asylbewerberleistungsgesetz.

### **Öffentlich-rechtliche Leistungsentgelte**

Verwaltungsgebühren, Benutzungsgebühren, Erträge aus der Auflösung von Sonderposten aus Beiträgen, Erträge aus Sonderposten für den Gebührenaussgleich (bisherige Sonderrücklagen Gebührenhaushalte).

### **Privatrechtliche Leistungsentgelte**

Erträge/Einzahlungen aus Verkauf, Mieten, Pachten und Erbbauzinsen.

### **Kostenerstattungen und Kostenumlagen**

Erstattungen für erbrachte kommunale Leistungen z. B. vom Land oder von anderen Gemeinden und bzw. Gemeindeverbänden.

### **Sonstige ordentliche Erträge**

Bußgelder, Verzinsung der Gewerbesteuer, Konzessionsabgaben.

### **Finanzerträge**

Zinsen und Erträge/Einzahlungen aus Beteiligungen.

## **Aufwand/Auszahlungen**

### **Personalaufwendungen-/Auszahlungen**

Bezüge der Beamten, Dienstbezüge der tariflich Beschäftigten, Beiträge zur gesetzlichen Sozialversicherung, Zuführung zu Pensionsrückstellungen, Beihilfen.

### **Sach- und Dienstleistungen**

Abwasser, Energie, Fahrzeugunterhaltung, Grundstücks- und Gebäudeunterhaltung, Schülerbeförderung, Treibstoffe, Wasser.

### **Bilanzielle Abschreibung**

Abschreibungen auf Gebäude, Infrastrukturvermögen, Fahrzeuge sowie Betriebs- und Geschäftsausstattung.

### **Transferaufwendungen**

Zuweisungen und Zuschüsse für laufende Zwecke, Leistungen nach SGB II, III und XII sowie nach dem Asylbewerberleistungsgesetz, Gewerbesteuerumlage, Finanzierungsbeteiligung Fond Deutscher Einheit, Kreisumlagen.

### **Sonstige ordentliche Aufwendungen**

Aus- und Fortbildung, Dienst- und Schutzkleidung, Mieten und Pachten, Leasingraten, ehrenamtliche Tätigkeit, Geschäftsaufwendungen, Versicherungsbeiträge, Verfügungsmittel.

## Definition der wichtigsten Begriffe im NKF

Abschreibung	Betrag, der bei zeitlich begrenzt nutzbaren Vermögensgegenständen des Anlagevermögens die eingetretenen Wertminderungen erfassen soll und der dementsprechend als Aufwand angesetzt wird.
Aktiva	Summe des Anlagevermögens, des Umlaufvermögens und der aktiven Rechnungsabgrenzungsposten, die auf der linken Seite der Bilanz aufgeführt werden. Die Aktiva zeigen die konkrete Verwendung der eingesetzten finanziellen Mittel. Das buchhalterische Verfahren zur Erfassung der Aktiva wird als Aktivierung bezeichnet. Gegensatz: Passiva.
Aktiviert Eigenleistungen	Aktiviert Eigenleistungen sind Gegenpositionen zu Aufwendungen der Kommune zur Erstellung von Anlagevermögen, sofern diese Aufwendungen Herstellungskosten darstellen (z.B. Materialaufwand und Personalaufwand für selbst erstellte Gebäude, Straßen, Maschinen usw.).
Allgemeine Rücklage	Die Allgemeine Rücklage ist Teil des Eigenkapitals (vgl. Definition Eigenkapital). Sie hat nichts mit der allgemeinen Rücklage im kameralen Sinne zu tun: die allgemeine Rücklage in der Bilanz ist nur eine rechnerische Größe, d.h. der Betrag ist nicht in Form von Liquidität vorhanden. Der Wert der allgemeinen Rücklage ergibt sich, indem man von dem Vermögen, also von der Aktivseite der Bilanz, die Positionen der Passivseite abzieht.
Aufwand	Als Aufwand bezeichnet man den bewerteten Ressourcenverbrauch einer Rechnungsperiode (Ressourcen = Güter, Arbeitsleistungen, Dienstleistungen).
Auszahlung	Auszahlungen sind Verminderungen des Bargeldbestandes bzw. Belastungen von Girokonten (= Abfluss von Liquidität).
Bilanz	Die Bilanz kennzeichnet den Abschluss des Rechnungswesens für einen bestimmten Zeitpunkt (Bilanzstichtag). Vermögen (Aktiva) sowie Eigenkapital und Schulden

(Passiva) sowie Rechnungsabgrenzungsposten (RAP) werden einander gegenübergestellt. Die Bilanz ist immer ausgeglichen (Aktiva = Passiva)

Budgetierung	<p>Budgetierung bezeichnet im Neuen Kommunalen Finanzmanagement das Verbinden mehrerer Ergebnis- oder Finanzpositionen mit der Maßgabe, dass die verbundenen Positionen voll ausgeschöpft und überschritten werden dürfen, so lange</p> <ul style="list-style-type: none"><li>- die Summe der Ansätze der budgetierten Auszahlungs- bzw. Aufwandsermächtigungen oder</li><li>- der Zuschuss (Auszahlungen ./ Einzahlungen bzw. Aufwendungen ./ Erträge) eines Zuschussbudgets nicht überschritten wird.</li></ul>
Eigenkapital	<p>Unter Eigenkapital wird in der Doppik die Differenz zwischen dem Vermögen (Aktiva) und den Schulden (Verbindlichkeiten und Rückstellungen) unter Einbeziehung der Sonderposten verstanden. Jahresüberschüsse erhöhen und Jahresfehlbeträge mindern das Eigenkapital. Das Eigenkapital wird in der Bilanz der Kommune wie folgt untergliedert:</p> <ul style="list-style-type: none"><li>I. Allgemeine Rücklage</li><li>II. Sonderrücklagen</li><li>III. Ausgleichsrücklage</li><li>IV. Jahresüberschuss/Jahresfehlbetrag</li></ul>
Einzahlung	<p>Einzahlungen sind Erhöhungen des Bargeldbestandes und Gutschriften auf Girokonten (=Zufluss von Liquidität).</p>
Ergebnisplan	<p>Der Ergebnisplan enthält alle <u>Aufwendungen und Erträge</u> und entspricht im Prinzip der kaufmännischen Gewinn- und Verlustrechnung. Der Ergebnisplan bildet das gesamte Ressourcenaufkommen und den gesamten Ressourcenverbrauch einer Periode vollständig ab. Das in der Ergebnisrechnung ermittelte Jahresergebnis geht in die Bilanz ein und vermindert oder erhöht das dort ausgewiesene Eigenkapital.</p> <p>Neben einen <u>Gesamtergebnisplan</u>, der sämtliche Aufwendungen und Erträge enthält, gibt es darüber hinaus <u>Teilergebnispläne</u> für die jeweiligen Produktbereiche und für jedes einzelne Produkt.</p>
Ergebnisrechnung	<p>Die Ergebnisrechnung ist die dem Ergebnisplan entsprechende Komponente des Jahresabschlusses.</p>

Ertrag	Als Ertrag bezeichnet man das bewertete Ressourcenaufkommen einer Rechnungsperiode, Ertrag ist jeder Vorgang, der das Eigenkapital erhöht.
Finanzplan	Der Finanzplan beinhaltet alle Einzahlungen und Auszahlungen, und zwar sowohl aus der laufenden als auch aus der investiven Verwaltungstätigkeit. Der Saldo der Ein- und Auszahlungen aus der Finanzrechnung fließt auf die Aktivseite der Bilanz und erhöht oder vermindert den Bestand an liquiden Mitteln. Der Finanzplan dient unter anderem der Liquiditätsplanung der Gemeinde. Neben einem <u>Gesamtfinanzplan</u> , der sämtliche Ein- und Auszahlungen enthält, gibt es darüber hinaus <u>Teilfinanzpläne</u> für die jeweiligen Produktbereiche und für jedes einzelne Produkt. In den Teilfinanzplänen werden neben den produktbezogenen Ein- und Auszahlungen auch die jeweils geplanten Investitionen ausgewiesen. Die Teilfinanzpläne stellen insofern auch die Ermächtigungsgrundlage für alle investiven Auszahlungen dar.
Finanzrechnung	Die Finanzrechnung ist die dem Finanzplan entsprechende Komponente im Jahresabschluss. Sie dient dem Nachweis der empfangenen Einzahlungen und der geleisteten Auszahlungen eines Jahres sowie der Änderungen des Bestandes an Finanzmitteln.
Forderungen	Bei der Bilanzposition Forderungen (Aktivseite) wird zwischen öffentlich-rechtlichen und privatrechtlichen Forderungen unterschieden. Es handelt sich dabei um am Bilanzstichtag dem Grunde und der Höhe nach feststehende aber noch nicht eingegangene Beträge.
Fremdkapital	Bezeichnung für die in der Bilanz ausgewiesenen Schulden (Verbindlichkeiten und Rückstellungen mit Verbindlichkeitscharakter) gegenüber Dritten, die rechtlich entstanden oder wirtschaftlich verursacht sind. Fremdkapital dient der Finanzierung des Vermögens und ist somit eine Passivposition in der Bilanz. Gegensatz: Eigenkapital.
Grundsätze ordnungsgemäßer Buchführung für Kommunen (GoB-K)	Die GoB-K bilden die allgemeine Grundlage für das Neue Kommunale Finanzmanagement. Folgende Grundsätze sind zu beachten: - Vollständigkeit,

	<ul style="list-style-type: none"> <li>- Richtigkeit und Willkürfreiheit,</li> <li>- Verständlichkeit,</li> <li>- Öffentlichkeit,</li> <li>- Aktualität,</li> <li>- Relevanz,</li> <li>- Stetigkeit,</li> <li>- Nachweis der Recht- und Ordnungsmäßigkeit und</li> <li>- Dokumentation der intergenerativen Gerechtigkeit.</li> </ul>
Haushaltsausgleich	Ein ausgeglichener Haushalt liegt vor, wenn die Summe aller Erträge mindestens die Summe aller Aufwendungen erreicht, d.h. wenn das Jahresergebnis nicht negativ ist.
Passiva	Summe des Eigenkapitals (einschließlich Rücklagen), der Sonderposten, Rückstellungen, Verbindlichkeiten und passiven Rechnungsabgrenzungsposten, die auf der rechten Seite der Bilanz aufgeführt werden. Die Passivseite einer Bilanz gibt Auskunft über die Mittelherkunft.
Produkt	Ein Produkt ist eine Leistung oder eine Gruppe von Leistungen, die für Stellen außerhalb der betrachteten Organisationseinheit (innerhalb oder außerhalb der Verwaltung) erstellt werden.
Rechnungsabgrenzungsposten	Als Rechnungsabgrenzungsposten sind auf der Aktivseite(RAP) Ausgaben vor dem Abschlussstichtag auszuweisen, soweit sie Aufwand für eine bestimmte Zeit nach diesem Tag darstellen. Auf der Passivseite sind als Rechnungsabgrenzungsposten Einnahmen vor dem Abschlussstichtag auszuweisen, soweit sie Ertrag für eine bestimmte Zeit nach diesem Tag darstellen.
Ressourcenverbrauch	Verbrauch von Gütern, Arbeitsleistungen und Dienstleistungen.
Ressourcenverbrauchskonzept	Das dem geltenden Haushaltsrecht zugrunde liegende Konzept der kameralistischen Einnahme- und Ausgabe-rechnung soll im Rahmen der Haushaltsreform durch das Ressourcenverbrauchskonzept abgelöst werden, um dem kommunalen Haushalt eine periodengerechte Ausweisung des vollständigen Ressourcenverbrauchs zu ermöglichen.



Rücklagen	Rücklagen sind Teil des Eigenkapitals. Sie sind die Differenz zwischen Aktiva und allen übrigen Passivposten. Änderungen der Rücklage ergeben sich durch die mögliche Zuführung von Ergebnisvorträgen und durch die Entnahme zur Abdeckung von Jahresfehlbeträgen. Der hier definierte Begriff "Rücklage" hat eine andere Bedeutung als der kamerale Rücklagenbegriff. Rücklagen im Sinne der hier verwendeten Definition stellen keine Finanzmittel oder Liquiditätsreserven dar. Diese sind vielmehr der Aktivseite der Bilanz (vor allem den Positionen Wertpapiere des Umlaufvermögens und liquide Mittel) zu entnehmen.
Rückstellungen	Rückstellungen sind Verbindlichkeiten oder Aufwendungen, die hinsichtlich ihres Grundes oder ihrer Höhe ungewiss sind. Durch die Bildung der Rückstellungen sollen die später zu leistenden Auszahlungen den Perioden ihrer Verursachung zugerechnet werden. Typische Beispiele für Rückstellungen sind Pensionsrückstellungen, Rückstellungen für unterlassene Instandhaltungen, Rückstellungen für Prozessrisiken, etc. Rückstellungen sind Teil des Fremdkapitals (Passiva).
Schulden	Schulden sind sämtliche Verbindlichkeiten. Sie sind in der Bilanz mit ihrem Rückzahlungsbetrag anzusetzen. Im bilanziellen Sinne umfassen Schulden auch Rückstellungen.
Verbindlichkeiten	Verbindlichkeiten sind alle am Bilanzstichtag dem Grunde, der Höhe und der Fälligkeit nach feststehenden Schulden. Verbindlichkeiten sind in der Bilanz mit ihrem Rückzahlungsbetrag anzusetzen. Sie sind dem Fremdkapital zuzuordnen.
Vermögen	Als Vermögen bezeichnet man im Rechnungswesen den Teil der Aktivseite der Bilanz.
Verpflichtungsermächtigung	Verpflichtungsermächtigungen sind Ermächtigungen zum Eingehen von Verpflichtungen zur Leistung von Investitionsauszahlungen zu Lasten künftiger Haushaltsjahre.

<b>Produktrahmen und Kostenträger-Übersicht</b>		
<b>Ebene</b>	<b>Code</b>	<b>Bezeichnung</b>
<b>Produktbereich</b>	<b>01</b>	<b>Innere Verwaltung</b>
Kostenträger	01010010	Politische Gremien
Kostenträger	01020010	Verwaltungsführung
Kostenträger	01020020	Sonstige Aufgaben
Kostenträger	01030010	Personalrat
Kostenträger	01040010	Durchführung von Prüfungen
Kostenträger	01050010	Zentrale Dienste für Organisationseinheiten
Kostenträger	01050020	Bauhof
Kostenträger	01050030	Presse- und Öffentlichkeitsarbeit
Kostenträger	01050040	Bürotechnik und Datenverarbeitung
Kostenträger	01050050	Recht und Versicherung
Kostenträger	01060010	Personalmanagement
Kostenträger	01070010	Finanzmanagement
Kostenträger	01070020	Geschäftsbuchführung und Vollstreckung
Kostenträger	01070030	Steuern und sonstige Abgaben
Kostenträger	01080010	Gebäudemanagement
Kostenträger	01090010	Städtepartnerschaften
<b>Produktbereich</b>	<b>02</b>	<b>Sicherheit und Ordnung</b>
Kostenträger	02010010	Allgemeine Sicherheit und Ordnung
Kostenträger	02020010	Gewerbewesen
Kostenträger	02030010	Bürgerservice
Kostenträger	02030020	Ausweis und sonstige Dokumente
Kostenträger	02040010	Personenstandswesen
Kostenträger	02050010	Wahlen
Kostenträger	02060010	Brandschutz und -bekämpfung
Kostenträger	02060020	Rettungsdienst
<b>Produktbereich</b>	<b>03</b>	<b>Schulträgeraufgaben</b>
Kostenträger	03010010	Grundschule Altenbeken
Kostenträger	03010020	Grundschule Buke
Kostenträger	03010030	Grundschule Schwaney
Kostenträger	03010040	Realschule
Kostenträger	03010050	Sonderschulen
Kostenträger	03010060	Sporthalle Altenbeken
Kostenträger	03010070	Sporthalle Schwaney
Kostenträger	03020010	Sonstige schulische Angelegenheiten
Kostenträger	03020020	Ganztägige Förder- und Betreuungsangebote
<b>Produktbereich</b>	<b>04</b>	<b>Kultur</b>
Kostenträger	04010010	Eisenbahn- und Kulturtage
Kostenträger	04010020	Sonstige kulturelle Veranstaltungen
Kostenträger	04020010	Kulturförderung
Kostenträger	04020020	Büchereien
Kostenträger	04030010	Volkshochschule
Kostenträger	04040010	Eggemuseum und sonstiger Kunstbesitz
Kostenträger	04040020	Archivwesen

<b>Produktbereich</b>	<b>05</b>	<b>Soziale Hilfen</b>
Kostenträger	05010010	Zuschüsse an Dritte im sozialen Bereich
Kostenträger	05020010	Leistungen nach dem SGB II
Kostenträger	05020020	Leistungen nach dem SGB XII
Kostenträger	05020030	Leistungen nach dem Asylbewerberleistungsgesetz
Kostenträger	05030010	Rentenversicherungsangelegenheiten
<b>Produktbereich</b>	<b>06</b>	<b>Kinder-, Jugend- und Familienhilfe</b>
Kostenträger	06010010	Eggenest Buke
Kostenträger	06010015	Waldkindergarten Eggekids
Kostenträger	06010020	Förderung von Kindern in konfessionellen Kindergärten
Kostenträger	06020010	Kinder- und Jugendarbeit
Kostenträger	06020020	Kinderspielplätze und Bolzplätze
Kostenträger	06030010	Familien
Kostenträger	06040010	Senioren
<b>Produktbereich</b>	<b>07</b>	<b>Gesundheits-dienste</b>
Kostenträger	07010010	Krankenhäuser
<b>Produktbereich</b>	<b>08</b>	<b>Sportförderung</b>
Kostenträger	08010010	Sportplätze
Kostenträger	08010020	Sportförderung
Kostenträger	08010030	Eggebäd
<b>Produktbereich</b>	<b>09</b>	<b>Räumliche Planung und Entwicklung, Geoinformationen</b>
Kostenträger	09010010	Räumliche Planung
<b>Produktbereich</b>	<b>10</b>	<b>Bauen und Wohnen</b>
Kostenträger	10010010	Bauordnung und Bauberatung
Kostenträger	10020010	Denkmalschutz- und -pflege
Kostenträger	10030010	Verwaltung und Betrieb von Unterkünften
Kostenträger	10040010	Grundstücksmanagement (unbebaut)
<b>Produktbereich</b>	<b>11</b>	<b>Ver- und Entsorgung</b>
Kostenträger	11010010	Abfallwirtschaft
Kostenträger	11020010	Elektrizitätsversorgung
Kostenträger	11020020	Gasversorgung
Kostenträger	11020030	Wasserversorgung
Kostenträger	11020040	Abwasserbeseitigung
<b>Produktbereich</b>	<b>12</b>	<b>Verkehrsflächen und -anlagen</b>
Kostenträger	12010010	Neubau von öffentlichen Verkehrsflächen
Kostenträger	12010020	Unterhaltung von öffentlichen Verkehrsflächen
Kostenträger	12010030	Straßenkataster
Kostenträger	12020010	Neubau und Unterhaltung von Verkehrseinrichtungen
Kostenträger	12020020	Neubau und Unterhaltung von öffentlichen Beleuchtungsanlagen
Kostenträger	12020030	Verkehrliche Planung

Kostenträger	12030010	ÖPNV
Kostenträger	12040010	Straßenreinigung und Winterdienst
<b>Produktbereich</b>	<b>13</b>	<b>Natur- und Landschafts-pflege</b>
Kostenträger	13010010	Bereitstellung/Unterhaltung von öffentlichen Grünflächen
Kostenträger	13010020	Wald-, Forst- und Landwirtschaft
Kostenträger	13020010	Freizeitanlagen
Kostenträger	13030010	Gewässer und Hochwasserschutz
Kostenträger	13040010	Bestattungswesen
<b>Produktbereich</b>	<b>14</b>	<b>Umweltschutz</b>
Kostenträger	14010010	Umwelt- und Bodenschutz
<b>Produktbereich</b>	<b>15</b>	<b>Wirtschaft und Tourismus</b>
Kostenträger	15010010	Wirtschaftsförderung
Kostenträger	15010020	Tourismus und Ortsmarketing
Kostenträger	15010030	Mobilstation
<b>Produktbereich</b>	<b>16</b>	<b>Allgemeine Finanzwirtschaft</b>
Kostenträger	16010010	Allgemeine Finanzwirtschaft

# **Gesamtergebnisplan** **2024**

## Haushaltsplan der Gemeinde Altenbeken

<b>Gesamtergebnisplan</b>							
Gemeinde Altenbeken							
Nr.	Bezeichnung	Ergebnis 2022 EUR 1	Ansatz 2023 EUR 2	Ansatz 2024 EUR 3	Planung 2025 EUR 4	Planung 2026 EUR 5	Planung 2027 EUR 6
01	Steuern und ähnliche Abgaben	11.306.630,21	10.778.500,00	11.676.400,00	12.032.900,00	12.384.900,00	12.530.400,00
02	+ Zuwendungen/allgemeine Umlagen	7.967.909,01	6.672.000,00	8.183.800,00	8.422.300,00	8.531.100,00	8.401.200,00
03	+ Sonstige Transfererträge	0,00	0,00	0,00	0,00	0,00	0,00
04	+ Öffentl.-rechtl. Leistungsentgelte	4.409.529,82	4.479.700,00	4.787.000,00	4.832.500,00	4.857.200,00	4.870.800,00
05	+ Privatrechtl. Leistungsentgelte	364.105,92	380.500,00	375.000,00	382.200,00	428.700,00	384.200,00
06	+ Kostenerstattungen/-umlagen	302.124,67	112.200,00	118.100,00	120.300,00	112.700,00	106.800,00
07	+ Sonstige ordentliche Erträge	338.131,34	372.400,00	704.300,00	528.500,00	662.900,00	443.400,00
08	+ Aktivierte Eigenleistung	0,00	0,00	0,00	0,00	0,00	0,00
09	+/-Bestandsveränderungen	0,00	0,00	0,00	0,00	0,00	0,00
<b>10</b>	<b>= Ordentliche Erträge</b>	<b>24.688.430,97</b>	<b>22.795.300,00</b>	<b>25.844.600,00</b>	<b>26.318.700,00</b>	<b>26.977.500,00</b>	<b>26.736.800,00</b>
11	- Personalaufwendungen	-5.656.111,85	-5.799.800,00	-6.419.500,00	-6.633.600,00	-6.847.300,00	-7.010.500,00
12	- Versorgungsaufwendungen	-102.718,70	-304.000,00	-350.000,00	-356.000,00	-362.000,00	-368.000,00
13	- Aufw. für Sach- und Dienstl.	-2.470.671,42	-2.402.200,00	-2.629.300,00	-2.658.200,00	-2.688.700,00	-2.674.100,00
14	- Bilanzielle Abschreibung	-3.380.301,17	-3.364.200,00	-3.343.700,00	-3.165.000,00	-3.049.200,00	-2.649.600,00
15	- Transferaufwendungen	-8.374.271,80	-8.645.100,00	-10.566.300,00	-10.862.300,00	-11.078.800,00	-11.286.800,00
16	- Sonstige ordentliche Aufw.	-3.056.036,11	-2.993.450,00	-3.251.900,00	-3.258.100,00	-3.230.910,00	-3.057.000,00
<b>17</b>	<b>= Ordentliche Aufwendungen</b>	<b>-23.040.111,05</b>	<b>-23.508.750,00</b>	<b>-26.560.700,00</b>	<b>-26.933.200,00</b>	<b>-27.256.910,00</b>	<b>-27.046.000,00</b>
<b>18</b>	<b>= Ordentliches Ergebnis (=Zeilen 10 und 17)</b>	<b>1.648.319,92</b>	<b>-713.450,00</b>	<b>-716.100,00</b>	<b>-614.500,00</b>	<b>-279.410,00</b>	<b>-309.200,00</b>
19	+ Finanzerträge	211.912,87	212.700,00	212.600,00	197.600,00	212.500,00	205.000,00
20	- Zinsen und ähnliche Aufwendungen	-512.991,35	-527.000,00	-694.000,00	-704.000,00	-714.000,00	-719.000,00
<b>21</b>	<b>= Finanzergebnis (=Zeilen 19 und 20)</b>	<b>-301.078,48</b>	<b>-314.300,00</b>	<b>-481.400,00</b>	<b>-506.400,00</b>	<b>-501.500,00</b>	<b>-514.000,00</b>
<b>22</b>	<b>= Ergebnis der lfd. Verwaltungstätigkeit (=Zeilen 18 und 21)</b>	<b>1.347.241,44</b>	<b>-1.027.750,00</b>	<b>-1.197.500,00</b>	<b>-1.120.900,00</b>	<b>-780.910,00</b>	<b>-823.200,00</b>
23	+ außerordentliche Erträge	133.177,61	742.000,00	0,00	0,00	0,00	0,00
24	- außerordentliche Aufwendungen	0,00	0,00	0,00	0,00	0,00	0,00
<b>25</b>	<b>= Außerordentliches Ergebnis (=Zeilen 23 und 24)</b>	<b>133.177,61</b>	<b>742.000,00</b>	<b>0,00</b>	<b>0,00</b>	<b>0,00</b>	<b>0,00</b>
<b>26</b>	<b>= Jahresergebnis vor int. Leistungsver.</b>	<b>1.480.419,05</b>	<b>-285.750,00</b>	<b>-1.197.500,00</b>	<b>-1.120.900,00</b>	<b>-780.910,00</b>	<b>-823.200,00</b>
291	- Globaler Minderaufwand	0,00	0,00	0,00	0,00	0,00	0,00
<b>292</b>	<b>= Jahresergebnis nach Abzug global. Minder.</b>	<b>0,00</b>	<b>0,00</b>	<b>0,00</b>	<b>0,00</b>	<b>0,00</b>	<b>0,00</b>
30	Verrechn. Erträge bei Vermögensgegenständen	0,00	0,00	0,00	0,00	0,00	0,00
31	Verrechn. Erträge bei Finanzanlagen	0,00	0,00	0,00	0,00	0,00	0,00
32	Verrechn. Aufwendungen bei Vermögensgegenständen	0,00	0,00	0,00	0,00	0,00	0,00
33	Verrechn. Aufwendungen bei Finanzanlagen	0,00	0,00	0,00	0,00	0,00	0,00
<b>34</b>	<b>Verrechnungssaldo</b>	<b>0,00</b>	<b>0,00</b>	<b>0,00</b>	<b>0,00</b>	<b>0,00</b>	<b>0,00</b>

# **Gesamtfinanzplan**

## **2024**

## Haushaltsplan der Gemeinde Altenbeken

<b>Gesamtfinanzhaushalt</b>							
Gemeinde Altenbeken							
Nr.	Bezeichnung	Ergebnis 2022 EUR 1	Ansatz 2023 EUR 2	Ansatz 2024 EUR 3	Planung 2025 EUR 4	Planung 2026 EUR 5	Planung 2027 EUR 6
01	Steuern und ähnliche Abgaben	11.125.415,41	10.778.500,00	11.676.400,00	12.032.900,00	12.384.900,00	12.530.400,00
02	+ Zuwendungen und allgemeine Umlagen	6.542.059,42	5.275.900,00	6.838.700,00	7.184.500,00	7.343.500,00	7.386.000,00
03	+ Sonstige Transfereinzahlungen	3.597.238,57	0,00	0,00	0,00	0,00	0,00
04	+ Öffentlich-rechtliche Leistungsentgelte	3.837.386,51	3.827.100,00	4.142.600,00	4.208.100,00	4.250.100,00	4.293.100,00
05	+ Private Leistungsentgelte	346.536,85	380.500,00	375.000,00	382.200,00	428.700,00	384.200,00
06	+ Kostenerstattungen, Kostenumlagen	316.544,11	115.200,00	121.100,00	123.300,00	115.700,00	109.800,00
07	+ Sonstige Einzahlungen	388.505,73	288.400,00	294.400,00	294.400,00	593.900,00	374.400,00
08	+ Zinsen und ähnliche Einzahlungen	93.280,20	212.700,00	212.600,00	197.600,00	212.500,00	205.000,00
<b>09</b>	<b>= Einz. aus lfd. Verwaltungstätigkeit</b>	<b>26.246.966,80</b>	<b>20.878.300,00</b>	<b>23.660.800,00</b>	<b>24.423.000,00</b>	<b>25.329.300,00</b>	<b>25.282.900,00</b>
10	- Personalauszahlungen	-5.086.851,67	-5.713.800,00	-6.344.500,00	-6.558.600,00	-6.762.300,00	-6.936.500,00
11	- Versorgungsauszahlungen	-363.071,00	-304.000,00	-350.000,00	-356.000,00	-362.000,00	-368.000,00
12	- Ausz. für Sach- und Dienstleistungen	-2.544.374,33	-2.402.200,00	-2.629.300,00	-2.658.200,00	-2.688.700,00	-2.674.100,00
13	- Zinsen und ähnliche Auszahlungen	-502.368,98	-527.000,00	-694.000,00	-704.000,00	-714.000,00	-719.000,00
14	- Transferauszahlungen	-11.969.953,18	-8.645.100,00	-10.566.300,00	-10.862.300,00	-11.078.800,00	-11.286.800,00
15	- Sonstige Auszahlungen	-2.826.450,05	-2.993.450,00	-3.251.900,00	-3.258.100,00	-3.230.910,00	-3.057.000,00
<b>16</b>	<b>= Ausz. aus lfd. Verwaltungstätigkeit</b>	<b>-23.293.069,21</b>	<b>-20.585.550,00</b>	<b>-23.836.000,00</b>	<b>-24.397.200,00</b>	<b>-24.836.710,00</b>	<b>-25.041.400,00</b>
<b>17</b>	<b>= Saldo aus lfd. Verwaltungstätigkeit</b>	<b>2.953.897,59</b>	<b>292.750,00</b>	<b>-175.200,00</b>	<b>25.800,00</b>	<b>492.590,00</b>	<b>241.500,00</b>
18	+ Einz. a. Zuwendungen f. Investitionsmaßn	1.759.182,59	1.918.000,00	2.757.000,00	2.661.000,00	2.665.000,00	2.728.500,00
19	+ Einz. a.d. Veräußerung v. Sachanlagen	335.901,67	400.000,00	300.000,00	1.500.000,00	1.500.000,00	0,00
20	+ Einz. a.d. Veräußerung v. Finanzanlagen	0,00	0,00	0,00	0,00	0,00	0,00
21	+ Einz. a. Beiträgen u.ä. Entgelten	82.210,20	730.000,00	430.000,00	580.000,00	580.000,00	120.000,00
22	+ Sonstige Investitionseinzahlungen	0,00	0,00	0,00	0,00	0,00	0,00
<b>23</b>	<b>= Summe der investiven Einzahlungen</b>	<b>2.177.294,46</b>	<b>3.048.000,00</b>	<b>3.487.000,00</b>	<b>4.741.000,00</b>	<b>4.745.000,00</b>	<b>2.848.500,00</b>
24	- Ausz. Erwerb v. Grdstücke u. Gebäuden	-349.056,38	-282.000,00	-857.000,00	-222.000,00	-252.000,00	-102.000,00
25	- Ausz. Baumaßnahmen	-1.476.869,45	-5.891.500,00	-6.495.500,00	-9.337.500,00	-4.952.500,00	-2.967.500,00
26	- Ausz. Erwerb v. bewegl. Anlagevermögen	-2.237.665,28	-1.181.500,00	-674.000,00	-1.047.000,00	-197.000,00	-197.000,00
27	- Ausz. Erwerb v. Finanzanlagen	0,00	0,00	0,00	0,00	0,00	0,00
28	- Ausz.n v. aktivierbaren Zuwendungen	0,00	0,00	0,00	0,00	0,00	0,00
29	- Sonstige Investitionsausz. inkl. UV	0,00	0,00	0,00	0,00	0,00	0,00
<b>30</b>	<b>= Summe der investiven Auszahlungen</b>	<b>-4.063.591,11</b>	<b>-7.355.000,00</b>	<b>-8.026.500,00</b>	<b>-10.606.500,00</b>	<b>-5.401.500,00</b>	<b>-3.266.500,00</b>
<b>31</b>	<b>= Saldo Investitionstätigkeit (Einzahlg-Auszahlg)</b>	<b>-1.886.296,65</b>	<b>-4.307.000,00</b>	<b>-4.539.500,00</b>	<b>-5.865.500,00</b>	<b>-656.500,00</b>	<b>-418.000,00</b>
<b>32</b>	<b>= Finanzmittelüberschuss/Fehlbetrag</b>	<b>1.067.600,94</b>	<b>-4.014.250,00</b>	<b>-4.714.700,00</b>	<b>-5.839.700,00</b>	<b>-163.910,00</b>	<b>-176.500,00</b>
33	+ Einzahlungen aus der Aufnahme und durch Rückflüsse von Krediten für Invest	2.000.000,00	4.482.000,00	4.539.500,00	5.866.500,00	656.500,00	418.000,00
34	+ Einzahlungen aus der Aufnahme und durch Rückflüsse von Krediten für Liquid	9.000.000,00	0,00	0,00	0,00	0,00	0,00
35	- Auszahlungen aus der Aufnahme und durch Rückflüsse von Krediten für Invest	-792.854,28	-905.000,00	-740.000,00	-740.000,00	-750.000,00	-760.000,00
36	- Auszahlungen aus der Aufnahme und durch Rückflüsse von Krediten für Liquid	-11.000.000,00	0,00	0,00	0,00	0,00	0,00
<b>37</b>	<b>= Saldo aus Finanzierungstätigkeit</b>	<b>-792.854,28</b>	<b>3.577.000,00</b>	<b>3.799.500,00</b>	<b>5.126.500,00</b>	<b>-93.500,00</b>	<b>-342.000,00</b>
<b>38</b>	<b>= Änderung des Bestands an eig. FM</b>	<b>274.746,66</b>	<b>-437.250,00</b>	<b>-915.200,00</b>	<b>-713.200,00</b>	<b>-257.410,00</b>	<b>-518.500,00</b>
39	Anfangsbestand Finanzmittel	2.519.628,73	2.794.375,39	2.357.125,39	1.441.925,39	728.725,39	471.315,39
<b>40</b>	<b>Liquide Mittel</b>	<b>2.794.375,39</b>	<b>2.357.125,39</b>	<b>1.441.925,39</b>	<b>728.725,39</b>	<b>471.315,39</b>	<b>-47.184,61</b>



**Teilergebnispläne/**  
**Teilfinanzpläne**  
**nach Produkten**  
**2024**

# Haushaltsplan der Gemeinde Altenbeken

## Gesamtergebnisplan

Gemeinde Altenbeken

Nr.	Bezeichnung	Ergebnis 2022 EUR 1	Ansatz 2023 EUR 2	Ansatz 2024 EUR 3	Planung 2025 EUR 4	Planung 2026 EUR 5	Planung 2027 EUR 6
01	Steuern und ähnliche Abgaben	11.306.630,21	10.778.500,00	11.676.400,00	12.032.900,00	12.384.900,00	12.530.400,00
02	+ Zuwendungen/allgemeine Umlagen	7.967.909,01	6.672.000,00	8.183.800,00	8.422.300,00	8.531.100,00	8.401.200,00
03	+ Sonstige Transfererträge	0,00	0,00	0,00	0,00	0,00	0,00
04	+ Öffentl.-rechtl. Leistungsentgelte	4.409.529,82	4.479.700,00	4.787.000,00	4.832.500,00	4.857.200,00	4.870.800,00
05	+ Privatrechtl. Leistungsentgelte	364.105,92	380.500,00	375.000,00	382.200,00	428.700,00	384.200,00
06	+ Kostenerstattungen/-umlagen	302.124,67	112.200,00	118.100,00	120.300,00	112.700,00	106.800,00
07	+ Sonstige ordentliche Erträge	338.131,34	372.400,00	704.300,00	528.500,00	662.900,00	443.400,00
08	+ Aktivierte Eigenleistung	0,00	0,00	0,00	0,00	0,00	0,00
09	+/-Bestandsveränderungen	0,00	0,00	0,00	0,00	0,00	0,00
<b>10</b>	<b>= Ordentliche Erträge</b>	<b>24.688.430,97</b>	<b>22.795.300,00</b>	<b>25.844.600,00</b>	<b>26.318.700,00</b>	<b>26.977.500,00</b>	<b>26.736.800,00</b>
11	- Personalaufwendungen	-5.656.111,85	-5.799.800,00	-6.419.500,00	-6.633.600,00	-6.847.300,00	-7.010.500,00
12	- Versorgungsaufwendungen	-102.718,70	-304.000,00	-350.000,00	-356.000,00	-362.000,00	-368.000,00
13	- Aufw. für Sach- und Dienstl.	-2.470.671,42	-2.402.200,00	-2.629.300,00	-2.658.200,00	-2.688.700,00	-2.674.100,00
14	- Bilanzielle Abschreibung	-3.380.301,17	-3.364.200,00	-3.343.700,00	-3.165.000,00	-3.049.200,00	-2.649.600,00
15	- Transferaufwendungen	-8.374.271,80	-8.645.100,00	-10.566.300,00	-10.862.300,00	-11.078.800,00	-11.286.800,00
16	- Sonstige ordentliche Aufw.	-3.056.036,11	-2.993.450,00	-3.251.900,00	-3.258.100,00	-3.230.910,00	-3.057.000,00
<b>17</b>	<b>= Ordentliche Aufwendungen</b>	<b>-23.040.111,05</b>	<b>-23.508.750,00</b>	<b>-26.560.700,00</b>	<b>-26.933.200,00</b>	<b>-27.256.910,00</b>	<b>-27.046.000,00</b>
<b>18</b>	<b>= Ordentliches Ergebnis (=Zellen 10 und 17)</b>	<b>1.648.319,92</b>	<b>-713.450,00</b>	<b>-716.100,00</b>	<b>-614.500,00</b>	<b>-279.410,00</b>	<b>-309.200,00</b>
19	+ Finanzerträge	211.912,87	212.700,00	212.600,00	197.600,00	212.500,00	205.000,00
20	- Zinsen und ähnliche Aufwendungen	-512.991,35	-527.000,00	-694.000,00	-704.000,00	-714.000,00	-719.000,00
<b>21</b>	<b>= Finanzergebnis (=Zellen 19 und 20)</b>	<b>-301.078,48</b>	<b>-314.300,00</b>	<b>-481.400,00</b>	<b>-506.400,00</b>	<b>-501.500,00</b>	<b>-514.000,00</b>
<b>22</b>	<b>= Ergebnis der lfd. Verwaltungstätigkeit (=Zellen 18 und 21)</b>	<b>1.347.241,44</b>	<b>-1.027.750,00</b>	<b>-1.197.500,00</b>	<b>-1.120.900,00</b>	<b>-780.910,00</b>	<b>-823.200,00</b>
23	+ außerordentliche Erträge	133.177,61	742.000,00	0,00	0,00	0,00	0,00
24	- außerordentliche Aufwendungen	0,00	0,00	0,00	0,00	0,00	0,00
<b>25</b>	<b>= Außerordentliches Ergebnis (=Zellen 23 und 24)</b>	<b>133.177,61</b>	<b>742.000,00</b>	<b>0,00</b>	<b>0,00</b>	<b>0,00</b>	<b>0,00</b>
<b>26</b>	<b>= Jahresergebnis vor Int. Leistungsver.</b>	<b>1.480.419,05</b>	<b>-285.750,00</b>	<b>-1.197.500,00</b>	<b>-1.120.900,00</b>	<b>-780.910,00</b>	<b>-823.200,00</b>
291	- Globaler Minderaufwand	0,00	0,00	0,00	0,00	0,00	0,00
<b>292</b>	<b>= Jahresergebnis nach Abzug global. Minder.</b>	<b>0,00</b>	<b>0,00</b>	<b>0,00</b>	<b>0,00</b>	<b>0,00</b>	<b>0,00</b>
30	Verrechn. Erträge bei Vermögensgegenständen	0,00	0,00	0,00	0,00	0,00	0,00
31	Verrechn. Erträge bei Finanzanlagen	0,00	0,00	0,00	0,00	0,00	0,00
32	Verrechn. Aufwendungen bei Vermögensgegenständen	0,00	0,00	0,00	0,00	0,00	0,00
33	Verrechn. Aufwendungen bei Finanzanlagen	0,00	0,00	0,00	0,00	0,00	0,00
<b>34</b>	<b>Verrechnungssaldo</b>	<b>0,00</b>	<b>0,00</b>	<b>0,00</b>	<b>0,00</b>	<b>0,00</b>	<b>0,00</b>

# Haushaltsplan der Gemeinde Altenbeken

## Gesamtergebnishaushalt

Gemeinde Altenbeken

Nr.	Bezeichnung	Ergebnis 2022 EUR 1	Ansatz 2023 EUR 2	Ansatz 2024 EUR 3	Planung 2025 EUR 4	Planung 2026 EUR 5	Planung 2027 EUR 6
01	Steuern und ähnliche Abgaben	-11.306.630,21	-10.778.500,00	-11.676.400,00	-12.032.900,00	-12.384.900,00	-12.530.400,00
	401100 Grundsteuer A	-46.233,17	-47.800,00	-48.700,00	-49.700,00	-50.700,00	-51.200,00
	401200 Grundsteuer B	-1.272.477,82	-1.320.000,00	-1.345.000,00	-1.375.000,00	-1.400.000,00	-1.420.000,00
	401300 Gewerbesteuer	-4.779.463,75	-4.400.000,00	-5.000.000,00	-5.100.000,00	-5.200.000,00	-5.300.000,00
	402100 Gemeindeanteil an der Einkommensteuer	-4.437.715,29	-4.200.000,00	-4.400.000,00	-4.600.000,00	-4.800.000,00	-4.800.000,00
	402200 Gemeindeanteil an der Umsatzsteuer	-289.651,62	-299.000,00	-304.000,00	-309.000,00	-315.000,00	-320.000,00
	403100 Vergnügungssteuer	-1.200,00	-1.200,00	-1.200,00	-1.200,00	-1.200,00	-1.200,00
	403200 Hundesteuer	-47.524,42	-47.500,00	-47.500,00	-48.000,00	-48.000,00	-48.000,00
	405100 Kompensationszahlung (Familienleistungsausgleich)	-432.364,14	-463.000,00	-530.000,00	-550.000,00	-570.000,00	-590.000,00
02	+ Zuwendungen/allgemeine Umlagen	-7.967.909,01	-6.672.000,00	-8.183.800,00	-8.422.300,00	-8.531.100,00	-8.401.200,00
	411100 Schlüsselzuweisungen vom Land	-2.822.136,00	-2.353.000,00	-3.384.000,00	-3.500.000,00	-3.550.000,00	-3.600.000,00
	412100 Bedarfszuweisungen vom Land	0,00	-4.000,00	-4.000,00	-4.000,00	-4.000,00	-4.000,00
	414050 Zuweisungen vom Bund	-258.185,62	-50.000,00	-50.000,00	0,00	0,00	0,00
	414100 Zuweisungen vom Land	-1.868.307,24	-1.049.000,00	-1.371.000,00	-1.401.000,00	-1.340.000,00	-1.278.000,00
	414200 Zuweisungen von Gemeinden und Gemeindeverbänden	-1.658.978,52	-1.819.000,00	-1.979.000,00	-2.079.000,00	-2.149.000,00	-2.204.000,00
	414700 Zuschüsse von privaten Unternehmen	0,00	0,00	-50.000,00	-200.000,00	-300.000,00	-300.000,00
	414800 Zuschüsse von übrigen Bereichen	-595,00	-700,00	-500,00	-500,00	-500,00	0,00
	416100 Erträge a.d. Aufl. v. SoPo a. Zuwendungen Bund	-992,07	-1.000,00	-1.900,00	-1.900,00	-1.900,00	-1.900,00
	416110 Erträge a.d. Aufl. v. SoPo a. Zuwendungen Land	-1.267.244,18	-1.229.000,00	-1.183.100,00	-1.076.800,00	-1.026.700,00	-935.800,00
	416120 Erträge a.d. Aufl. v. SoPo a. Zuwend. übr. Bereich	-73.017,20	-67.900,00	-62.300,00	-61.400,00	-61.600,00	-60.500,00
	416130 Erträge a.d. Aufl. v. SoPo a. Zuwend. Gem/GV	-99,05	-100,00	-100,00	-100,00	-100,00	-100,00
	416140 Erträge a.d. Aufl. v. SoPo a. Zuwen. Zweckverbände	-1.451,80	-1.500,00	-1.500,00	-1.500,00	-1.500,00	-1.500,00
	416150 Erträge a.d. Aufl. v. SoPo a. Zuwend. so.öff.Berei	-15.499,92	-95.300,00	-95.300,00	-95.200,00	-95.200,00	-15.000,00
	416160 Erträge a.d. Aufl. v. SoPo a. Zuwend. verb. Untern	-14,00	0,00	0,00	0,00	0,00	0,00
	416170 Erträge a.d. Aufl. v. SoPo a. Zuwend. so. öff.Sond	-284,55	-300,00	-300,00	-300,00	-300,00	-300,00
	416180 Erträge a.d. Aufl. v. SoPo a. Zuwend priv. Untern	-1.103,86	-1.000,00	-600,00	-600,00	-300,00	-100,00
	418100 Allgemeine Umlagen vom Land	0,00	-200,00	-200,00	0,00	0,00	0,00
03	+ Sonstige Transfererträge	0,00	0,00	0,00	0,00	0,00	0,00
04	+ Öffentl.-rechtl. Leistungsentgelte	-4.409.529,82	-4.479.700,00	-4.787.000,00	-4.832.500,00	-4.857.200,00	-4.870.800,00
	431100 Verwaltungsgebühren	-37.833,83	-40.100,00	-45.600,00	-46.100,00	-47.100,00	-46.100,00
	431130 Verwaltungsgebühren - Personalausweise	-36.535,60	-40.000,00	-40.000,00	-40.000,00	-40.000,00	-40.000,00
	431131 Verwaltungsgebühren - Reisepässe	-23.527,00	-22.000,00	-22.000,00	-22.000,00	-22.000,00	-22.000,00
	432010 Benutzungsgebühren Wasser	-733.092,30	-735.000,00	-835.000,00	-840.000,00	-840.000,00	-840.000,00
	432020 Benutzungsgebühren Kanal	-1.659.809,64	-1.700.000,00	-1.770.000,00	-1.770.000,00	-1.770.000,00	-1.770.000,00
	432200 Abfallentsorgungsgebühren	-654.729,21	-710.000,00	-756.000,00	-814.000,00	-854.000,00	-896.000,00
	432300 Straßenreinigungsgebühren	-96.738,01	-100.000,00	-100.000,00	-100.000,00	-100.000,00	-100.000,00
	432400 Nutzungsgebühren Eggebad	-16.211,82	-20.000,00	-20.000,00	-20.000,00	-20.000,00	-20.000,00
	432500 Friedhofsnutzungsgebühren	-62.959,03	-70.000,00	-120.000,00	-120.000,00	-120.000,00	-120.000,00
	432510 Bestattungsgebühren	-41.076,00	-50.000,00	-50.000,00	-50.000,00	-50.000,00	-50.000,00
	432520 Friedhofsgenehmigungsgebühren	-1.792,90	-3.000,00	-3.000,00	-3.000,00	-3.000,00	-3.000,00
	432630 Nutzungsentschädigungen Übergangsheime	-158.536,39	-115.000,00	-140.000,00	-140.000,00	-140.000,00	-140.000,00
	432640 Elternbeitrag OGGs Schwaney	-43.079,00	-45.000,00	-50.000,00	-52.000,00	-53.000,00	-55.000,00
	432650 Elternbeitrag OGGs Altenbeken	-79.732,00	-80.000,00	-85.000,00	-85.000,00	-85.000,00	-85.000,00
	432660 Elternbeitrag OGGs Buke	-35.103,00	-40.000,00	-40.000,00	-40.000,00	-40.000,00	-40.000,00
	432900 Sonstige Benutzungsgebühren	-4.640,00	-5.000,00	-5.000,00	-5.000,00	-5.000,00	-5.000,00
	437100 Erträge a d Auflösung von SoPo für BauGB- Beiträge	-671.073,09	-652.600,00	-644.400,00	-624.400,00	-607.100,00	-577.700,00
05	+ Privatrechtl. Leistungsentgelte	-364.105,92	-380.500,00	-375.000,00	-382.200,00	-428.700,00	-384.200,00
	441100 Mieten	-215.481,93	-167.300,00	-193.800,00	-203.800,00	-203.800,00	-203.800,00
	441110 Nebenkostenerstattungen	0,00	-36.000,00	-38.000,00	-38.000,00	-40.000,00	-42.000,00
	441120 Pachten	-5.739,45	-12.000,00	-12.000,00	-12.000,00	-12.000,00	-12.000,00

# Haushaltsplan der Gemeinde Altenbeken

## Gesamtergebnishaushalt

Gemeinde Altenbeken

Nr.	Bezeichnung	Ergebnis 2022 EUR 1	Ansatz 2023 EUR 2	Ansatz 2024 EUR 3	Planung 2025 EUR 4	Planung 2026 EUR 5	Planung 2027 EUR 6
	441300 Eigene Erbbauzinsen	-45.252,37	-45.000,00	-45.000,00	-45.000,00	-45.000,00	-45.000,00
	442100 Erträge aus Verkauf von Vorräten, Altmaterial	-50.079,84	-41.200,00	-41.200,00	-41.600,00	-42.100,00	-43.100,00
	446100 Sonstige privatrechtliche Leistungsentgelte	-37.833,06	-42.000,00	-42.000,00	-41.800,00	-59.800,00	-38.300,00
	446172 19 % MWSt./Sonstige privatrechtliche Leistungsentg	-33,77	-35.000,00	-1.000,00	0,00	-26.000,00	0,00
	446173 7 % MWSt./Sonstige privatrechtliche Leistungsentg	-667,29	-2.000,00	-2.000,00	0,00	0,00	0,00
	446557 19% MWST/Erträge Stromverbrauch BHKW	-9.018,21	0,00	0,00	0,00	0,00	0,00
06	+ Kostenerstattungen/-umlagen	-302.124,67	-112.200,00	-118.100,00	-120.300,00	-112.700,00	-106.800,00
	448050 Erstattungen vom Bund	-1.035,09	0,00	0,00	0,00	0,00	0,00
	448100 Erstattungen vom Land	-51.181,64	-8.900,00	-8.900,00	-15.900,00	-8.900,00	-14.000,00
	448200 Erstattungen von Gemeinden (GV)	0,00	-500,00	-500,00	-500,00	-500,00	-500,00
	448300 Erstattungen von Zweckverbänden	-50.122,18	-51.000,00	-51.000,00	-51.200,00	-51.400,00	-51.400,00
	448400 Erstattungen vom sonstigen öffentlichen Bereich	-119.902,61	-14.000,00	-19.000,00	-19.000,00	-19.000,00	-19.000,00
	448657 MWSt/Erstattungen von sonst. öffentl. Sonderr.	0,00	-1.000,00	-1.000,00	-1.000,00	-1.000,00	0,00
	448700 Erstattungen von privaten Unternehmen	-4.686,08	-10.800,00	-9.200,00	-9.200,00	-9.400,00	-9.400,00
	448757 Erstattungen von privaten Unternehmen/MWSt.	-1.264,12	-4.000,00	-4.000,00	-4.000,00	-4.000,00	0,00
	448800 Erstattungen von übrigen Bereichen	-73.932,95	-22.000,00	-24.500,00	-19.500,00	-18.500,00	-12.500,00
07	+ Sonstige ordentliche Erträge	-338.131,34	-372.400,00	-704.300,00	-528.500,00	-662.900,00	-443.400,00
	451120 Konzessionsabgaben III (privater Bereich)	-256.030,78	-250.000,00	-250.000,00	-250.000,00	-250.000,00	-250.000,00
	452100 Erstattung v. Steuern v. Einkommen u. Ertrag Vorj.	0,00	-3.000,00	-3.000,00	-3.000,00	-3.000,00	-3.000,00
	456100 Verwarn- und Bußgelder	-2.042,00	-3.000,00	-2.000,00	-2.000,00	-2.000,00	-2.000,00
	456110 Verwarnungsgelder	-73,50	0,00	0,00	0,00	0,00	0,00
	456120 Zwangsgelder	0,00	-200,00	-200,00	-200,00	-200,00	-200,00
	456200 Säumnis- Verspätungszu.(Beitreibungsgeb.) ÖR	-30.208,50	-21.500,00	-25.500,00	-25.500,00	-25.000,00	-5.500,00
	456205 Auslagenersatz (priv-rechtl.)	-1,50	0,00	0,00	0,00	0,00	0,00
	456210 Stundungszinsen	-917,00	-5.300,00	-3.300,00	-3.300,00	-3.300,00	-3.300,00
	456230 Mahngebühren (ÖR)	-7.162,50	-6.000,00	-6.000,00	-6.000,00	-6.000,00	-6.000,00
	456235 Vollstreckungskosten (ÖR)	-5.371,50	-2.000,00	-7.000,00	-7.000,00	-7.000,00	-7.000,00
	458200 Erträge a.d. Auflösung o. Herabsetz. v. Rückstellg	-117,00	-81.000,00	-406.900,00	-231.100,00	-66.000,00	-66.000,00
	458400 Erträge a. d. Auflösung o. Herabs Einzelwertberich	-18.530,80	0,00	0,00	0,00	0,00	0,00
	459100 Weitere sonst. ordentl. Erträge v. priv. Bereich	-17.345,03	0,00	0,00	0,00	-300.000,00	-100.000,00
	459190 Ersatz von Rücklastschriftgebühren	-304,08	0,00	0,00	0,00	0,00	0,00
	459900 Andere sonstige ordentliche Erträge	0,00	-400,00	-400,00	-400,00	-400,00	-400,00
08	+ Aktivierte Eigenleistung	0,00	0,00	0,00	0,00	0,00	0,00
09	+/-Bestandsveränderungen	0,00	0,00	0,00	0,00	0,00	0,00
<b>10</b>	<b>= Ordentliche Erträge</b>	<b>-24.688.430,97</b>	<b>-22.795.300,00</b>	<b>-25.844.600,00</b>	<b>-26.318.700,00</b>	<b>-26.977.500,00</b>	<b>-26.736.800,00</b>
11	- Personalaufwendungen	5.656.111,85	5.799.800,00	6.419.500,00	6.633.600,00	6.847.300,00	7.010.500,00
	501100 Bezüge der Beamten	462.144,15	462.100,00	500.700,00	520.500,00	539.700,00	557.500,00
	501200 Entgelte der tarifl. Beschäftigten	4.009.594,61	4.074.300,00	4.531.100,00	4.662.300,00	4.810.200,00	4.961.800,00
	501500 Rückstellungen für nicht genommen Urlaub	-11.221,04	0,00	0,00	0,00	0,00	0,00
	501600 Rückstellungen für geleistete Überstunden	-13.887,97	0,00	0,00	0,00	0,00	0,00
	502200 Versorgungskassenbeiträge für tarifl. Beschäftigte	248.378,31	267.800,00	300.800,00	328.400,00	329.100,00	343.400,00
	503200 Sozialversicherungsbeiträge tarifl. Beschäftigte	817.127,79	884.600,00	985.900,00	1.020.400,00	1.055.300,00	1.044.800,00
	504100 Beihilfen, Unterstützungsleistungen f. Beschäftigte	0,00	25.000,00	26.000,00	27.000,00	28.000,00	29.000,00
	505100 Zuführungen zur Pensionsrückstellung Beschäftigter	114.438,00	62.000,00	50.000,00	50.000,00	50.000,00	50.000,00
	506100 Zuführungen zur Beihilferückstellung Beschäftigter	29.538,00	24.000,00	25.000,00	25.000,00	35.000,00	24.000,00
12	- Versorgungsaufwendungen	102.718,70	304.000,00	350.000,00	356.000,00	362.000,00	368.000,00
	511100 Versorgungsaufwendungen für Beamte	-207.826,00	0,00	0,00	0,00	0,00	0,00

## Haushaltsplan der Gemeinde Altenbeken

<b>Gesamtergebnishaushalt</b>							
Gemeinde Altenbeken							
Nr.	Bezeichnung	Ergebnis 2022 EUR 1	Ansatz 2023 EUR 2	Ansatz 2024 EUR 3	Planung 2025 EUR 4	Planung 2026 EUR 5	Planung 2027 EUR 6
	512100 Versorgungskassenbeiträge für Beamte	288.855,95	235.000,00	280.000,00	285.000,00	290.000,00	295.000,00
	514100 Beihilfen, Unterstützungsleist. f Versorgungsemfän	21.688,75	69.000,00	70.000,00	71.000,00	72.000,00	73.000,00
13	- Aufw. für Sach- und Dienstl.	2.470.671,42	2.402.200,00	2.629.300,00	2.658.200,00	2.688.700,00	2.674.100,00
	521100 Unterhaltung von Grundstücken	106.719,24	104.300,00	108.800,00	100.800,00	98.800,00	100.800,00
	521110 Unterhaltung von Gebäuden	936.849,53	1.024.100,00	1.077.100,00	1.129.000,00	1.153.000,00	1.166.000,00
	521120 Unterhaltung von baulichen Anlagen	1.377,35	500,00	500,00	500,00	500,00	500,00
	521157 MWSt/Unterhaltung von Grundstücken und Gebäuden	103.887,70	70.800,00	90.900,00	100.900,00	100.900,00	99.100,00
	522100 Unterhaltung des sonstigen unbewegl. Vermögens	25.627,98	8.600,00	9.600,00	10.600,00	10.600,00	11.500,00
	522110 Unterhaltung des Infrastrukturvermögens	654.907,78	561.000,00	633.000,00	620.000,00	631.000,00	631.000,00
	525105 Aufwendungen für Unterhaltung Fahrzeuge	236.743,99	190.500,00	207.500,00	218.500,00	218.500,00	221.000,00
	525500 Unterhaltung des sonst. bewegl. Vermögens	99.649,78	125.200,00	130.200,00	131.700,00	131.700,00	120.800,00
	527100 Lernmittel nach dem Lernmittelfreiheitsgesetz	18.030,07	18.000,00	18.000,00	18.000,00	18.000,00	18.000,00
	528100 Aufwendungen für den Erwerb von Sachgütern	15.889,26	20.000,00	20.000,00	20.000,00	20.000,00	20.000,00
	529100 Aufwendungen für sonstige Dienstleistungen	4.224,72	8.200,00	41.200,00	9.200,00	7.200,00	9.200,00
	545100 Erstattungen an das Land	238,33	26.000,00	26.000,00	27.000,00	26.000,00	0,00
	545200 Erstattungen an Gemeinden (GV)	9.248,69	10.500,00	10.500,00	11.000,00	11.500,00	12.000,00
	545300 Erstattungen an Zweckverbände	231.968,93	222.500,00	242.500,00	247.500,00	247.500,00	250.700,00
	545700 Erstattungen an private Unternehmen	7.455,31	6.000,00	7.500,00	7.500,00	7.500,00	7.500,00
	545800 Erstattungen an übrige Bereiche	17.687,45	6.000,00	6.000,00	6.000,00	6.000,00	6.000,00
14	- Bilanzielle Abschreibung	3.380.301,17	3.364.200,00	3.343.700,00	3.165.000,00	3.049.200,00	2.649.600,00
	571110 Abschreibungen auf immaterielle Vermögensgegenst.	30.249,84	26.800,00	27.400,00	23.200,00	19.200,00	16.200,00
	571120 Abschreibungen auf Gebäude u. a.	881.006,18	1.001.600,00	900.800,00	818.400,00	794.500,00	519.200,00
	571130 Abschreibungen auf Infrastrukturvermögen	1.711.917,26	1.667.800,00	1.680.000,00	1.646.300,00	1.621.700,00	1.574.600,00
	571140 Abschreibungen auf Fahrzeuge	170.498,40	180.300,00	184.700,00	178.400,00	164.300,00	142.800,00
	571150 Abschreibungen auf Maschinen, technische Anlagen	157.439,02	135.100,00	155.100,00	149.700,00	149.500,00	143.700,00
	571160 Abschreibungen auf Betriebs- und Geschäftsausstatt	368.649,47	352.400,00	384.400,00	340.500,00	291.500,00	244.600,00
	571170 Abschreibungen auf geringwertige Wirtschaftsgüter	44.498,58	200,00	2.800,00	0,00	0,00	0,00
	571180 Abschreibungen auf Kunstgegenstände	16.042,42	0,00	8.500,00	8.500,00	8.500,00	8.500,00
15	- Transferaufwendungen	8.374.271,80	8.645.100,00	10.566.300,00	10.862.300,00	11.078.800,00	11.286.800,00
	531400 Zuweisungen/Zuschüsse an sonst öffentl. Bereich	30.063,32	30.000,00	38.000,00	40.000,00	40.000,00	40.000,00
	531800 Zuweisungen/Zuschüsse an übrige Bereiche	826.191,54	907.800,00	955.800,00	967.800,00	977.800,00	993.800,00
	533900 Sonstige soziale Leistungen	0,00	0,00	2.500,00	0,00	0,00	0,00
	533930 Leistungen nach dem Asylbewerberleistungsgesetz	524.453,73	380.000,00	330.000,00	330.000,00	330.000,00	330.000,00
	534100 Gewerbesteuerumlage	401.866,17	300.000,00	490.000,00	510.000,00	520.000,00	530.000,00
	537410 Kreisumlage	3.988.415,24	4.189.600,00	4.910.000,00	5.090.000,00	5.200.000,00	5.295.000,00
	537500 Jugendamtumlage	2.438.424,76	2.571.000,00	3.363.000,00	3.430.000,00	3.500.000,00	3.570.000,00
	537510 ÖPNV-Umlage	0,00	97.300,00	282.000,00	290.000,00	295.000,00	300.000,00
	537600 Musikschulumlage	25.509,04	24.400,00	35.000,00	34.500,00	36.000,00	38.000,00
	539900 Sonstige Transferaufwendungen	137.548,00	145.000,00	160.000,00	170.000,00	180.000,00	190.000,00
16	- Sonstige ordentliche Aufw.	3.056.036,11	2.993.450,00	3.251.900,00	3.258.100,00	3.230.910,00	3.057.000,00
	541220 Aufw f Aus- und Fortbildung, Umschulung	45.992,31	49.300,00	74.100,00	60.300,00	61.300,00	61.800,00
	541230 Aufw f Reisekosten	4.882,50	10.700,00	11.700,00	11.700,00	11.700,00	11.700,00
	541240 Aufw f Gesundheitsschutz, Arbeitssich., Diensjubil	49.659,28	42.100,00	35.100,00	32.100,00	32.100,00	31.100,00
	541260 Aufwendungen für Dienst- und Schutzkleidung, perso	33.039,45	25.800,00	30.800,00	30.800,00	30.800,00	30.800,00
	541270 Personalnebenaufwendungen (z.B.TEVO)	2.820,00	4.000,00	4.000,00	5.000,00	5.000,00	5.000,00
	541290 Besondere Aufwendungen für Beschäftigte	0,00	200,00	200,00	200,00	200,00	200,00

# Haushaltsplan der Gemeinde Altenbeken

## Gesamtergebnishaushalt

Gemeinde Altenbeken

Nr.	Bezeichnung	Ergebnis 2022 EUR 1	Ansatz 2023 EUR 2	Ansatz 2024 EUR 3	Planung 2025 EUR 4	Planung 2026 EUR 5	Planung 2027 EUR 6
	542100 Aufwendungen für ehrenamtl. Tätigkeiten	102.189,70	100.400,00	113.400,00	113.400,00	113.400,00	113.400,00
	542110 Aufwendungen für Rat und Ausschüsse (Sitzungsgeld)	8.558,00	8.000,00	9.000,00	9.000,00	9.000,00	9.000,00
	542120 Aufwendungen für Fraktionen	11.975,00	13.000,00	13.000,00	13.000,00	13.000,00	13.000,00
	542130 Aufwendungen für stellv. Bürgermeister	13.512,90	14.000,00	14.000,00	14.000,00	14.000,00	14.000,00
	542140 Aufwendungen für BVL und Ortsvorsteher	9.333,90	8.500,00	9.500,00	9.500,00	9.500,00	9.500,00
	542210 Mieten, Pachten, Erbbauzinsen	177.355,17	217.800,00	494.800,00	494.800,00	344.700,00	294.200,00
	542300 Leasing	34.983,30	40.600,00	39.700,00	40.700,00	40.700,00	40.700,00
	542900 Sonst. Aufw. f. d. Inanspruchn. v Rechten/Diensten	339.729,09	337.400,00	330.000,00	295.100,00	294.200,00	226.900,00
	542910 Schülerbeförderungskosten	73.168,39	64.000,00	68.500,00	69.500,00	71.000,00	72.000,00
	542920 Sammlung/Transport Abfallbeseitigung	340.849,01	340.000,00	385.000,00	404.000,00	424.000,00	446.000,00
	542930 Deponiekosten Abfallbeseitigung	302.352,33	340.000,00	357.000,00	375.000,00	394.000,00	413.000,00
	542950 Alterjubiläen/Ehejubilare	735,42	2.000,00	2.000,00	2.000,00	2.000,00	2.000,00
	542957 MWSt./Sonst. Aufw. f. d. Inanspruchn. v Diensten	101.511,72	250.000,00	102.000,00	100.000,00	200.000,00	100.000,00
	543110 Bürobedarf, Porto, Frachtkosten	60.442,73	62.700,00	67.000,00	68.000,00	69.600,00	69.000,00
	543120 Bücher, Zeitschriften, Fachliteratur	21.022,65	22.200,00	21.300,00	25.200,00	26.200,00	24.700,00
	543130 Telekommunikation	44.923,36	39.150,00	38.700,00	40.700,00	41.000,00	39.400,00
	543137 MWSt./Telekommunikation	0,00	500,00	0,00	0,00	0,00	0,00
	543140 Öffentliche Bekanntmachungen	0,00	900,00	200,00	200,00	110,00	200,00
	543150 sonstiger Geschäftsaufwand	193.627,11	189.500,00	226.500,00	232.500,00	211.000,00	212.600,00
	543151 Abwasseruntersuchung	4.800,35	10.000,00	10.000,00	10.000,00	10.000,00	0,00
	543152 Mobile Schlammmentwässerung	4.105,08	15.000,00	20.000,00	20.000,00	15.000,00	20.000,00
	543153 Kanaluntersuchungen	17.513,15	20.000,00	20.000,00	20.000,00	20.000,00	20.000,00
	543154 Klärschlammabeseitigung	53.540,25	80.000,00	80.000,00	80.000,00	80.000,00	80.000,00
	543155 Kanalkataster	9.684,83	3.000,00	1.000,00	1.000,00	1.000,00	1.000,00
	543158 Wasserbezugskosten von den Eggewasserwerken	329.452,34	360.000,00	400.000,00	410.000,00	420.000,00	430.000,00
	543159 Grubenentleerung	5.337,16	5.000,00	5.000,00	5.000,00	5.000,00	5.000,00
	543160 Sachverständigen, Gerichts- und ähnl. Aufwendungen	11.225,85	18.200,00	13.000,00	13.000,00	8.000,00	8.200,00
	543170 Wasserbestandskataster	1.610,00	1.700,00	1.700,00	1.700,00	1.700,00	1.700,00
	543190 Rücklastschriftgebühren von Banken	374,08	500,00	500,00	500,00	500,00	500,00
	544100 Steuern	0,00	5.600,00	5.600,00	5.600,00	5.600,00	5.600,00
	544150 sonst. Versicherungsbeiträge	52.312,43	89.900,00	54.300,00	54.300,00	54.300,00	54.500,00
	544155 Kfz.-Versicherungsbeiträge	1.631,87	3.000,00	3.000,00	3.000,00	3.000,00	3.000,00
	544300 Beiträge zu Wirtschaftsverbänden, Berufsvertretung	11.186,70	14.100,00	12.600,00	12.600,00	12.600,00	12.600,00
	544400 Sonstige Beiträge	6.100,70	5.700,00	5.700,00	5.700,00	5.700,00	5.700,00
	544500 sonstige Steuern	41.203,27	75.000,00	50.000,00	50.000,00	50.000,00	50.000,00
	544600 Versicherungen	84.338,84	56.000,00	58.000,00	60.000,00	61.000,00	60.000,00
	547310 Wertberichtigungen (Einzelwertberichtigung)	14.192,01	0,00	0,00	0,00	0,00	0,00
	549100 Verfügungsmittel	1.856,36	3.000,00	3.000,00	3.000,00	3.000,00	3.000,00
	549200 Fraktionszuwendungen	2.820,00	5.000,00	5.000,00	5.000,00	5.000,00	5.000,00
	549950 Überschuss Ukraine-Zuschüsse	354.000,00	0,00	0,00	0,00	0,00	0,00
<b>17</b>	<b>= Ordentliche Aufwendungen</b>	<b>23.040.111,05</b>	<b>23.508.750,00</b>	<b>26.560.700,00</b>	<b>26.933.200,00</b>	<b>27.256.910,00</b>	<b>27.046.000,00</b>
<b>18</b>	<b>= Ordentliches Ergebnis</b>	<b>-1.648.319,92</b>	<b>713.450,00</b>	<b>716.100,00</b>	<b>614.500,00</b>	<b>279.410,00</b>	<b>309.200,00</b>
19	+ Finanzerträge	-211.912,87	-212.700,00	-212.600,00	-197.600,00	-212.500,00	-205.000,00
	461700 Zinserträge von Kreditinstituten	-6.889,28	-100,00	-100,00	-100,00	0,00	0,00
	465300 Erträge aus Wertpapieren des Anlagevermögens	-198.796,18	-200.000,00	-200.000,00	-200.000,00	-200.000,00	-200.000,00
	469100 Nachforderungszinsen Gewerbesteuer	-2.876,00	-5.000,00	-5.000,00	-5.000,00	-5.000,00	-5.000,00
	469110 Sonstige Finanzerträge	-3.351,41	-7.600,00	-7.500,00	7.500,00	-7.500,00	0,00
20	- Zinsen und ähnliche Aufwendungen	512.991,35	527.000,00	694.000,00	704.000,00	714.000,00	719.000,00
	551100 Zinsaufwendungen an das Land	3.847,84	5.000,00	5.000,00	5.000,00	5.000,00	0,00

## Haushaltsplan der Gemeinde Altenbeken

### Gesamtergebnishaushalt

Gemeinde Altenbeken

Nr.	Bezeichnung	Ergebnis 2022 EUR 1	Ansatz 2023 EUR 2	Ansatz 2024 EUR 3	Planung 2025 EUR 4	Planung 2026 EUR 5	Planung 2027 EUR 6
	551700 Zinsaufwendungen an Kreditinstitute (Liquidität)	12.139,04	4.000,00	121.000,00	121.000,00	121.000,00	121.000,00
	551710 Zinsaufwendungen an Kreditinstitute (Darlehn)	496.971,47	510.000,00	560.000,00	570.000,00	580.000,00	590.000,00
	559900 Erstattungszinsen Gewerbesteuer	33,00	8.000,00	8.000,00	8.000,00	8.000,00	8.000,00
<b>21</b>	<b>= Finanzergebnis (=Zellen 19 und 20)</b>	<b>301.078,48</b>	<b>314.300,00</b>	<b>481.400,00</b>	<b>506.400,00</b>	<b>501.500,00</b>	<b>514.000,00</b>
<b>22</b>	<b>= Ergebnis der lfd. Verwaltungstätigkeit</b>	<b>-1.347.241,44</b>	<b>1.027.750,00</b>	<b>1.197.500,00</b>	<b>1.120.900,00</b>	<b>780.910,00</b>	<b>823.200,00</b>
23	+ außerordentliche Erträge	-133.177,61	-742.000,00	0,00	0,00	0,00	0,00
	491100 Außerordentliche Erträge	-5.000,00	0,00	0,00	0,00	0,00	0,00
24	- außerordentliche Aufwendungen	0,00	0,00	0,00	0,00	0,00	0,00
<b>25</b>	<b>= Außerordentliches Ergebnis (=Zellen 23 und 24)</b>	<b>-133.177,61</b>	<b>-742.000,00</b>	<b>0,00</b>	<b>0,00</b>	<b>0,00</b>	<b>0,00</b>
<b>26</b>	<b>= Jahresergebnis (=Zellen 22 und 25)</b>	<b>-1.480.419,05</b>	<b>285.750,00</b>	<b>1.197.500,00</b>	<b>1.120.900,00</b>	<b>780.910,00</b>	<b>823.200,00</b>

## Haushaltsplan der Gemeinde Altenbeken

<b>Gesamtfinanzhaushalt</b>							
Gemeinde Altenbeken							
Nr.	Bezeichnung	Ergebnis 2022 EUR 1	Ansatz 2023 EUR 2	Ansatz 2024 EUR 3	Planung 2025 EUR 4	Planung 2026 EUR 5	Planung 2027 EUR 6
01	Steuern und ähnliche Abgaben	11.125.415,41	10.778.500,00	11.676.400,00	12.032.900,00	12.384.900,00	12.530.400,00
02	+ Zuwendungen und allgemeine Umlagen	6.542.059,42	5.275.900,00	6.838.700,00	7.184.500,00	7.343.500,00	7.386.000,00
03	+ Sonstige Transfereinzahlungen	3.597.238,57	0,00	0,00	0,00	0,00	0,00
04	+ Öffentlich-rechtliche Leistungsentgelte	3.837.386,51	3.827.100,00	4.142.600,00	4.208.100,00	4.250.100,00	4.293.100,00
05	+ Private Leistungsentgelte	346.536,85	380.500,00	375.000,00	382.200,00	428.700,00	384.200,00
06	+ Kostenerstattungen, Kostenumlagen	316.544,11	115.200,00	121.100,00	123.300,00	115.700,00	109.800,00
07	+ Sonstige Einzahlungen	388.505,73	288.400,00	294.400,00	294.400,00	593.900,00	374.400,00
08	+ Zinsen und ähnliche Einzahlungen	93.280,20	212.700,00	212.600,00	197.600,00	212.500,00	205.000,00
<b>09</b>	<b>= Einz. aus lfd. Verwaltungstätigkeit</b>	<b>26.246.966,80</b>	<b>20.878.300,00</b>	<b>23.660.800,00</b>	<b>24.423.000,00</b>	<b>25.329.300,00</b>	<b>25.282.900,00</b>
10	- Personalauszahlungen	-5.086.851,67	-5.713.800,00	-6.344.500,00	-6.558.600,00	-6.762.300,00	-6.936.500,00
11	- Versorgungsauszahlungen	-363.071,00	-304.000,00	-350.000,00	-356.000,00	-362.000,00	-368.000,00
12	- Ausz. für Sach- und Dienstleistungen	-2.544.374,33	-2.402.200,00	-2.629.300,00	-2.658.200,00	-2.688.700,00	-2.674.100,00
13	- Zinsen und ähnliche Auszahlungen	-502.368,98	-527.000,00	-694.000,00	-704.000,00	-714.000,00	-719.000,00
14	- Transferauszahlungen	-11.969.953,18	-8.645.100,00	-10.566.300,00	-10.862.300,00	-11.078.800,00	-11.286.800,00
15	- Sonstige Auszahlungen	-2.826.450,05	-2.993.450,00	-3.251.900,00	-3.258.100,00	-3.230.910,00	-3.057.000,00
<b>16</b>	<b>= Ausz. aus lfd. Verwaltungstätigkeit</b>	<b>-23.293.069,21</b>	<b>-20.585.550,00</b>	<b>-23.836.000,00</b>	<b>-24.397.200,00</b>	<b>-24.836.710,00</b>	<b>-25.041.400,00</b>
<b>17</b>	<b>= Saldo aus lfd. Verwaltungstätigkeit</b>	<b>2.953.897,59</b>	<b>292.750,00</b>	<b>-175.200,00</b>	<b>25.800,00</b>	<b>492.590,00</b>	<b>241.500,00</b>
18	+ Einz. a. Zuwendungen f. Investitionsmaßn	1.759.182,59	1.918.000,00	2.757.000,00	2.661.000,00	2.665.000,00	2.728.500,00
19	+ Einz. a.d. Veräußerung v. Sachanlagen	335.901,67	400.000,00	300.000,00	1.500.000,00	1.500.000,00	0,00
20	+ Einz. a.d. Veräußerung v. Finanzanlagen	0,00	0,00	0,00	0,00	0,00	0,00
21	+ Einz. a. Beiträgen u.ä. Entgelten	82.210,20	730.000,00	430.000,00	580.000,00	580.000,00	120.000,00
22	+ Sonstige Investitionseinzahlungen	0,00	0,00	0,00	0,00	0,00	0,00
<b>23</b>	<b>= Summe der Investiven Einzahlungen</b>	<b>2.177.294,46</b>	<b>3.048.000,00</b>	<b>3.487.000,00</b>	<b>4.741.000,00</b>	<b>4.745.000,00</b>	<b>2.848.500,00</b>
24	- Ausz. Erwerb v. Grdstücke u. Gebäuden	-349.056,38	-282.000,00	-857.000,00	-222.000,00	-252.000,00	-102.000,00
25	- Ausz. Baumaßnahmen	-1.476.869,45	-5.891.500,00	-6.495.500,00	-9.337.500,00	-4.952.500,00	-2.967.500,00
26	- Ausz. Erwerb v. bewegl. Anlagevermögen	-2.237.665,28	-1.181.500,00	-674.000,00	-1.047.000,00	-197.000,00	-197.000,00
27	- Ausz. Erwerb v. Finanzanlagen	0,00	0,00	0,00	0,00	0,00	0,00
28	- Ausz.n v. aktivierbaren Zuwendungen	0,00	0,00	0,00	0,00	0,00	0,00
29	- Sonstige Investitionsausz. inkl. UV	0,00	0,00	0,00	0,00	0,00	0,00
<b>30</b>	<b>= Summe der Investiven Auszahlungen</b>	<b>-4.063.591,11</b>	<b>-7.355.000,00</b>	<b>-8.026.500,00</b>	<b>-10.606.500,00</b>	<b>-5.401.500,00</b>	<b>-3.266.500,00</b>
<b>31</b>	<b>= Saldo Investitionstätigkeit (Einzahlg.-Auszahlg.)</b>	<b>-1.886.296,65</b>	<b>-4.307.000,00</b>	<b>-4.539.500,00</b>	<b>-5.865.500,00</b>	<b>-656.500,00</b>	<b>-418.000,00</b>
<b>32</b>	<b>= Finanzmittelüberschuss/Fehlbetrag</b>	<b>1.067.600,94</b>	<b>-4.014.250,00</b>	<b>-4.714.700,00</b>	<b>-5.839.700,00</b>	<b>-163.910,00</b>	<b>-176.500,00</b>
33	+ Einzahlungen aus der Aufnahme und durch Rückflüsse von Krediten für Invest	2.000.000,00	4.482.000,00	4.539.500,00	5.866.500,00	656.500,00	418.000,00
34	+ Einzahlungen aus der Aufnahme und durch Rückflüsse von Krediten für Liquid	9.000.000,00	0,00	0,00	0,00	0,00	0,00
35	- Auszahlungen aus der Aufnahme und durch Rückflüsse von Krediten für Invest	-792.854,28	-905.000,00	-740.000,00	-740.000,00	-750.000,00	-760.000,00
36	- Auszahlungen aus der Aufnahme und durch Rückflüsse von Krediten für Liquid	-11.000.000,00	0,00	0,00	0,00	0,00	0,00
<b>37</b>	<b>= Saldo aus Finanzierungstätigkeit</b>	<b>-792.854,28</b>	<b>3.577.000,00</b>	<b>3.799.500,00</b>	<b>5.126.500,00</b>	<b>-93.500,00</b>	<b>-342.000,00</b>
<b>38</b>	<b>= Änderung des Bestands an eig. FM</b>	<b>274.746,66</b>	<b>-437.250,00</b>	<b>-915.200,00</b>	<b>-713.200,00</b>	<b>-257.410,00</b>	<b>-518.500,00</b>
39	Anfangsbestand Finanzmittel	2.519.628,73	2.794.375,39	2.357.125,39	1.441.925,39	728.725,39	471.315,39
<b>40</b>	<b>Liquide Mittel</b>	<b>2.794.375,39</b>	<b>2.357.125,39</b>	<b>1.441.925,39</b>	<b>728.725,39</b>	<b>471.315,39</b>	<b>-47.184,61</b>



## Haushaltsplan der Gemeinde Altenbeken

### Teilergebnishaushalt Produktbereich 01 Innere Verwaltung

Gemeinde Altenbeken

Nr.	Bezeichnung	Ergebnis 2022 EUR 1	Ansatz 2023 EUR 2	Ansatz 2024 EUR 3	Planung 2025 EUR 4	Planung 2026 EUR 5	Planung 2027 EUR 6
01	Steuern und ähnliche Abgaben	0,00	0,00	0,00	0,00	0,00	0,00
02	+ Zuwendungen/allgemeine Umlagen	-123.848,24	-100.500,00	-120.500,00	-113.800,00	-108.600,00	-92.200,00
	414100 Zuweisungen vom Land	-21.198,43	0,00	0,00	0,00	0,00	0,00
	414200 Zuweisungen von Gemeinden und Gemeindeverbänden	-3.870,00	-3.000,00	-3.000,00	-3.000,00	-3.000,00	-3.000,00
	416110 Erträge a.d. Aufl. v. SoPo a. Zuwendungen Land	-83.139,18	-82.700,00	-103.900,00	-97.300,00	-92.500,00	-76.200,00
	416120 Erträge a.d. Aufl. v. SoPo a. Zuwend. übr. Bereich	-13.572,04	-12.700,00	-11.500,00	-11.400,00	-11.300,00	-11.200,00
	416130 Erträge a.d. Aufl. v. SoPo a. Zuwend. Gem/GV	-99,05	-100,00	-100,00	-100,00	-100,00	-100,00
	416140 Erträge a.d. Aufl. v. SoPo a. Zuwen. Zweckverbände	-1.451,80	-1.500,00	-1.500,00	-1.500,00	-1.500,00	-1.500,00
	416150 Erträge a.d. Aufl. v. SoPo a. Zuwend. so.öff.Berei	-227,63	-200,00	-200,00	-200,00	-200,00	-200,00
	416180 Erträge a.d. Aufl. v. SoPo a. Zuwend priv. Untern	-290,11	-300,00	-300,00	-300,00	0,00	0,00
03	+ Sonstige Transfererträge	0,00	0,00	0,00	0,00	0,00	0,00
04	+ Öffentl.-rechtl. Leistungsentgelte	-51,00	-600,00	-600,00	-600,00	-600,00	-600,00
	431100 Verwaltungsgebühren	-51,00	-600,00	-600,00	-600,00	-600,00	-600,00
05	+ Privatrechtl. Leistungsentgelte	-23.935,76	-29.300,00	-29.300,00	-29.100,00	-29.100,00	-29.100,00
	442100 Erträge aus Verkauf von Vorräten, Altmaterial	0,00	-100,00	-100,00	-100,00	-100,00	-100,00
	446100 Sonstige privatrechtliche Leistungsentgelte	-23.935,76	-29.200,00	-29.200,00	-29.000,00	-29.000,00	-29.000,00
06	+ Kostenerstattungen/-umlagen	-26.698,66	-13.500,00	-13.500,00	-13.500,00	-13.500,00	-13.500,00
	448100 Erstattungen vom Land	-6.806,94	-5.000,00	-5.000,00	-5.000,00	-5.000,00	-5.000,00
	448400 Erstattungen vom sonstigen öffentlichen Bereich	-5.711,67	-4.000,00	-4.000,00	-4.000,00	-4.000,00	-4.000,00
	448700 Erstattungen von privaten Unternehmen	0,00	-3.000,00	-3.000,00	-3.000,00	-3.000,00	-3.000,00
	448800 Erstattungen von übrigen Bereichen	-14.180,05	-1.500,00	-1.500,00	-1.500,00	-1.500,00	-1.500,00
07	+ Sonstige ordentliche Erträge	-29.090,08	-23.500,00	-63.500,00	-23.500,00	-23.000,00	-3.500,00
	456200 Säumnis- Verspätungszu.(Beitreibungsgeb.) ÖR	-28.533,50	-20.500,00	-20.500,00	-20.500,00	-20.000,00	-500,00
	456205 Auslagenersatz (priv.-rechtl.)	-1,50	0,00	0,00	0,00	0,00	0,00
	456230 Mahngebühren (ÖR)	6,00	-1.000,00	-1.000,00	-1.000,00	-1.000,00	-1.000,00
	456235 Vollstreckungskosten (ÖR)	42,00	-2.000,00	-2.000,00	-2.000,00	-2.000,00	-2.000,00
	458200 Erträge a.d. Auflösung o. Herabsetz. v. Rückstellg	-117,00	0,00	-40.000,00	0,00	0,00	0,00
	458400 Erträge a. d. Auflösung o. Herabs Einzelwertberich	-182,00	0,00	0,00	0,00	0,00	0,00
	459190 Ersatz von Rücklastschriftgebühren	-304,08	0,00	0,00	0,00	0,00	0,00
08	+ Aktivierte Eigenleistung	0,00	0,00	0,00	0,00	0,00	0,00
09	+/-Bestandsveränderungen	0,00	0,00	0,00	0,00	0,00	0,00
<b>10</b>	<b>= Ordentliche Erträge</b>	<b>-203.623,74</b>	<b>-167.400,00</b>	<b>-227.400,00</b>	<b>-180.500,00</b>	<b>-174.800,00</b>	<b>-138.900,00</b>
11	- Personalaufwendungen	1.482.481,19	1.740.200,00	1.842.400,00	1.915.700,00	1.962.600,00	2.024.100,00
	501100 Bezüge der Beamten	212.099,26	207.100,00	223.300,00	231.800,00	239.500,00	247.300,00
	501200 Entgelte der tarifl. Beschäftigten	989.232,10	1.176.000,00	1.241.400,00	1.279.400,00	1.318.700,00	1.358.900,00
	502200 Versorgungskassenbeiträge für tarifl. Beschäftigte	66.797,98	76.200,00	80.900,00	97.700,00	87.500,00	90.800,00
	503200 Sozialversicherungsbeiträge tarifl. Beschäftigte	214.351,85	255.900,00	270.800,00	279.800,00	288.900,00	298.100,00
	504100 Beihilfen, Unterstützungsleistungen f. Beschäftigte	0,00	25.000,00	26.000,00	27.000,00	28.000,00	29.000,00
12	- Versorgungsaufwendungen	369.229,70	304.000,00	350.000,00	356.000,00	362.000,00	368.000,00
	512100 Versorgungskassenbeiträge für Beamte	288.855,95	235.000,00	280.000,00	285.000,00	290.000,00	295.000,00
	514100 Beihilfen, Unterstützungsleist. f Versorgungsemfän	80.373,75	69.000,00	70.000,00	71.000,00	72.000,00	73.000,00
13	- Aufw. für Sach- und Dienstl.	562.325,21	488.000,00	536.000,00	572.000,00	573.000,00	579.500,00
	521100 Unterhaltung von Grundstücken	8.443,39	4.500,00	4.500,00	4.500,00	4.500,00	4.500,00
	521110 Unterhaltung von Gebäuden	107.405,65	128.000,00	129.000,00	148.000,00	149.000,00	150.000,00
	522110 Unterhaltung des Infrastrukturvermögens	29.392,05	500,00	500,00	500,00	500,00	500,00
	525105 Aufwendungen für Unterhaltung Fahrzeuge	158.303,05	114.000,00	134.000,00	145.000,00	145.000,00	145.500,00
	525500 Unterhaltung des sonst. bewegl. Vermögens	27.616,78	19.000,00	26.000,00	27.000,00	27.000,00	27.000,00
	528100 Aufwendungen für den Erwerb von Sachgütern	1.041,97	1.000,00	1.000,00	1.000,00	1.000,00	1.000,00

## Haushaltsplan der Gemeinde Altenbeken

### Teilergebnishaushalt Produktbereich 01 Innere Verwaltung

Gemeinde Altenbeken

Nr.	Bezeichnung	Ergebnis 2022 EUR 1	Ansatz 2023 EUR 2	Ansatz 2024 EUR 3	Planung 2025 EUR 4	Planung 2026 EUR 5	Planung 2027 EUR 6
	529100 Aufwendungen für sonstige Dienstleistungen	0,00	1.000,00	1.000,00	1.000,00	1.000,00	1.000,00
	545300 Erstattungen an Zweckverbände	230.122,32	220.000,00	240.000,00	245.000,00	245.000,00	250.000,00
14	- Bilanzielle Abschreibung	209.875,13	199.400,00	231.700,00	214.000,00	194.000,00	170.800,00
	571110 Abschreibungen auf immaterielle Vermögensgegenst.	14.749,41	13.000,00	10.200,00	6.200,00	4.900,00	3.700,00
	571120 Abschreibungen auf Gebäude u. a.	21.274,95	21.300,00	22.300,00	22.300,00	22.300,00	22.300,00
	571140 Abschreibungen auf Fahrzeuge	65.800,11	78.400,00	102.700,00	98.000,00	91.300,00	79.700,00
	571150 Abschreibungen auf Maschinen, technische Anlagen	10.195,64	8.900,00	8.400,00	7.800,00	7.800,00	7.700,00
	571160 Abschreibungen auf Betriebs- und Geschäftsausstatt	79.315,05	77.600,00	87.900,00	79.700,00	67.700,00	57.400,00
	571170 Abschreibungen auf geringwertige Wirtschaftsgüter	18.539,97	200,00	200,00	0,00	0,00	0,00
15	- Transferaufwendungen	4.900,00	5.000,00	5.000,00	5.000,00	5.000,00	5.000,00
	531800 Zuweisungen/Zuschüsse an übrige Bereiche	4.900,00	5.000,00	5.000,00	5.000,00	5.000,00	5.000,00
16	- Sonstige ordentliche Aufw.	568.710,15	547.500,00	586.200,00	542.700,00	539.810,00	540.400,00
	541220 Aufw f Aus- und Fortbildung, Umschulung	22.361,93	26.000,00	36.000,00	37.000,00	38.000,00	39.000,00
	541230 Aufw f Reisekosten	1.176,99	8.000,00	9.000,00	9.000,00	9.000,00	9.000,00
	541240 Aufw f Gesundheitsschutz, Arbeitssich., Diensjubil	33.423,04	25.000,00	18.000,00	15.000,00	15.000,00	15.000,00
	541260 Aufwendungen für Dienst- und Schutzkleidung, persö	7.767,61	7.500,00	7.500,00	7.500,00	7.500,00	7.500,00
	541270 Personalnebenaufwendungen (z.B.TEVO)	2.820,00	4.000,00	4.000,00	5.000,00	5.000,00	5.000,00
	541290 Besondere Aufwendungen für Beschäftigte	0,00	200,00	200,00	200,00	200,00	200,00
	542100 Aufwendungen für ehrenamtl. Tätigkeiten	70.980,00	80.000,00	80.000,00	80.000,00	80.000,00	80.000,00
	542110 Aufwendungen für Rat und Ausschüsse (Sitzungsgeld)	8.558,00	8.000,00	9.000,00	9.000,00	9.000,00	9.000,00
	542120 Aufwendungen für Fraktionen	11.975,00	13.000,00	13.000,00	13.000,00	13.000,00	13.000,00
	542130 Aufwendungen für stellv. Bürgermeister	13.512,90	14.000,00	14.000,00	14.000,00	14.000,00	14.000,00
	542140 Aufwendungen für BVL und Ortsvorsteher	9.333,90	8.500,00	9.500,00	9.500,00	9.500,00	9.500,00
	542300 Leasing	34.983,30	37.700,00	37.700,00	38.700,00	38.700,00	38.700,00
	542900 Sonst. Aufw. f. d. Inanspruchn. v Rechten/Diensten	102.297,50	84.200,00	106.200,00	60.200,00	60.200,00	60.000,00
	543110 Bürobedarf, Porto, Frachtkosten	39.142,52	46.600,00	50.600,00	51.600,00	52.600,00	52.500,00
	543120 Bücher, Zeitschriften, Fachliteratur	12.650,41	12.200,00	12.200,00	12.200,00	12.200,00	12.200,00
	543130 Telekommunikation	20.021,97	16.300,00	17.000,00	17.500,00	17.700,00	17.500,00
	543140 Öffentliche Bekanntmachungen	0,00	100,00	100,00	100,00	10,00	100,00
	543150 sonstiger Geschäftsaufwand	75.281,00	56.000,00	61.000,00	61.000,00	61.000,00	61.000,00
	543160 Sachverständigen, Gerichts- und ähnl. Aufwendungen	1.783,54	5.000,00	5.000,00	5.000,00	0,00	0,00
	543190 Rücklastschriftgebühren von Banken	374,08	500,00	500,00	500,00	500,00	500,00
	544150 sonst. Versicherungsbeiträge	40.618,33	42.000,00	42.000,00	42.000,00	42.000,00	42.000,00
	544155 Kfz.-Versicherungsbeiträge	1.631,87	0,00	0,00	0,00	0,00	0,00
	544300 Beiträge zu Wirtschaftsverbänden, Berufsvertretung	8.428,70	9.200,00	9.200,00	9.200,00	9.200,00	9.200,00
	544400 Sonstige Beiträge	5.912,50	5.000,00	5.000,00	5.000,00	5.000,00	5.000,00
	544600 Versicherungen	29.845,00	30.500,00	31.500,00	32.500,00	32.500,00	32.500,00
	547310 Wertberichtigungen (Einzelwertberichtigung)	9.153,70	0,00	0,00	0,00	0,00	0,00
	549100 Verfügungsmittel	1.856,36	3.000,00	3.000,00	3.000,00	3.000,00	3.000,00
	549200 Fraktionszuwendungen	2.820,00	5.000,00	5.000,00	5.000,00	5.000,00	5.000,00
<b>17</b>	<b>= Ordentliche Aufwendungen</b>	<b>3.197.521,38</b>	<b>3.284.100,00</b>	<b>3.551.300,00</b>	<b>3.605.400,00</b>	<b>3.636.410,00</b>	<b>3.687.800,00</b>
<b>18</b>	<b>= Ordentliches Ergebnis</b>	<b>2.993.897,64</b>	<b>3.116.700,00</b>	<b>3.323.900,00</b>	<b>3.424.900,00</b>	<b>3.461.610,00</b>	<b>3.548.900,00</b>
19	+ Finanzerträge	0,00	0,00	0,00	0,00	0,00	0,00
20	- Zinsen und ähnliche Aufwendungen	10.622,37	0,00	0,00	0,00	0,00	0,00
	551700 Zinsaufwendungen an Kreditinstitute (Liquidität)	10.622,37	0,00	0,00	0,00	0,00	0,00
<b>21</b>	<b>= Finanzergebnis (=Zellen 19 und 20)</b>	<b>10.622,37</b>	<b>0,00</b>	<b>0,00</b>	<b>0,00</b>	<b>0,00</b>	<b>0,00</b>

## Haushaltsplan der Gemeinde Altenbeken

### Teilergebnishaushalt Produktbereich 01 Innere Verwaltung

Gemeinde Altenbeken

Nr.	Bezeichnung	Ergebnis 2022 EUR 1	Ansatz 2023 EUR 2	Ansatz 2024 EUR 3	Planung 2025 EUR 4	Planung 2026 EUR 5	Planung 2027 EUR 6
<b>22</b>	<b>= Ergebnis der lfd. Verwaltungstätigkeit</b>	<b>3.004.520,01</b>	<b>3.116.700,00</b>	<b>3.323.900,00</b>	<b>3.424.900,00</b>	<b>3.461.610,00</b>	<b>3.548.900,00</b>
23	+ außerordentliche Erträge	-5.000,00	0,00	0,00	0,00	0,00	0,00
	491100 Außerordentliche Erträge	-5.000,00	0,00	0,00	0,00	0,00	0,00
24	- außerordentliche Aufwendungen	0,00	0,00	0,00	0,00	0,00	0,00
<b>25</b>	<b>= Außerordentliches Ergebnis (=Zellen 23 und 24)</b>	<b>-5.000,00</b>	<b>0,00</b>	<b>0,00</b>	<b>0,00</b>	<b>0,00</b>	<b>0,00</b>
<b>26</b>	<b>= Jahresergebnis (=Zellen 22 und 25)</b>	<b>2.999.520,01</b>	<b>3.116.700,00</b>	<b>3.323.900,00</b>	<b>3.424.900,00</b>	<b>3.461.610,00</b>	<b>3.548.900,00</b>
27	+ Erträge internen Leistungsbezieh.	-890.269,18	-560.700,00	-560.700,00	-560.700,00	-560.700,00	-560.700,00
	481100 Erträge aus internen Leistungsbeziehungen	-890.269,18	-560.700,00	-560.700,00	-560.700,00	-560.700,00	-560.700,00
28	- Aufw. internen Leistungsbezieh.	82.799,60	54.600,00	54.600,00	54.600,00	54.600,00	54.600,00
	580100 Aufwendungen aus internen Leistungsbeziehungen	82.799,60	54.600,00	54.600,00	54.600,00	54.600,00	54.600,00
<b>29</b>	<b>= Ergebnis einschl. Internen Leistungsbezieh.</b>	<b>2.192.050,43</b>	<b>2.610.600,00</b>	<b>2.817.800,00</b>	<b>2.918.800,00</b>	<b>2.955.510,00</b>	<b>3.042.800,00</b>

## Haushaltsplan der Gemeinde Altenbeken

### Teilfinanzhaushalt Produktbereich 01 Innere Verwaltung

Gemeinde Altenbeken

Nr.	Einzahlungs- und Auszahlungsarten	Ergebnis 2022 EUR 1	Ansatz 2023 EUR 2	Ansatz 2024 EUR 3	Verpflichtungs- erm EUR 4	Planung 2025 EUR 5	Planung 2026 EUR 6	Planung 2027 EUR 7
	<b>Laufende Verwaltungstätigkeit Einzahlungen</b>							
01	Steuern und ähnliche Abgaben	0,00	0,00	0,00	---	0,00	0,00	0,00
02	+ Zuwendungen und allgemeine Umlagen	30.873,43	3.000,00	3.000,00	---	3.000,00	3.000,00	3.000,00
03	+ Sonstige Transfereinzahlungen	0,00	0,00	0,00	---	0,00	0,00	0,00
04	+ Öffentlich-rechtliche Leistungsentgelte	51,00	600,00	600,00	---	600,00	600,00	600,00
05	+ Privatrechtliche Leistungsentgelte	16.700,01	29.300,00	29.300,00	---	29.100,00	29.100,00	29.100,00
06	+ Kostenerstattungen, Kostenumlagen	27.932,54	13.500,00	13.500,00	---	13.500,00	13.500,00	13.500,00
07	+ Sonstige Einzahlungen	32.079,10	23.500,00	23.500,00	---	23.500,00	23.000,00	3.500,00
08	+ Zinsen und sonstige Finanzeinzahlungen	5.000,00	0,00	0,00	---	0,00	0,00	0,00
<b>09</b>	<b>= Einzahlungen aus laufender Verwaltungstätigkeit Auszahlungen</b>	<b>112.636,08</b>	<b>69.900,00</b>	<b>69.900,00</b>	<b>---</b>	<b>69.700,00</b>	<b>69.200,00</b>	<b>49.700,00</b>
10	- Personalauszahlungen	-1.512.181,19	-1.740.200,00	-1.842.400,00	---	-1.915.700,00	-1.962.600,00	-2.024.100,00
11	- Versorgungsauszahlungen	-363.071,00	-304.000,00	-350.000,00	---	-356.000,00	-362.000,00	-368.000,00
12	- Auszahlungen für Sach- und Dienstleistungen	-548.649,69	-488.000,00	-536.000,00	---	-572.000,00	-573.000,00	-579.500,00
13	- Zinsen und sonstige Finanzauszahlungen	0,00	0,00	0,00	---	0,00	0,00	0,00
14	- Transferauszahlungen	-4.900,00	-5.000,00	-5.000,00	---	-5.000,00	-5.000,00	-5.000,00
15	- Sonstige Auszahlungen	-570.961,14	-547.500,00	-586.200,00	---	-542.700,00	-539.810,00	-540.400,00
<b>16</b>	<b>= Auszahlungen aus laufender Verwaltungstätigkeit</b>	<b>-2.999.763,02</b>	<b>-3.084.700,00</b>	<b>-3.319.600,00</b>	<b>---</b>	<b>-3.391.400,00</b>	<b>-3.442.410,00</b>	<b>-3.517.000,00</b>
<b>17</b>	<b>= Saldo aus laufender Verwaltungstätigkeit (Zellen 9 und 16) Investitionstätigkeit Einzahlungen</b>	<b>-2.887.126,94</b>	<b>-3.014.800,00</b>	<b>-3.249.700,00</b>	<b>---</b>	<b>-3.321.700,00</b>	<b>-3.373.210,00</b>	<b>-3.467.300,00</b>
01	aus Zuwendungen für Investitionsmaßnahmen	76.054,72	0,00	440.000,00	0,00	0,00	0,00	0,00
02	aus der Veräußerung von Sachanlagen	8.000,00	0,00	0,00	0,00	0,00	0,00	0,00
03	aus der Veräußerung von Finanzanlagen	0,00	0,00	0,00	0,00	0,00	0,00	0,00
04	aus Beiträgen u.ä. Entgelten	0,00	0,00	0,00	0,00	0,00	0,00	0,00
05	Sonstige Investitionseinzahlungen	0,00	0,00	0,00	0,00	0,00	0,00	0,00
<b>06</b>	<b>= Summe: (Investive Einzahlungen) Auszahlungen</b>	<b>84.054,72</b>	<b>0,00</b>	<b>440.000,00</b>	<b>0,00</b>	<b>0,00</b>	<b>0,00</b>	<b>0,00</b>
07	für den Erwerb von Grundstücken und Gebäuden	0,00	-50.000,00	0,00	0,00	0,00	0,00	0,00
08	für Baumaßnahmen	-8.327,81	-420.000,00	-1.425.000,00	0,00	-20.000,00	-20.000,00	0,00
09	für den Erwerb von beweglichem Anlagevermögen	-408.133,76	-402.500,00	-95.000,00	0,00	-97.000,00	-47.000,00	-47.000,00
10	für den Erwerb von Finanzanlagen	0,00	0,00	0,00	0,00	0,00	0,00	0,00
11	von aktivierbaren Zuwendungen	0,00	0,00	0,00	0,00	0,00	0,00	0,00
12	Sonstige Investitionsauszahlungen	0,00	0,00	0,00	0,00	0,00	0,00	0,00
<b>13</b>	<b>= Summe: (Investive Auszahlungen)</b>	<b>-416.461,57</b>	<b>-872.500,00</b>	<b>-1.520.000,00</b>	<b>0,00</b>	<b>-117.000,00</b>	<b>-67.000,00</b>	<b>-47.000,00</b>
<b>14</b>	<b>= Saldo: der Investitionstätigkeit (Einzahlungen ./. Auszahlungen)</b>	<b>-332.406,85</b>	<b>-872.500,00</b>	<b>-1.080.000,00</b>	<b>0,00</b>	<b>-117.000,00</b>	<b>-67.000,00</b>	<b>-47.000,00</b>

## Haushaltsplan der Gemeinde Altenbeken

<b>Produkt 01010010 Politische Gremien</b>	
Gemeinde Altenbeken	
<b>Produktbereich</b>	01 Innere Verwaltung
<b>Produktgruppe</b>	01010 Politische Gremien
<b>Produkt</b>	01010010 Politische Gremien
<b>Kostenträger</b>	01010010 Politische Gremien
<b>Verantwortliche Organisationseinheit</b>	<b>Verantwortliche Person(en)</b>
Hauptamt ohne Bauausschuss (Bauamt)/RPA (Kämmerei)	
<b>Kurzbeschreibung</b>	<b>Vorbereitung, Betreuung und Nachbereitung der Sitzungen der politischen Gremien, Abrechnung der Entschädigungen, Zentrale Dokumentation der Sitzungsunterlagen, Beschlussüberwachung, Angelegenheiten des Gemeindeverfassungs- und Ortsrechts</b>
<b>Allgemeine Ziele</b>	Optimierung des Verwaltungsablaufs, des Verwaltungshandels sowie der Zusammenarbeit zwischen Verwaltung und Politik, Entwicklung von Konzepten, Organisatorische Unterstützung des Verwaltungsvorstandes
<b>Zielgruppe</b>	Rat, Ausschüsse, Fraktionen
<b>Auftragsgrundlage</b>	Gesetze, Verordnungen, Ortsrecht, Dienstanweisungen, politische Entscheidungen

## Haushaltsplan der Gemeinde Altenbeken

### Teilergebnishaushalt Kostenträger 01010010 Politische Gremien

Gemeinde Altenbeken

Nr.	Bezeichnung	Ergebnis 2022 EUR 1	Ansatz 2023 EUR 2	Ansatz 2024 EUR 3	Planung 2025 EUR 4	Planung 2026 EUR 5	Planung 2027 EUR 6
01	Steuern und ähnliche Abgaben	0,00	0,00	0,00	0,00	0,00	0,00
02	+ Zuwendungen/allgemeine Umlagen	0,00	0,00	0,00	0,00	0,00	0,00
03	+ Sonstige Transfererträge	0,00	0,00	0,00	0,00	0,00	0,00
04	+ Öffentl.-rechtl. Leistungsentgelte	0,00	0,00	0,00	0,00	0,00	0,00
05	+ Privatrechtl. Leistungsentgelte	0,00	0,00	0,00	0,00	0,00	0,00
06	+ Kostenerstattungen/-umlagen	0,00	0,00	0,00	0,00	0,00	0,00
07	+ Sonstige ordentliche Erträge	0,00	0,00	0,00	0,00	0,00	0,00
08	+ Aktivierte Eigenleistung	0,00	0,00	0,00	0,00	0,00	0,00
09	+/-Bestandsveränderungen	0,00	0,00	0,00	0,00	0,00	0,00
<b>10</b>	<b>= Ordentliche Erträge</b>	<b>0,00</b>	<b>0,00</b>	<b>0,00</b>	<b>0,00</b>	<b>0,00</b>	<b>0,00</b>
11	- Personalaufwendungen	61.941,60	59.800,00	63.500,00	65.500,00	67.700,00	69.900,00
	501100 Bezüge der Beamten	8.878,46	9.000,00	9.800,00	10.100,00	10.500,00	10.900,00
	501200 Entgelte der tarifl. Beschäftigten	42.879,45	39.900,00	42.100,00	43.400,00	44.800,00	46.200,00
	502200 Versorgungskassenbeiträge für tarifl. Beschäftigte	2.660,93	2.600,00	2.800,00	2.900,00	3.000,00	3.100,00
	503200 Sozialversicherungsbeiträge tarifl. Beschäftigte	7.522,76	8.300,00	8.800,00	9.100,00	9.400,00	9.700,00
12	- Versorgungsaufwendungen	0,00	0,00	0,00	0,00	0,00	0,00
13	- Aufw. für Sach- und Dienstl.	60,45	0,00	0,00	0,00	0,00	0,00
	521110 Unterhaltung von Gebäuden	60,45	0,00	0,00	0,00	0,00	0,00
14	- Bilanzielle Abschreibung	4.438,18	1.500,00	500,00	0,00	0,00	0,00
	571160 Abschreibungen auf Betriebs- und Geschäftsausstatt	4.438,18	1.500,00	500,00	0,00	0,00	0,00
15	- Transferaufwendungen	0,00	0,00	0,00	0,00	0,00	0,00
16	- Sonstige ordentliche Aufw.	118.069,10	129.500,00	131.500,00	131.500,00	131.500,00	131.500,00
	541230 Aufw f Reisekosten	245,30	0,00	0,00	0,00	0,00	0,00
	542100 Aufwendungen für ehrenamtl. Tätigkeiten	70.980,00	80.000,00	80.000,00	80.000,00	80.000,00	80.000,00
	542110 Aufwendungen für Rat und Ausschüsse (Sitzungsgeld)	8.558,00	8.000,00	9.000,00	9.000,00	9.000,00	9.000,00
	542120 Aufwendungen für Fraktionen	11.975,00	13.000,00	13.000,00	13.000,00	13.000,00	13.000,00
	542130 Aufwendungen für stellv. Bürgermeister	13.512,90	14.000,00	14.000,00	14.000,00	14.000,00	14.000,00
	542140 Aufwendungen für BVL und Ortsvorsteher	9.333,90	8.500,00	9.500,00	9.500,00	9.500,00	9.500,00
	544600 Versicherungen	644,00	1.000,00	1.000,00	1.000,00	1.000,00	1.000,00
	549200 Fraktionszuwendungen	2.820,00	5.000,00	5.000,00	5.000,00	5.000,00	5.000,00
<b>17</b>	<b>= Ordentliche Aufwendungen</b>	<b>184.509,33</b>	<b>190.800,00</b>	<b>195.500,00</b>	<b>197.000,00</b>	<b>199.200,00</b>	<b>201.400,00</b>
<b>18</b>	<b>= Ordentliches Ergebnis</b>	<b>184.509,33</b>	<b>190.800,00</b>	<b>195.500,00</b>	<b>197.000,00</b>	<b>199.200,00</b>	<b>201.400,00</b>
19	+ Finanzerträge	0,00	0,00	0,00	0,00	0,00	0,00
20	- Zinsen und ähnliche Aufwendungen	0,00	0,00	0,00	0,00	0,00	0,00
<b>21</b>	<b>= Finanzergebnis (=Zellen 19 und 20)</b>	<b>0,00</b>	<b>0,00</b>	<b>0,00</b>	<b>0,00</b>	<b>0,00</b>	<b>0,00</b>
<b>22</b>	<b>= Ergebnis der lfd. Verwaltungstätigkeit</b>	<b>184.509,33</b>	<b>190.800,00</b>	<b>195.500,00</b>	<b>197.000,00</b>	<b>199.200,00</b>	<b>201.400,00</b>
23	+ außerordentliche Erträge	0,00	0,00	0,00	0,00	0,00	0,00
24	- außerordentliche Aufwendungen	0,00	0,00	0,00	0,00	0,00	0,00
<b>25</b>	<b>= Außerordentliches Ergebnis (=Zellen 23 und 24)</b>	<b>0,00</b>	<b>0,00</b>	<b>0,00</b>	<b>0,00</b>	<b>0,00</b>	<b>0,00</b>
<b>26</b>	<b>= Jahresergebnis (=Zellen 22 und 25)</b>	<b>184.509,33</b>	<b>190.800,00</b>	<b>195.500,00</b>	<b>197.000,00</b>	<b>199.200,00</b>	<b>201.400,00</b>
27	+ Erträge internen Leistungsbezieh.	0,00	0,00	0,00	0,00	0,00	0,00
28	- Aufw. internen Leistungsbezieh.	0,00	0,00	0,00	0,00	0,00	0,00
<b>29</b>	<b>= Ergebnis einschl. internen Leistungsbezieh.</b>	<b>184.509,33</b>	<b>190.800,00</b>	<b>195.500,00</b>	<b>197.000,00</b>	<b>199.200,00</b>	<b>201.400,00</b>

## Haushaltsplan der Gemeinde Altenbeken

<b>Teilfinanzhaushalt Kostenträger 01010010 Politische Gremien</b>								
Gemeinde Altenbeken								
Nr.	Einzahlungs- und Auszahlungsarten	Ergebnis 2022 EUR 1	Ansatz 2023 EUR 2	Ansatz 2024 EUR 3	Verpflichtungs- erm EUR 4	Planung 2025 EUR 5	Planung 2026 EUR 6	Planung 2027 EUR 7
	<b>Laufende Verwaltungstätigkeit Einzahlungen</b>							
01	Steuern und ähnliche Abgaben	0,00	0,00	0,00	---	0,00	0,00	0,00
02	+ Zuwendungen und allgemeine Umlagen	0,00	0,00	0,00	---	0,00	0,00	0,00
03	+ Sonstige Transfereinzahlungen	0,00	0,00	0,00	---	0,00	0,00	0,00
04	+ Öffentlich-rechtliche Leistungsentgelte	0,00	0,00	0,00	---	0,00	0,00	0,00
05	+ Privatrechtliche Leistungsentgelte	0,00	0,00	0,00	---	0,00	0,00	0,00
06	+ Kostenerstattungen, Kostenumlagen	0,00	0,00	0,00	---	0,00	0,00	0,00
07	+ Sonstige Einzahlungen	0,00	0,00	0,00	---	0,00	0,00	0,00
08	+ Zinsen und sonstige Finanzeinzahlungen	0,00	0,00	0,00	---	0,00	0,00	0,00
<b>09</b>	<b>= Einzahlungen aus laufender Verwaltungstätigkeit</b>	<b>0,00</b>	<b>0,00</b>	<b>0,00</b>	<b>---</b>	<b>0,00</b>	<b>0,00</b>	<b>0,00</b>
	<b>Auszahlungen</b>							
10	- Personalauszahlungen	-61.941,60	-59.800,00	-63.500,00	---	-65.500,00	-67.700,00	-69.900,00
11	- Versorgungsauszahlungen	0,00	0,00	0,00	---	0,00	0,00	0,00
12	- Auszahlungen für Sach- und Dienstleistungen	-60,45	0,00	0,00	---	0,00	0,00	0,00
13	- Zinsen und sonstige Finanzauszahlungen	0,00	0,00	0,00	---	0,00	0,00	0,00
14	- Transferauszahlungen	0,00	0,00	0,00	---	0,00	0,00	0,00
15	- Sonstige Auszahlungen	-116.166,88	-129.500,00	-131.500,00	---	-131.500,00	-131.500,00	-131.500,00
<b>16</b>	<b>= Auszahlungen aus laufender Verwaltungstätigkeit</b>	<b>-178.168,93</b>	<b>-189.300,00</b>	<b>-195.000,00</b>	<b>---</b>	<b>-197.000,00</b>	<b>-199.200,00</b>	<b>-201.400,00</b>
<b>17</b>	<b>= Saldo aus laufender Verwaltungstätigkeit (Zellen 9 und 16)</b>	<b>-178.168,93</b>	<b>-189.300,00</b>	<b>-195.000,00</b>	<b>---</b>	<b>-197.000,00</b>	<b>-199.200,00</b>	<b>-201.400,00</b>
	<b>Investitionstätigkeit</b>							
	<b>Einzahlungen</b>							
01	aus Zuwendungen für Investitionsmaßnahmen	0,00	0,00	0,00	0,00	0,00	0,00	0,00
02	aus der Veräußerung von Sachanlagen	0,00	0,00	0,00	0,00	0,00	0,00	0,00
03	aus der Veräußerung von Finanzanlagen	0,00	0,00	0,00	0,00	0,00	0,00	0,00
04	aus Beiträgen u.ä. Entgelten	0,00	0,00	0,00	0,00	0,00	0,00	0,00
05	Sonstige Investitionseinzahlungen	0,00	0,00	0,00	0,00	0,00	0,00	0,00
<b>06</b>	<b>= Summe: (Investive Einzahlungen)</b>	<b>0,00</b>	<b>0,00</b>	<b>0,00</b>	<b>0,00</b>	<b>0,00</b>	<b>0,00</b>	<b>0,00</b>
	<b>Auszahlungen</b>							
07	für den Erwerb von Grundstücken und Gebäuden	0,00	0,00	0,00	0,00	0,00	0,00	0,00
08	für Baumaßnahmen	0,00	0,00	0,00	0,00	0,00	0,00	0,00
09	für den Erwerb von beweglichem Anlagevermögen	0,00	0,00	0,00	0,00	0,00	0,00	0,00
10	für den Erwerb von Finanzanlagen	0,00	0,00	0,00	0,00	0,00	0,00	0,00
11	von aktivierbaren Zuwendungen	0,00	0,00	0,00	0,00	0,00	0,00	0,00
12	Sonstige Investitionsauszahlungen	0,00	0,00	0,00	0,00	0,00	0,00	0,00
<b>13</b>	<b>= Summe: (Investive Auszahlungen)</b>	<b>0,00</b>	<b>0,00</b>	<b>0,00</b>	<b>0,00</b>	<b>0,00</b>	<b>0,00</b>	<b>0,00</b>
<b>14</b>	<b>= Saldo: der Investitionstätigkeit (Einzahlungen ./ Auszahlungen)</b>	<b>0,00</b>	<b>0,00</b>	<b>0,00</b>	<b>0,00</b>	<b>0,00</b>	<b>0,00</b>	<b>0,00</b>

## Haushaltsplan der Gemeinde Altenbeken

<b>Produkt 01020010 Verwaltungsführung</b>		
Gemeinde Altenbeken		
<b>Produktbereich</b>	01	Innere Verwaltung
<b>Produktgruppe</b>	01020	Verwaltungsführung
<b>Produkt</b>	01020010	Verwaltungsführung
<b>Kostenträger</b>	01020010	Verwaltungsführung
<b>Verantwortliche Organisationseinheit</b>		<b>Verantwortliche Person(en)</b>
Bürgermeisteramt		
<b>Kurzbeschreibung</b>	<b>Erarbeitung/Weiterentwicklung von Grundsätzen, Rahmenregelungen und Handlungsrahmen und deren Überwachung bzw. Durchsetzung z. B. für folgende Regelungsbereiche: Leitbild, Qualitätsmanagement, Aufbau- und Ablauforganisation, strategische Personalplanung, betriebliche Steuerung, kommunales Haushalts-, Kassen- und Rechnungswesen, kommunales Erscheinungsbild, Schöffen- und Schiedsmannangelegenheiten, Beteiligungsmanagement einschließlich Eigenbetriebe und beteiligungsähnliche Einrichtungen, Formulierung von Vereinbarungen zwischen Verwaltungsführung und Fachbereichen, Erarbeitung von Vorschlägen über Zielvereinbarungen</b>	
<b>Allgemeine Ziele</b>	Organisatorische und fachliche Unterstützung des Verwaltungsvorstandes, Verbesserung der Steuerungsfähigkeit der Kommunalverwaltung im Rahmen der Zieldimensionen, Auftragserfüllung, Wirtschaftlichkeit, Kunden- und Mitarbeiterzufriedenheit, Interessenabstimmung von Kommunen und Beteiligungen	
<b>Zielgruppe</b>	EinwohnerInnen, MitarbeiterInnen	
<b>Auftragsgrundlage</b>	Gesetze, Verordnungen, Ortsrecht, Dienstanweisungen, politische Entscheidungen	



## Haushaltsplan der Gemeinde Altenbeken

### Teilergebnishaushalt Kostenträger 01020010 Verwaltungsführung

Gemeinde Altenbeken

Nr.	Bezeichnung	Ergebnis 2022 EUR 1	Ansatz 2023 EUR 2	Ansatz 2024 EUR 3	Planung 2025 EUR 4	Planung 2026 EUR 5	Planung 2027 EUR 6
01	Steuern und ähnliche Abgaben	0,00	0,00	0,00	0,00	0,00	0,00
02	+ Zuwendungen/allgemeine Umlagen	0,00	0,00	0,00	0,00	0,00	0,00
03	+ Sonstige Transfererträge	0,00	0,00	0,00	0,00	0,00	0,00
04	+ Öffentl.-rechtl. Leistungsentgelte	-26,00	0,00	0,00	0,00	0,00	0,00
	431100 Verwaltungsgebühren	-26,00	0,00	0,00	0,00	0,00	0,00
05	+ Privatrechtl. Leistungsentgelte	0,00	-200,00	-200,00	0,00	0,00	0,00
	446100 Sonstige privatrechtliche Leistungsentgelte	0,00	-200,00	-200,00	0,00	0,00	0,00
06	+ Kostenerstattungen/-umlagen	-1.300,99	-1.000,00	-1.000,00	-1.000,00	-1.000,00	-1.000,00
	448800 Erstattungen von übrigen Bereichen	-1.300,99	-1.000,00	-1.000,00	-1.000,00	-1.000,00	-1.000,00
07	+ Sonstige ordentliche Erträge	0,00	0,00	0,00	0,00	0,00	0,00
08	+ Aktivierte Eigenleistung	0,00	0,00	0,00	0,00	0,00	0,00
09	+/-Bestandsveränderungen	0,00	0,00	0,00	0,00	0,00	0,00
<b>10</b>	<b>= Ordentliche Erträge</b>	<b>-1.326,99</b>	<b>-1.200,00</b>	<b>-1.200,00</b>	<b>-1.000,00</b>	<b>-1.000,00</b>	<b>-1.000,00</b>
11	- Personalaufwendungen	184.052,37	175.700,00	188.800,00	194.600,00	200.600,00	206.700,00
	501100 Bezüge der Beamten	135.575,13	127.800,00	138.100,00	142.300,00	146.600,00	151.000,00
	501200 Entgelte der tarifl. Beschäftigten	37.994,89	37.300,00	39.400,00	40.600,00	41.900,00	43.200,00
	502200 Versorgungskassenbeiträge für tarifl. Beschäftigte	2.431,21	2.500,00	2.700,00	2.800,00	2.900,00	3.000,00
	503200 Sozialversicherungsbeiträge tarifl. Beschäftigte	8.051,14	8.100,00	8.600,00	8.900,00	9.200,00	9.500,00
12	- Versorgungsaufwendungen	0,00	0,00	0,00	0,00	0,00	0,00
13	- Aufw. für Sach- und Dienstl.	505,57	1.000,00	1.000,00	1.000,00	1.000,00	1.000,00
	525105 Aufwendungen für Unterhaltung Fahrzeuge	505,57	1.000,00	1.000,00	1.000,00	1.000,00	1.000,00
14	- Bilanzielle Abschreibung	0,00	0,00	0,00	0,00	0,00	0,00
15	- Transferaufwendungen	0,00	0,00	0,00	0,00	0,00	0,00
16	- Sonstige ordentliche Aufw.	7.276,00	12.500,00	12.500,00	13.500,00	13.500,00	13.500,00
	541230 Aufw f Reisekosten	7,97	0,00	0,00	0,00	0,00	0,00
	542300 Leasing	4.012,68	5.500,00	5.500,00	6.500,00	6.500,00	6.500,00
	542900 Sonst. Aufw. f. d. Inanspruchn. v Rechten/Diensten	1.398,99	4.000,00	4.000,00	4.000,00	4.000,00	4.000,00
	549100 Verfügungsmittel	1.856,36	3.000,00	3.000,00	3.000,00	3.000,00	3.000,00
<b>17</b>	<b>= Ordentliche Aufwendungen</b>	<b>191.833,94</b>	<b>189.200,00</b>	<b>202.300,00</b>	<b>209.100,00</b>	<b>215.100,00</b>	<b>221.200,00</b>
<b>18</b>	<b>= Ordentliches Ergebnis</b>	<b>190.506,95</b>	<b>188.000,00</b>	<b>201.100,00</b>	<b>208.100,00</b>	<b>214.100,00</b>	<b>220.200,00</b>
19	+ Finanzerträge	0,00	0,00	0,00	0,00	0,00	0,00
20	- Zinsen und ähnliche Aufwendungen	0,00	0,00	0,00	0,00	0,00	0,00
<b>21</b>	<b>= Finanzergebnis (=Zellen 19 und 20)</b>	<b>0,00</b>	<b>0,00</b>	<b>0,00</b>	<b>0,00</b>	<b>0,00</b>	<b>0,00</b>
<b>22</b>	<b>= Ergebnis der lfd. Verwaltungstätigkeit</b>	<b>190.506,95</b>	<b>188.000,00</b>	<b>201.100,00</b>	<b>208.100,00</b>	<b>214.100,00</b>	<b>220.200,00</b>
23	+ außerordentliche Erträge	0,00	0,00	0,00	0,00	0,00	0,00
24	- außerordentliche Aufwendungen	0,00	0,00	0,00	0,00	0,00	0,00
<b>25</b>	<b>= Außerordentliches Ergebnis (=Zellen 23 und 24)</b>	<b>0,00</b>	<b>0,00</b>	<b>0,00</b>	<b>0,00</b>	<b>0,00</b>	<b>0,00</b>
<b>26</b>	<b>= Jahresergebnis (=Zellen 22 und 25)</b>	<b>190.506,95</b>	<b>188.000,00</b>	<b>201.100,00</b>	<b>208.100,00</b>	<b>214.100,00</b>	<b>220.200,00</b>
27	+ Erträge internen Leistungsbezieh.	0,00	0,00	0,00	0,00	0,00	0,00
28	- Aufw. internen Leistungsbezieh.	0,00	0,00	0,00	0,00	0,00	0,00
<b>29</b>	<b>= Ergebnis einschl. Internen Leistungsbezieh.</b>	<b>190.506,95</b>	<b>188.000,00</b>	<b>201.100,00</b>	<b>208.100,00</b>	<b>214.100,00</b>	<b>220.200,00</b>

## Haushaltsplan der Gemeinde Altenbeken

<b>Teilfinanzhaushalt Kostenträger 01020010 Verwaltungsführung</b>								
Gemeinde Altenbeken								
Nr.	Einzahlungs- und Auszahlungsarten	Ergebnis 2022 EUR 1	Ansatz 2023 EUR 2	Ansatz 2024 EUR 3	Verpflichtungs- erm EUR 4	Planung 2025 EUR 5	Planung 2026 EUR 6	Planung 2027 EUR 7
	<b>Laufende Verwaltungstätigkeit Einzahlungen</b>							
01	Steuern und ähnliche Abgaben	0,00	0,00	0,00	---	0,00	0,00	0,00
02	+ Zuwendungen und allgemeine Umlagen	0,00	0,00	0,00	---	0,00	0,00	0,00
03	+ Sonstige Transfereinzahlungen	0,00	0,00	0,00	---	0,00	0,00	0,00
04	+ Öffentlich-rechtliche Leistungsentgelte	26,00	0,00	0,00	---	0,00	0,00	0,00
05	+ Privatrechtliche Leistungsentgelte	0,00	200,00	200,00	---	0,00	0,00	0,00
06	+ Kostenerstattungen, Kostenumlagen	1.300,99	1.000,00	1.000,00	---	1.000,00	1.000,00	1.000,00
07	+ Sonstige Einzahlungen	0,00	0,00	0,00	---	0,00	0,00	0,00
08	+ Zinsen und sonstige Finanzeinzahlungen	0,00	0,00	0,00	---	0,00	0,00	0,00
<b>09</b>	<b>= Einzahlungen aus laufender Verwaltungstätigkeit</b>	<b>1.326,99</b>	<b>1.200,00</b>	<b>1.200,00</b>	<b>---</b>	<b>1.000,00</b>	<b>1.000,00</b>	<b>1.000,00</b>
	<b>Auszahlungen</b>							
10	- Personalauszahlungen	-184.052,37	-175.700,00	-188.800,00	---	-194.600,00	-200.600,00	-206.700,00
11	- Versorgungsauszahlungen	0,00	0,00	0,00	---	0,00	0,00	0,00
12	- Auszahlungen für Sach- und Dienstleistungen	-505,57	-1.000,00	-1.000,00	---	-1.000,00	-1.000,00	-1.000,00
13	- Zinsen und sonstige Finanzauszahlungen	0,00	0,00	0,00	---	0,00	0,00	0,00
14	- Transferauszahlungen	0,00	0,00	0,00	---	0,00	0,00	0,00
15	- Sonstige Auszahlungen	-3.583,51	-12.500,00	-12.500,00	---	-13.500,00	-13.500,00	-13.500,00
<b>16</b>	<b>= Auszahlungen aus laufender Verwaltungstätigkeit</b>	<b>-188.141,45</b>	<b>-189.200,00</b>	<b>-202.300,00</b>	<b>---</b>	<b>-209.100,00</b>	<b>-215.100,00</b>	<b>-221.200,00</b>
<b>17</b>	<b>= Saldo aus laufender Verwaltungstätigkeit (Zellen 9 und 16)</b>	<b>-186.814,46</b>	<b>-188.000,00</b>	<b>-201.100,00</b>	<b>---</b>	<b>-208.100,00</b>	<b>-214.100,00</b>	<b>-220.200,00</b>
	<b>Investitionstätigkeit</b>							
	<b>Einzahlungen</b>							
01	aus Zuwendungen für Investitionsmaßnahmen	0,00	0,00	0,00	0,00	0,00	0,00	0,00
02	aus der Veräußerung von Sachanlagen	0,00	0,00	0,00	0,00	0,00	0,00	0,00
03	aus der Veräußerung von Finanzanlagen	0,00	0,00	0,00	0,00	0,00	0,00	0,00
04	aus Beiträgen u.ä. Entgelten	0,00	0,00	0,00	0,00	0,00	0,00	0,00
05	Sonstige Investitionseinzahlungen	0,00	0,00	0,00	0,00	0,00	0,00	0,00
<b>06</b>	<b>= Summe: (Investive Einzahlungen)</b>	<b>0,00</b>	<b>0,00</b>	<b>0,00</b>	<b>0,00</b>	<b>0,00</b>	<b>0,00</b>	<b>0,00</b>
	<b>Auszahlungen</b>							
07	für den Erwerb von Grundstücken und Gebäuden	0,00	0,00	0,00	0,00	0,00	0,00	0,00
08	für Baumaßnahmen	0,00	0,00	0,00	0,00	0,00	0,00	0,00
09	für den Erwerb von beweglichem Anlagevermögen	0,00	0,00	0,00	0,00	0,00	0,00	0,00
10	für den Erwerb von Finanzanlagen	0,00	0,00	0,00	0,00	0,00	0,00	0,00
11	von aktivierbaren Zuwendungen	0,00	0,00	0,00	0,00	0,00	0,00	0,00
12	Sonstige Investitionsauszahlungen	0,00	0,00	0,00	0,00	0,00	0,00	0,00
<b>13</b>	<b>= Summe: (Investive Auszahlungen)</b>	<b>0,00</b>	<b>0,00</b>	<b>0,00</b>	<b>0,00</b>	<b>0,00</b>	<b>0,00</b>	<b>0,00</b>
<b>14</b>	<b>= Saldo: der Investitionstätigkeit (Einzahlungen ./ Auszahlungen)</b>	<b>0,00</b>	<b>0,00</b>	<b>0,00</b>	<b>0,00</b>	<b>0,00</b>	<b>0,00</b>	<b>0,00</b>

## Haushaltsplan der Gemeinde Altenbeken

<b>Produkt 01020020 Sonstige Aufgaben</b>		
Gemeinde Altenbeken		
<b>Produktbereich</b>	01	Innere Verwaltung
<b>Produktgruppe</b>	01020	Verwaltungsführung
<b>Produkt</b>	01020020	Sonstige Aufgaben
<b>Kostenträger</b>	01020020	Sonstige Aufgaben
<b>Verantwortliche Organisationseinheit</b>		<b>Verantwortliche Person(en)</b>
Bürgermeisteramt		
<b>Kurzbeschreibung</b>	Posteingang, Vorbereitung und Durchführung von Besprechungen etc. Gratulationen	
<b>Zielgruppe</b>	EinwohnerInnen, MitarbeiterInnen	
<b>Auftragsgrundlage</b>	Gesetze, Verordnungen, Ortsrecht, Dienstanweisungen, politische Entscheidungen	

## Haushaltsplan der Gemeinde Altenbeken

### Teilergebnishaushalt Kostenträger 01020020 Sonstige Aufgaben

Gemeinde Altenbeken

Nr.	Bezeichnung	Ergebnis 2022 EUR 1	Ansatz 2023 EUR 2	Ansatz 2024 EUR 3	Planung 2025 EUR 4	Planung 2026 EUR 5	Planung 2027 EUR 6
01	Steuern und ähnliche Abgaben	0,00	0,00	0,00	0,00	0,00	0,00
02	+ Zuwendungen/allgemeine Umlagen	0,00	0,00	0,00	0,00	0,00	0,00
03	+ Sonstige Transfererträge	0,00	0,00	0,00	0,00	0,00	0,00
04	+ Öffentl.-rechtl. Leistungsentgelte	0,00	0,00	0,00	0,00	0,00	0,00
05	+ Privatrechtl. Leistungsentgelte	0,00	0,00	0,00	0,00	0,00	0,00
06	+ Kostenerstattungen/-umlagen	0,00	-500,00	-500,00	-500,00	-500,00	-500,00
	448800 Erstattungen von übrigen Bereichen	0,00	-500,00	-500,00	-500,00	-500,00	-500,00
07	+ Sonstige ordentliche Erträge	0,00	0,00	0,00	0,00	0,00	0,00
08	+ Aktivierte Eigenleistung	0,00	0,00	0,00	0,00	0,00	0,00
09	+/-Bestandsveränderungen	0,00	0,00	0,00	0,00	0,00	0,00
<b>10</b>	<b>= Ordentliche Erträge</b>	<b>0,00</b>	<b>-500,00</b>	<b>-500,00</b>	<b>-500,00</b>	<b>-500,00</b>	<b>-500,00</b>
11	- Personalaufwendungen	7.402,37	7.800,00	8.500,00	9.100,00	9.700,00	10.200,00
	501100 Bezüge der Beamten	3.397,36	3.500,00	3.800,00	4.000,00	4.200,00	4.400,00
	501200 Entgelte der tarifl. Beschäftigten	3.159,23	3.300,00	3.500,00	3.700,00	3.900,00	4.100,00
	502200 Versorgungskassenbeiträge für tarifl. Beschäftigte	202,72	300,00	400,00	500,00	600,00	700,00
	503200 Sozialversicherungsbeiträge tarifl. Beschäftigte	643,06	700,00	800,00	900,00	1.000,00	1.000,00
12	- Versorgungsaufwendungen	0,00	0,00	0,00	0,00	0,00	0,00
13	- Aufw. für Sach- und Dienstl.	0,00	500,00	500,00	500,00	500,00	500,00
	529100 Aufwendungen für sonstige Dienstleistungen	0,00	500,00	500,00	500,00	500,00	500,00
14	- Bilanzielle Abschreibung	0,00	0,00	0,00	0,00	0,00	0,00
15	- Transferaufwendungen	0,00	0,00	0,00	0,00	0,00	0,00
16	- Sonstige ordentliche Aufw.	16,73	0,00	0,00	0,00	0,00	0,00
	541230 Aufw f Reisekosten	16,73	0,00	0,00	0,00	0,00	0,00
<b>17</b>	<b>= Ordentliche Aufwendungen</b>	<b>7.419,10</b>	<b>8.300,00</b>	<b>9.000,00</b>	<b>9.600,00</b>	<b>10.200,00</b>	<b>10.700,00</b>
<b>18</b>	<b>= Ordentliches Ergebnis</b>	<b>7.419,10</b>	<b>7.800,00</b>	<b>8.500,00</b>	<b>9.100,00</b>	<b>9.700,00</b>	<b>10.200,00</b>
19	+ Finanzerträge	0,00	0,00	0,00	0,00	0,00	0,00
20	- Zinsen und ähnliche Aufwendungen	0,00	0,00	0,00	0,00	0,00	0,00
<b>21</b>	<b>= Finanzergebnis (=Zellen 19 und 20)</b>	<b>0,00</b>	<b>0,00</b>	<b>0,00</b>	<b>0,00</b>	<b>0,00</b>	<b>0,00</b>
<b>22</b>	<b>= Ergebnis der lfd. Verwaltungstätigkeit</b>	<b>7.419,10</b>	<b>7.800,00</b>	<b>8.500,00</b>	<b>9.100,00</b>	<b>9.700,00</b>	<b>10.200,00</b>
23	+ außerordentliche Erträge	0,00	0,00	0,00	0,00	0,00	0,00
24	- außerordentliche Aufwendungen	0,00	0,00	0,00	0,00	0,00	0,00
<b>25</b>	<b>= Außerordentliches Ergebnis (=Zellen 23 und 24)</b>	<b>0,00</b>	<b>0,00</b>	<b>0,00</b>	<b>0,00</b>	<b>0,00</b>	<b>0,00</b>
<b>26</b>	<b>= Jahresergebnis (=Zellen 22 und 25)</b>	<b>7.419,10</b>	<b>7.800,00</b>	<b>8.500,00</b>	<b>9.100,00</b>	<b>9.700,00</b>	<b>10.200,00</b>
27	+ Erträge internen Leistungsbezieh.	0,00	0,00	0,00	0,00	0,00	0,00
28	- Aufw. internen Leistungsbezieh.	0,00	0,00	0,00	0,00	0,00	0,00
<b>29</b>	<b>= Ergebnis einschl. Internen Leistungsbezieh.</b>	<b>7.419,10</b>	<b>7.800,00</b>	<b>8.500,00</b>	<b>9.100,00</b>	<b>9.700,00</b>	<b>10.200,00</b>

## Haushaltsplan der Gemeinde Altenbeken

<b>Teilfinanzhaushalt Kostenträger 01020020 Sonstige Aufgaben</b>								
Gemeinde Altenbeken								
Nr.	Einzahlungs- und Auszahlungsarten	Ergebnis 2022 EUR 1	Ansatz 2023 EUR 2	Ansatz 2024 EUR 3	Verpflichtungs- erm EUR 4	Planung 2025 EUR 5	Planung 2026 EUR 6	Planung 2027 EUR 7
	<b>Laufende Verwaltungstätigkeit Einzahlungen</b>							
01	Steuern und ähnliche Abgaben	0,00	0,00	0,00	---	0,00	0,00	0,00
02	+ Zuwendungen und allgemeine Umlagen	0,00	0,00	0,00	---	0,00	0,00	0,00
03	+ Sonstige Transfereinzahlungen	0,00	0,00	0,00	---	0,00	0,00	0,00
04	+ Öffentlich-rechtliche Leistungsentgelte	0,00	0,00	0,00	---	0,00	0,00	0,00
05	+ Privatrechtliche Leistungsentgelte	0,00	0,00	0,00	---	0,00	0,00	0,00
06	+ Kostenerstattungen, Kostenumlagen	0,00	500,00	500,00	---	500,00	500,00	500,00
07	+ Sonstige Einzahlungen	0,00	0,00	0,00	---	0,00	0,00	0,00
08	+ Zinsen und sonstige Finanzeinzahlungen	0,00	0,00	0,00	---	0,00	0,00	0,00
<b>09</b>	<b>= Einzahlungen aus laufender Verwaltungstätigkeit</b>	<b>0,00</b>	<b>500,00</b>	<b>500,00</b>	<b>---</b>	<b>500,00</b>	<b>500,00</b>	<b>500,00</b>
	<b>Auszahlungen</b>							
10	- Personalauszahlungen	-7.402,37	-7.800,00	-8.500,00	---	-9.100,00	-9.700,00	-10.200,00
11	- Versorgungsauszahlungen	0,00	0,00	0,00	---	0,00	0,00	0,00
12	- Auszahlungen für Sach- und Dienstleistungen	0,00	-500,00	-500,00	---	-500,00	-500,00	-500,00
13	- Zinsen und sonstige Finanzauszahlungen	0,00	0,00	0,00	---	0,00	0,00	0,00
14	- Transferauszahlungen	0,00	0,00	0,00	---	0,00	0,00	0,00
15	- Sonstige Auszahlungen	-16,73	0,00	0,00	---	0,00	0,00	0,00
<b>16</b>	<b>= Auszahlungen aus laufender Verwaltungstätigkeit</b>	<b>-7.419,10</b>	<b>-8.300,00</b>	<b>-9.000,00</b>	<b>---</b>	<b>-9.600,00</b>	<b>-10.200,00</b>	<b>-10.700,00</b>
<b>17</b>	<b>= Saldo aus laufender Verwaltungstätigkeit (Zellen 9 und 16)</b>	<b>-7.419,10</b>	<b>-7.800,00</b>	<b>-8.500,00</b>	<b>---</b>	<b>-9.100,00</b>	<b>-9.700,00</b>	<b>-10.200,00</b>
	<b>Investitionstätigkeit</b>							
	<b>Einzahlungen</b>							
01	aus Zuwendungen für Investitionsmaßnahmen	0,00	0,00	0,00	0,00	0,00	0,00	0,00
02	aus der Veräußerung von Sachanlagen	0,00	0,00	0,00	0,00	0,00	0,00	0,00
03	aus der Veräußerung von Finanzanlagen	0,00	0,00	0,00	0,00	0,00	0,00	0,00
04	aus Beiträgen u.ä. Entgelten	0,00	0,00	0,00	0,00	0,00	0,00	0,00
05	Sonstige Investitionseinzahlungen	0,00	0,00	0,00	0,00	0,00	0,00	0,00
<b>06</b>	<b>= Summe: (Investive Einzahlungen)</b>	<b>0,00</b>	<b>0,00</b>	<b>0,00</b>	<b>0,00</b>	<b>0,00</b>	<b>0,00</b>	<b>0,00</b>
	<b>Auszahlungen</b>							
07	für den Erwerb von Grundstücken und Gebäuden	0,00	0,00	0,00	0,00	0,00	0,00	0,00
08	für Baumaßnahmen	0,00	0,00	0,00	0,00	0,00	0,00	0,00
09	für den Erwerb von beweglichem Anlagevermögen	0,00	0,00	0,00	0,00	0,00	0,00	0,00
10	für den Erwerb von Finanzanlagen	0,00	0,00	0,00	0,00	0,00	0,00	0,00
11	von aktivierbaren Zuwendungen	0,00	0,00	0,00	0,00	0,00	0,00	0,00
12	Sonstige Investitionsauszahlungen	0,00	0,00	0,00	0,00	0,00	0,00	0,00
<b>13</b>	<b>= Summe: (Investive Auszahlungen)</b>	<b>0,00</b>	<b>0,00</b>	<b>0,00</b>	<b>0,00</b>	<b>0,00</b>	<b>0,00</b>	<b>0,00</b>
<b>14</b>	<b>= Saldo: der Investitionstätigkeit (Einzahlungen ./ Auszahlungen)</b>	<b>0,00</b>	<b>0,00</b>	<b>0,00</b>	<b>0,00</b>	<b>0,00</b>	<b>0,00</b>	<b>0,00</b>

## Haushaltsplan der Gemeinde Altenbeken

<b>Produkt 01030010 Personalrat</b>		
Gemeinde Altenbeken		
<b>Produktbereich</b>	01	Innere Verwaltung
<b>Produktgruppe</b>	01030	Beschäftigtenvertretung
<b>Produkt</b>	01030010	Personalrat
<b>Kostenträger</b>	01030010	Personalrat
<b>Verantwortliche Organisationseinheit</b>		<b>Verantwortliche Person(en)</b>
Personalrat		
<b>Kurzbeschreibung</b>	<i>Wahrnehmung der Aufgaben nach dem Personalvertretungsrecht für die Gemeinde Altenbeken</i>	
<b>Allgemeine Ziele</b>	Wahrnehmung der Interessen der Beschäftigten	
<b>Zielgruppe</b>	Mitarbeiter und Mitarbeiterinnen der Gemeinde Altenbeken	
<b>Auftragsgrundlage</b>	Landespersonalvertretungsgesetz, Schwerbehindertengesetz	

## Haushaltsplan der Gemeinde Altenbeken

### Teilergebnishaushalt Kostenträger 01030010 Personalrat

Gemeinde Altenbeken

Nr.	Bezeichnung	Ergebnis 2022 EUR 1	Ansatz 2023 EUR 2	Ansatz 2024 EUR 3	Planung 2025 EUR 4	Planung 2026 EUR 5	Planung 2027 EUR 6
01	Steuern und ähnliche Abgaben	0,00	0,00	0,00	0,00	0,00	0,00
02	+ Zuwendungen/allgemeine Umlagen	0,00	0,00	0,00	0,00	0,00	0,00
03	+ Sonstige Transfererträge	0,00	0,00	0,00	0,00	0,00	0,00
04	+ Öffentl.-rechtl. Leistungsentgelte	0,00	0,00	0,00	0,00	0,00	0,00
05	+ Privatrechtl. Leistungsentgelte	0,00	0,00	0,00	0,00	0,00	0,00
06	+ Kostenerstattungen/-umlagen	0,00	0,00	0,00	0,00	0,00	0,00
07	+ Sonstige ordentliche Erträge	0,00	0,00	0,00	0,00	0,00	0,00
08	+ Aktivierte Eigenleistung	0,00	0,00	0,00	0,00	0,00	0,00
09	+/-Bestandsveränderungen	0,00	0,00	0,00	0,00	0,00	0,00
<b>10</b>	<b>= Ordentliche Erträge</b>	<b>0,00</b>	<b>0,00</b>	<b>0,00</b>	<b>0,00</b>	<b>0,00</b>	<b>0,00</b>
11	- Personalaufwendungen	7.403,87	7.600,00	8.300,00	8.800,00	9.300,00	9.800,00
	501100 Bezüge der Beamten	679,53	700,00	800,00	900,00	1.000,00	1.100,00
	501200 Entgelte der tarifl. Beschäftigten	5.252,90	5.300,00	5.600,00	5.800,00	6.000,00	6.200,00
	502200 Versorgungskassenbeiträge für tarifl. Beschäftigte	333,16	400,00	500,00	600,00	700,00	800,00
	503200 Sozialversicherungsbeiträge tarifl. Beschäftigte	1.138,28	1.200,00	1.400,00	1.500,00	1.600,00	1.700,00
12	- Versorgungsaufwendungen	0,00	0,00	0,00	0,00	0,00	0,00
13	- Aufw. für Sach- und Dienstl.	0,00	0,00	0,00	0,00	0,00	0,00
14	- Bilanzielle Abschreibung	0,00	0,00	0,00	0,00	0,00	0,00
15	- Transferaufwendungen	0,00	0,00	0,00	0,00	0,00	0,00
16	- Sonstige ordentliche Aufw.	5,14	1.300,00	1.300,00	1.300,00	1.300,00	1.300,00
	541220 Aufw f Aus- und Fortbildung, Umschulung	0,00	1.000,00	1.000,00	1.000,00	1.000,00	1.000,00
	541230 Aufw f Reisekosten	5,14	0,00	0,00	0,00	0,00	0,00
	543150 sonstiger Geschäftsaufwand	0,00	300,00	300,00	300,00	300,00	300,00
<b>17</b>	<b>= Ordentliche Aufwendungen</b>	<b>7.409,01</b>	<b>8.900,00</b>	<b>9.600,00</b>	<b>10.100,00</b>	<b>10.600,00</b>	<b>11.100,00</b>
<b>18</b>	<b>= Ordentliches Ergebnis</b>	<b>7.409,01</b>	<b>8.900,00</b>	<b>9.600,00</b>	<b>10.100,00</b>	<b>10.600,00</b>	<b>11.100,00</b>
19	+ Finanzerträge	0,00	0,00	0,00	0,00	0,00	0,00
20	- Zinsen und ähnliche Aufwendungen	0,00	0,00	0,00	0,00	0,00	0,00
<b>21</b>	<b>= Finanzergebnis (=Zellen 19 und 20)</b>	<b>0,00</b>	<b>0,00</b>	<b>0,00</b>	<b>0,00</b>	<b>0,00</b>	<b>0,00</b>
<b>22</b>	<b>= Ergebnis der lfd. Verwaltungstätigkeit</b>	<b>7.409,01</b>	<b>8.900,00</b>	<b>9.600,00</b>	<b>10.100,00</b>	<b>10.600,00</b>	<b>11.100,00</b>
23	+ außerordentliche Erträge	0,00	0,00	0,00	0,00	0,00	0,00
24	- außerordentliche Aufwendungen	0,00	0,00	0,00	0,00	0,00	0,00
<b>25</b>	<b>= Außerordentliches Ergebnis (=Zellen 23 und 24)</b>	<b>0,00</b>	<b>0,00</b>	<b>0,00</b>	<b>0,00</b>	<b>0,00</b>	<b>0,00</b>
<b>26</b>	<b>= Jahresergebnis (=Zellen 22 und 25)</b>	<b>7.409,01</b>	<b>8.900,00</b>	<b>9.600,00</b>	<b>10.100,00</b>	<b>10.600,00</b>	<b>11.100,00</b>
27	+ Erträge internen Leistungsbezieh.	0,00	0,00	0,00	0,00	0,00	0,00
28	- Aufw. internen Leistungsbezieh.	0,00	0,00	0,00	0,00	0,00	0,00
<b>29</b>	<b>= Ergebnis einschl. Internen Leistungsbezieh.</b>	<b>7.409,01</b>	<b>8.900,00</b>	<b>9.600,00</b>	<b>10.100,00</b>	<b>10.600,00</b>	<b>11.100,00</b>

## Haushaltsplan der Gemeinde Altenbeken

<b>Teilfinanzhaushalt Kostenträger 01030010 Personalrat</b>								
Gemeinde Altenbeken								
Nr.	Einzahlungs- und Auszahlungsarten	Ergebnis 2022 EUR 1	Ansatz 2023 EUR 2	Ansatz 2024 EUR 3	Verpflichtungs- erm EUR 4	Planung 2025 EUR 5	Planung 2026 EUR 6	Planung 2027 EUR 7
	<b>Laufende Verwaltungstätigkeit Einzahlungen</b>							
01	Steuern und ähnliche Abgaben	0,00	0,00	0,00	---	0,00	0,00	0,00
02	+ Zuwendungen und allgemeine Umlagen	0,00	0,00	0,00	---	0,00	0,00	0,00
03	+ Sonstige Transfereinzahlungen	0,00	0,00	0,00	---	0,00	0,00	0,00
04	+ Öffentlich-rechtliche Leistungsentgelte	0,00	0,00	0,00	---	0,00	0,00	0,00
05	+ Privatrechtliche Leistungsentgelte	0,00	0,00	0,00	---	0,00	0,00	0,00
06	+ Kostenerstattungen, Kostenumlagen	0,00	0,00	0,00	---	0,00	0,00	0,00
07	+ Sonstige Einzahlungen	0,00	0,00	0,00	---	0,00	0,00	0,00
08	+ Zinsen und sonstige Finanzeinzahlungen	0,00	0,00	0,00	---	0,00	0,00	0,00
<b>09</b>	<b>= Einzahlungen aus laufender Verwaltungstätigkeit</b>	<b>0,00</b>	<b>0,00</b>	<b>0,00</b>	<b>---</b>	<b>0,00</b>	<b>0,00</b>	<b>0,00</b>
	<b>Auszahlungen</b>							
10	- Personalauszahlungen	-7.403,87	-7.600,00	-8.300,00	---	-8.800,00	-9.300,00	-9.800,00
11	- Versorgungsauszahlungen	0,00	0,00	0,00	---	0,00	0,00	0,00
12	- Auszahlungen für Sach- und Dienstleistungen	0,00	0,00	0,00	---	0,00	0,00	0,00
13	- Zinsen und sonstige Finanzauszahlungen	0,00	0,00	0,00	---	0,00	0,00	0,00
14	- Transferauszahlungen	0,00	0,00	0,00	---	0,00	0,00	0,00
15	- Sonstige Auszahlungen	-5,14	-1.300,00	-1.300,00	---	-1.300,00	-1.300,00	-1.300,00
<b>16</b>	<b>= Auszahlungen aus laufender Verwaltungstätigkeit</b>	<b>-7.409,01</b>	<b>-8.900,00</b>	<b>-9.600,00</b>	<b>---</b>	<b>-10.100,00</b>	<b>-10.600,00</b>	<b>-11.100,00</b>
<b>17</b>	<b>= Saldo aus laufender Verwaltungstätigkeit (Zellen 9 und 16)</b>	<b>-7.409,01</b>	<b>-8.900,00</b>	<b>-9.600,00</b>	<b>---</b>	<b>-10.100,00</b>	<b>-10.600,00</b>	<b>-11.100,00</b>
	<b>Investitionstätigkeit</b>							
	<b>Einzahlungen</b>							
01	aus Zuwendungen für Investitionsmaßnahmen	0,00	0,00	0,00	0,00	0,00	0,00	0,00
02	aus der Veräußerung von Sachanlagen	0,00	0,00	0,00	0,00	0,00	0,00	0,00
03	aus der Veräußerung von Finanzanlagen	0,00	0,00	0,00	0,00	0,00	0,00	0,00
04	aus Beiträgen u.ä. Entgelten	0,00	0,00	0,00	0,00	0,00	0,00	0,00
05	Sonstige Investitionseinzahlungen	0,00	0,00	0,00	0,00	0,00	0,00	0,00
<b>06</b>	<b>= Summe: (Investive Einzahlungen)</b>	<b>0,00</b>	<b>0,00</b>	<b>0,00</b>	<b>0,00</b>	<b>0,00</b>	<b>0,00</b>	<b>0,00</b>
	<b>Auszahlungen</b>							
07	für den Erwerb von Grundstücken und Gebäuden	0,00	0,00	0,00	0,00	0,00	0,00	0,00
08	für Baumaßnahmen	0,00	0,00	0,00	0,00	0,00	0,00	0,00
09	für den Erwerb von beweglichem Anlagevermögen	0,00	0,00	0,00	0,00	0,00	0,00	0,00
10	für den Erwerb von Finanzanlagen	0,00	0,00	0,00	0,00	0,00	0,00	0,00
11	von aktivierbaren Zuwendungen	0,00	0,00	0,00	0,00	0,00	0,00	0,00
12	Sonstige Investitionsauszahlungen	0,00	0,00	0,00	0,00	0,00	0,00	0,00
<b>13</b>	<b>= Summe: (Investive Auszahlungen)</b>	<b>0,00</b>	<b>0,00</b>	<b>0,00</b>	<b>0,00</b>	<b>0,00</b>	<b>0,00</b>	<b>0,00</b>
<b>14</b>	<b>= Saldo: der Investitionstätigkeit (Einzahlungen ./ Auszahlungen)</b>	<b>0,00</b>	<b>0,00</b>	<b>0,00</b>	<b>0,00</b>	<b>0,00</b>	<b>0,00</b>	<b>0,00</b>



## Haushaltsplan der Gemeinde Altenbeken

<b>Produkt 01040010 Durchführung von Prüfungen</b>		
Gemeinde Altenbeken		
<b>Produktbereich</b>	01	Innere Verwaltung
<b>Produktgruppe</b>	01040	Rechnungsprüfung
<b>Produkt</b>	01040010	Durchführung von Prüfungen
<b>Kostenträger</b>	01040010	Durchführung von Prüfungen
<b>Verantwortliche Organisationseinheit</b>		<b>Verantwortliche Person(en)</b>
Kämmerei		
<b>Kurzbeschreibung</b>	Durchführung von unvermuteten Kassenprüfungen und Kassenbestandsaufnahmen von Gemeindekasse und Zahlstellen Vorprüfung über die ordentliche Verwendung von Landesmitteln, Unterstützung und Begleitung der Prüfung durch das Gemeindeprüfungsanstalt (GPA)	
<b>Allgemeine Ziele</b>	Sicherstellung der Rechtmäßigkeit und Ordnungsmäßigkeit des Verwaltungshandelns	
<b>Zielgruppe</b>	EinwohnerInnen, Ratsmitglieder	
<b>Auftragsgrundlage</b>	Gesetze, Verordnungen, Ortsrecht, Dienstanweisungen, politische Entscheidungen	

## Haushaltsplan der Gemeinde Altenbeken

<b>Teilergebnishaushalt Kostenträger 01040010 Durchführung von Prüfungen</b>							
Gemeinde Altenbeken							
Nr.	Bezeichnung	Ergebnis 2022 EUR 1	Ansatz 2023 EUR 2	Ansatz 2024 EUR 3	Planung 2025 EUR 4	Planung 2026 EUR 5	Planung 2027 EUR 6
01	Steuern und ähnliche Abgaben	0,00	0,00	0,00	0,00	0,00	0,00
02	+ Zuwendungen/allgemeine Umlagen	-219,59	-200,00	0,00	0,00	0,00	0,00
	416120 Erträge a.d. Aufl. v. SoPo a. Zuwend. übr. Bereich	-219,59	-200,00	0,00	0,00	0,00	0,00
03	+ Sonstige Transfererträge	0,00	0,00	0,00	0,00	0,00	0,00
04	+ Öffentl.-rechtl. Leistungsentgelte	0,00	0,00	0,00	0,00	0,00	0,00
05	+ Privatrechtl. Leistungsentgelte	0,00	0,00	0,00	0,00	0,00	0,00
06	+ Kostenerstattungen/-umlagen	0,00	0,00	0,00	0,00	0,00	0,00
07	+ Sonstige ordentliche Erträge	0,00	0,00	0,00	0,00	0,00	0,00
08	+ Aktivierte Eigenleistung	0,00	0,00	0,00	0,00	0,00	0,00
09	+/-Bestandsveränderungen	0,00	0,00	0,00	0,00	0,00	0,00
<b>10</b>	<b>= Ordentliche Erträge</b>	<b>-219,59</b>	<b>-200,00</b>	<b>0,00</b>	<b>0,00</b>	<b>0,00</b>	<b>0,00</b>
11	- Personalaufwendungen	1.607,62	1.600,00	1.800,00	1.900,00	2.000,00	2.100,00
	501100 Bezüge der Beamten	1.607,62	1.600,00	1.800,00	1.900,00	2.000,00	2.100,00
12	- Versorgungsaufwendungen	0,00	0,00	0,00	0,00	0,00	0,00
13	- Aufw. für Sach- und Dienstl.	608,98	0,00	0,00	0,00	0,00	0,00
	521110 Unterhaltung von Gebäuden	608,58	0,00	0,00	0,00	0,00	0,00
	522110 Unterhaltung des Infrastrukturvermögens	0,40	0,00	0,00	0,00	0,00	0,00
14	- Bilanzielle Abschreibung	0,00	0,00	0,00	0,00	0,00	0,00
15	- Transferaufwendungen	0,00	0,00	0,00	0,00	0,00	0,00
16	- Sonstige ordentliche Aufw.	1,60	100,00	100,00	100,00	10,00	100,00
	541230 Aufw f Reisekosten	1,60	0,00	0,00	0,00	0,00	0,00
	543140 Öffentliche Bekanntmachungen	0,00	100,00	100,00	100,00	10,00	100,00
<b>17</b>	<b>= Ordentliche Aufwendungen</b>	<b>2.218,20</b>	<b>1.700,00</b>	<b>1.900,00</b>	<b>2.000,00</b>	<b>2.010,00</b>	<b>2.200,00</b>
<b>18</b>	<b>= Ordentliches Ergebnis</b>	<b>1.998,61</b>	<b>1.500,00</b>	<b>1.900,00</b>	<b>2.000,00</b>	<b>2.010,00</b>	<b>2.200,00</b>
19	+ Finanzerträge	0,00	0,00	0,00	0,00	0,00	0,00
20	- Zinsen und ähnliche Aufwendungen	0,00	0,00	0,00	0,00	0,00	0,00
<b>21</b>	<b>= Finanzergebnis (=Zellen 19 und 20)</b>	<b>0,00</b>	<b>0,00</b>	<b>0,00</b>	<b>0,00</b>	<b>0,00</b>	<b>0,00</b>
<b>22</b>	<b>= Ergebnis der lfd. Verwaltungstätigkeit</b>	<b>1.998,61</b>	<b>1.500,00</b>	<b>1.900,00</b>	<b>2.000,00</b>	<b>2.010,00</b>	<b>2.200,00</b>
23	+ außerordentliche Erträge	0,00	0,00	0,00	0,00	0,00	0,00
24	- außerordentliche Aufwendungen	0,00	0,00	0,00	0,00	0,00	0,00
<b>25</b>	<b>= Außerordentliches Ergebnis (=Zellen 23 und 24)</b>	<b>0,00</b>	<b>0,00</b>	<b>0,00</b>	<b>0,00</b>	<b>0,00</b>	<b>0,00</b>
<b>26</b>	<b>= Jahresergebnis (=Zellen 22 und 25)</b>	<b>1.998,61</b>	<b>1.500,00</b>	<b>1.900,00</b>	<b>2.000,00</b>	<b>2.010,00</b>	<b>2.200,00</b>
27	+ Erträge internen Leistungsbezieh.	0,00	0,00	0,00	0,00	0,00	0,00
28	- Aufw. internen Leistungsbezieh.	0,00	0,00	0,00	0,00	0,00	0,00
<b>29</b>	<b>= Ergebnis einschl. Internen Leistungsbezieh.</b>	<b>1.998,61</b>	<b>1.500,00</b>	<b>1.900,00</b>	<b>2.000,00</b>	<b>2.010,00</b>	<b>2.200,00</b>

## Haushaltsplan der Gemeinde Altenbeken

<b>Teilfinanzhaushalt Kostenträger 01040010 Durchführung von Prüfungen</b>								
Gemeinde Altenbeken								
Nr.	Einzahlungs- und Auszahlungsarten	Ergebnis 2022 EUR 1	Ansatz 2023 EUR 2	Ansatz 2024 EUR 3	Verpflichtungs- erm EUR 4	Planung 2025 EUR 5	Planung 2026 EUR 6	Planung 2027 EUR 7
	<b>Laufende Verwaltungstätigkeit Einzahlungen</b>							
01	Steuern und ähnliche Abgaben	0,00	0,00	0,00	---	0,00	0,00	0,00
02	+ Zuwendungen und allgemeine Umlagen	0,00	0,00	0,00	---	0,00	0,00	0,00
03	+ Sonstige Transfereinzahlungen	0,00	0,00	0,00	---	0,00	0,00	0,00
04	+ Öffentlich-rechtliche Leistungsentgelte	0,00	0,00	0,00	---	0,00	0,00	0,00
05	+ Privatrechtliche Leistungsentgelte	0,00	0,00	0,00	---	0,00	0,00	0,00
06	+ Kostenerstattungen, Kostenumlagen	0,00	0,00	0,00	---	0,00	0,00	0,00
07	+ Sonstige Einzahlungen	0,00	0,00	0,00	---	0,00	0,00	0,00
08	+ Zinsen und sonstige Finanzeinzahlungen	0,00	0,00	0,00	---	0,00	0,00	0,00
<b>09</b>	<b>= Einzahlungen aus laufender Verwaltungstätigkeit</b>	<b>0,00</b>	<b>0,00</b>	<b>0,00</b>	<b>---</b>	<b>0,00</b>	<b>0,00</b>	<b>0,00</b>
	<b>Auszahlungen</b>							
10	- Personalauszahlungen	-1.607,62	-1.600,00	-1.800,00	---	-1.900,00	-2.000,00	-2.100,00
11	- Versorgungsauszahlungen	0,00	0,00	0,00	---	0,00	0,00	0,00
12	- Auszahlungen für Sach- und Dienstleistungen	-637,48	0,00	0,00	---	0,00	0,00	0,00
13	- Zinsen und sonstige Finanzauszahlungen	0,00	0,00	0,00	---	0,00	0,00	0,00
14	- Transferauszahlungen	0,00	0,00	0,00	---	0,00	0,00	0,00
15	- Sonstige Auszahlungen	-1,60	-100,00	-100,00	---	-100,00	-10,00	-100,00
<b>16</b>	<b>= Auszahlungen aus laufender Verwaltungstätigkeit</b>	<b>-2.246,70</b>	<b>-1.700,00</b>	<b>-1.900,00</b>	<b>---</b>	<b>-2.000,00</b>	<b>-2.010,00</b>	<b>-2.200,00</b>
<b>17</b>	<b>= Saldo aus laufender Verwaltungstätigkeit (Zellen 9 und 16)</b>	<b>-2.246,70</b>	<b>-1.700,00</b>	<b>-1.900,00</b>	<b>---</b>	<b>-2.000,00</b>	<b>-2.010,00</b>	<b>-2.200,00</b>
	<b>Investitionstätigkeit</b>							
	<b>Einzahlungen</b>							
01	aus Zuwendungen für Investitionsmaßnahmen	0,00	0,00	0,00	0,00	0,00	0,00	0,00
02	aus der Veräußerung von Sachanlagen	0,00	0,00	0,00	0,00	0,00	0,00	0,00
03	aus der Veräußerung von Finanzanlagen	0,00	0,00	0,00	0,00	0,00	0,00	0,00
04	aus Beiträgen u.ä. Entgelten	0,00	0,00	0,00	0,00	0,00	0,00	0,00
05	Sonstige Investitionseinzahlungen	0,00	0,00	0,00	0,00	0,00	0,00	0,00
<b>06</b>	<b>= Summe: (Investive Einzahlungen)</b>	<b>0,00</b>	<b>0,00</b>	<b>0,00</b>	<b>0,00</b>	<b>0,00</b>	<b>0,00</b>	<b>0,00</b>
	<b>Auszahlungen</b>							
07	für den Erwerb von Grundstücken und Gebäuden	0,00	0,00	0,00	0,00	0,00	0,00	0,00
08	für Baumaßnahmen	0,00	0,00	0,00	0,00	0,00	0,00	0,00
09	für den Erwerb von beweglichem Anlagevermögen	0,00	0,00	0,00	0,00	0,00	0,00	0,00
10	für den Erwerb von Finanzanlagen	0,00	0,00	0,00	0,00	0,00	0,00	0,00
11	von aktivierbaren Zuwendungen	0,00	0,00	0,00	0,00	0,00	0,00	0,00
12	Sonstige Investitionsauszahlungen	0,00	0,00	0,00	0,00	0,00	0,00	0,00
<b>13</b>	<b>= Summe: (Investive Auszahlungen)</b>	<b>0,00</b>	<b>0,00</b>	<b>0,00</b>	<b>0,00</b>	<b>0,00</b>	<b>0,00</b>	<b>0,00</b>
<b>14</b>	<b>= Saldo: der Investitionstätigkeit (Einzahlungen ./ Auszahlungen)</b>	<b>0,00</b>	<b>0,00</b>	<b>0,00</b>	<b>0,00</b>	<b>0,00</b>	<b>0,00</b>	<b>0,00</b>

## Haushaltsplan der Gemeinde Altenbeken

<b>Produkt 01050010 Zentrale Dienste für Organisationseinheiten</b>		
Gemeinde Altenbeken		
<b>Produktbereich</b>	01	Innere Verwaltung
<b>Produktgruppe</b>	01050	Zentrale Dienste
<b>Produkt</b>	01050010	Zentrale Dienste für Organisationseinheiten
<b>Kostenträger</b>	01050010	Zentrale Dienste für Organisationseinheiten
<b>Verantwortliche Organisationseinheit</b>		<b>Verantwortliche Person(en)</b>
Hauptamt		
<b>Kurzbeschreibung</b>	Hierunter fallen u. a. folgende Leistungen: Amtsblatt, Gebäudereinigung, Dienstwagen, Materialbeschaffung (Büro u. Geschäftsaustattung)	
<b>Allgemeine Ziele</b>	Einheitliches Verwaltungshandeln, Wirtschaftlichkeit	
<b>Zielgruppe</b>	Alle Organisationseinheiten	
<b>Auftragsgrundlage</b>	Gesetze, Verordnungen, Ortsrecht, Dienstanweisungen, politische Entscheidungen	

## Haushaltsplan der Gemeinde Altenbeken

### Teilergebnishaushalt Kostenträger 01050010 Zentrale Dienste für Organisationseinheiten

Gemeinde Altenbeken

Nr.	Bezeichnung	Ergebnis 2022 EUR 1	Ansatz 2023 EUR 2	Ansatz 2024 EUR 3	Planung 2025 EUR 4	Planung 2026 EUR 5	Planung 2027 EUR 6
01	Steuern und ähnliche Abgaben	0,00	0,00	0,00	0,00	0,00	0,00
02	+ Zuwendungen/allgemeine Umlagen	-57.384,32	-32.800,00	-34.800,00	-33.300,00	-31.200,00	-28.100,00
	414100 Zuweisungen vom Land	-21.198,43	0,00	0,00	0,00	0,00	0,00
	414200 Zuweisungen von Gemeinden und Gemeindeverbänden	-3.870,00	0,00	0,00	0,00	0,00	0,00
	416110 Erträge a.d. Aufl. v. SoPo a. Zuwendungen Land	-29.206,59	-29.800,00	-31.700,00	-30.200,00	-28.500,00	-25.500,00
	416120 Erträge a.d. Aufl. v. SoPo a. Zuwend. übr. Bereich	-2.492,51	-2.400,00	-2.500,00	-2.500,00	-2.400,00	-2.300,00
	416130 Erträge a.d. Aufl. v. SoPo a. Zuwend. Gem/GV	-99,05	-100,00	-100,00	-100,00	-100,00	-100,00
	416150 Erträge a.d. Aufl. v. SoPo a. Zuwend. so.öff.Berei	-227,63	-200,00	-200,00	-200,00	-200,00	-200,00
	416180 Erträge a.d. Aufl. v. SoPo a. Zuwend priv. Untern	-290,11	-300,00	-300,00	-300,00	0,00	0,00
03	+ Sonstige Transfererträge	0,00	0,00	0,00	0,00	0,00	0,00
04	+ Öffentl.-rechtl. Leistungsentgelte	-25,00	-500,00	-500,00	-500,00	-500,00	-500,00
	431100 Verwaltungsgebühren	-25,00	-500,00	-500,00	-500,00	-500,00	-500,00
05	+ Privatrechtl. Leistungsentgelte	-194,00	-1.100,00	-1.100,00	-1.100,00	-1.100,00	-1.100,00
	442100 Erträge aus Verkauf von Vorräten, Altmaterial	0,00	-100,00	-100,00	-100,00	-100,00	-100,00
	446100 Sonstige privatrechtliche Leistungsentgelte	-194,00	-1.000,00	-1.000,00	-1.000,00	-1.000,00	-1.000,00
06	+ Kostenerstattungen/-umlagen	-12.604,51	-10.000,00	-10.000,00	-10.000,00	-10.000,00	-10.000,00
	448100 Erstattungen vom Land	-5.299,23	-5.000,00	-5.000,00	-5.000,00	-5.000,00	-5.000,00
	448400 Erstattungen vom sonstigen öffentlichen Bereich	-5.711,67	-4.000,00	-4.000,00	-4.000,00	-4.000,00	-4.000,00
	448700 Erstattungen von privaten Unternehmen	0,00	-1.000,00	-1.000,00	-1.000,00	-1.000,00	-1.000,00
	448800 Erstattungen von übrigen Bereichen	-1.593,61	0,00	0,00	0,00	0,00	0,00
07	+ Sonstige ordentliche Erträge	0,00	0,00	0,00	0,00	0,00	0,00
08	+ Aktivierte Eigenleistung	0,00	0,00	0,00	0,00	0,00	0,00
09	+/-Bestandsveränderungen	0,00	0,00	0,00	0,00	0,00	0,00
<b>10</b>	<b>= Ordentliche Erträge</b>	<b>-70.207,83</b>	<b>-44.400,00</b>	<b>-46.400,00</b>	<b>-44.900,00</b>	<b>-42.800,00</b>	<b>-39.700,00</b>
11	- Personalaufwendungen	81.722,12	121.500,00	128.300,00	132.600,00	137.000,00	141.400,00
	501100 Bezüge der Beamten	7.915,22	9.500,00	10.300,00	10.700,00	11.100,00	11.500,00
	501200 Entgelte der tarifl. Beschäftigten	57.382,98	68.000,00	71.800,00	74.000,00	76.300,00	78.600,00
	502200 Versorgungskassenbeiträge für tarifl. Beschäftigte	4.373,37	4.400,00	4.700,00	4.900,00	5.100,00	5.300,00
	503200 Sozialversicherungsbeiträge tarifl. Beschäftigte	12.050,55	14.600,00	15.500,00	16.000,00	16.500,00	17.000,00
	504100 Beihilfen, Unterstützungsleistungen f. Beschäftigte	0,00	25.000,00	26.000,00	27.000,00	28.000,00	29.000,00
12	- Versorgungsaufwendungen	369.229,70	304.000,00	350.000,00	356.000,00	362.000,00	368.000,00
	512100 Versorgungskassenbeiträge für Beamte	288.855,95	235.000,00	280.000,00	285.000,00	290.000,00	295.000,00
	514100 Beihilfen, Unterstützungsleist. f Versorgungsemfän	80.373,75	69.000,00	70.000,00	71.000,00	72.000,00	73.000,00
13	- Aufw. für Sach- und Dienstl.	90.798,74	107.000,00	107.000,00	123.000,00	123.000,00	123.500,00
	521100 Unterhaltung von Grundstücken	496,88	500,00	500,00	500,00	500,00	500,00
	521110 Unterhaltung von Gebäuden	68.139,03	90.000,00	90.000,00	105.000,00	105.000,00	105.000,00
	522110 Unterhaltung des Infrastrukturvermögens	28,50	500,00	500,00	500,00	500,00	500,00
	525105 Aufwendungen für Unterhaltung Fahrzeuge	18.458,92	13.000,00	13.000,00	14.000,00	14.000,00	14.500,00
	525500 Unterhaltung des sonst. bewegl. Vermögens	2.633,44	2.000,00	2.000,00	2.000,00	2.000,00	2.000,00
	528100 Aufwendungen für den Erwerb von Sachgütern	1.041,97	1.000,00	1.000,00	1.000,00	1.000,00	1.000,00
14	- Bilanzielle Abschreibung	46.708,89	44.000,00	46.000,00	43.900,00	41.600,00	38.000,00
	571110 Abschreibungen auf immaterielle Vermögensgegenst.	913,92	900,00	1.300,00	1.300,00	1.300,00	1.300,00
	571120 Abschreibungen auf Gebäude u. a.	1.118,67	1.100,00	1.500,00	1.500,00	1.500,00	1.500,00
	571140 Abschreibungen auf Fahrzeuge	8.010,03	10.200,00	10.200,00	10.200,00	10.200,00	7.100,00
	571150 Abschreibungen auf Maschinen, technische Anlagen	2.176,77	2.200,00	2.200,00	2.200,00	2.200,00	2.200,00
	571160 Abschreibungen auf Betriebs- und Geschäftsausstatt	31.138,42	29.600,00	30.600,00	28.700,00	26.400,00	25.900,00
	571170 Abschreibungen auf geringwertige Wirtschaftsgüter	3.351,08	0,00	200,00	0,00	0,00	0,00

## Haushaltsplan der Gemeinde Altenbeken

### Teilergebnishaushalt Kostenträger 01050010 Zentrale Dienste für Organisationseinheiten

Gemeinde Altenbeken

Nr.	Bezeichnung	Ergebnis 2022 EUR 1	Ansatz 2023 EUR 2	Ansatz 2024 EUR 3	Planung 2025 EUR 4	Planung 2026 EUR 5	Planung 2027 EUR 6
15	- Transferaufwendungen	4.900,00	5.000,00	5.000,00	5.000,00	5.000,00	5.000,00
	531800 Zuweisungen/Zuschüsse an übrige Bereiche	4.900,00	5.000,00	5.000,00	5.000,00	5.000,00	5.000,00
16	- Sonstige ordentliche Aufw.	270.362,85	230.900,00	242.400,00	243.900,00	240.900,00	241.900,00
	541220 Aufw f Aus- und Fortbildung, Umschulung	22.361,93	20.000,00	30.000,00	31.000,00	32.000,00	33.000,00
	541230 Aufw f Reisekosten	586,69	6.000,00	7.000,00	7.000,00	7.000,00	7.000,00
	541240 Aufw f Gesundheitsschutz, Arbeitssich., Diensjubil	30.363,85	20.000,00	13.000,00	10.000,00	10.000,00	10.000,00
	541260 Aufwendungen für Dienst- und Schutzkleidung, persö	1.419,91	1.500,00	1.500,00	1.500,00	1.500,00	1.500,00
	541270 Personalnebenaufwendungen (z.B.TEVO)	2.820,00	4.000,00	4.000,00	5.000,00	5.000,00	5.000,00
	541290 Besondere Aufwendungen für Beschäftigte	0,00	200,00	200,00	200,00	200,00	200,00
	542300 Leasing	0,00	200,00	200,00	200,00	200,00	200,00
	542900 Sonst. Aufw. f. d. Inanspruchn. v Rechten/Diensten	54.388,94	20.000,00	20.000,00	20.000,00	20.000,00	20.000,00
	543110 Bürobedarf, Porto, Frachtkosten	36.391,68	44.000,00	45.000,00	46.000,00	47.000,00	47.000,00
	543120 Bücher, Zeitschriften, Fachliteratur	12.650,41	12.000,00	12.000,00	12.000,00	12.000,00	12.000,00
	543130 Telekommunikation	15.185,08	12.000,00	12.500,00	13.000,00	13.000,00	13.000,00
	543150 sonstiger Geschäftsaufwand	13.113,92	5.000,00	10.000,00	10.000,00	10.000,00	10.000,00
	543160 Sachverständigen, Gerichts- und ähnl. Aufwendungen	1.130,80	5.000,00	5.000,00	5.000,00	0,00	0,00
	544150 sonst. Versicherungsbeiträge	40.618,33	42.000,00	42.000,00	42.000,00	42.000,00	42.000,00
	544300 Beiträge zu Wirtschaftsverbänden, Berufsvertretung	8.410,70	9.000,00	9.000,00	9.000,00	9.000,00	9.000,00
	544400 Sonstige Beiträge	5.912,50	5.000,00	5.000,00	5.000,00	5.000,00	5.000,00
	544600 Versicherungen	25.008,11	25.000,00	26.000,00	27.000,00	27.000,00	27.000,00
<b>17</b>	<b>= Ordentliche Aufwendungen</b>	<b>863.722,30</b>	<b>812.400,00</b>	<b>878.700,00</b>	<b>904.400,00</b>	<b>909.500,00</b>	<b>917.800,00</b>
<b>18</b>	<b>= Ordentliches Ergebnis</b>	<b>793.514,47</b>	<b>768.000,00</b>	<b>832.300,00</b>	<b>859.500,00</b>	<b>866.700,00</b>	<b>878.100,00</b>
19	+ Finanzerträge	0,00	0,00	0,00	0,00	0,00	0,00
20	- Zinsen und ähnliche Aufwendungen	0,00	0,00	0,00	0,00	0,00	0,00
<b>21</b>	<b>= Finanzergebnis (=Zellen 19 und 20)</b>	<b>0,00</b>	<b>0,00</b>	<b>0,00</b>	<b>0,00</b>	<b>0,00</b>	<b>0,00</b>
<b>22</b>	<b>= Ergebnis der lfd. Verwaltungstätigkeit</b>	<b>793.514,47</b>	<b>768.000,00</b>	<b>832.300,00</b>	<b>859.500,00</b>	<b>866.700,00</b>	<b>878.100,00</b>
23	+ außerordentliche Erträge	0,00	0,00	0,00	0,00	0,00	0,00
24	- außerordentliche Aufwendungen	0,00	0,00	0,00	0,00	0,00	0,00
<b>25</b>	<b>= Außerordentliches Ergebnis (=Zellen 23 und 24)</b>	<b>0,00</b>	<b>0,00</b>	<b>0,00</b>	<b>0,00</b>	<b>0,00</b>	<b>0,00</b>
<b>26</b>	<b>= Jahresergebnis (=Zellen 22 und 25)</b>	<b>793.514,47</b>	<b>768.000,00</b>	<b>832.300,00</b>	<b>859.500,00</b>	<b>866.700,00</b>	<b>878.100,00</b>
27	+ Erträge internen Leistungsbezieh.	0,00	0,00	0,00	0,00	0,00	0,00
28	- Aufw. internen Leistungsbezieh.	67.539,60	39.600,00	39.600,00	39.600,00	39.600,00	39.600,00
	580100 Aufwendungen aus internen Leistungsbeziehungen	67.539,60	39.600,00	39.600,00	39.600,00	39.600,00	39.600,00
<b>29</b>	<b>= Ergebnis einschl. Internen Leistungsbezieh.</b>	<b>861.054,07</b>	<b>807.600,00</b>	<b>871.900,00</b>	<b>899.100,00</b>	<b>906.300,00</b>	<b>917.700,00</b>

## Haushaltsplan der Gemeinde Altenbeken

<b>Teilfinanzhaushalt Kostenträger 01050010 Zentrale Dienste für Organisationseinheiten</b>								
Gemeinde Altenbeken								
Nr.	Einzahlungs- und Auszahlungsarten	Ergebnis 2022 EUR 1	Ansatz 2023 EUR 2	Ansatz 2024 EUR 3	Verpflichtungs- erm EUR 4	Planung 2025 EUR 5	Planung 2026 EUR 6	Planung 2027 EUR 7
	<b>Laufende Verwaltungstätigkeit Einzahlungen</b>							
01	Steuern und ähnliche Abgaben	0,00	0,00	0,00	---	0,00	0,00	0,00
02	+ Zuwendungen und allgemeine Umlagen	30.873,43	0,00	0,00	---	0,00	0,00	0,00
03	+ Sonstige Transfereinzahlungen	0,00	0,00	0,00	---	0,00	0,00	0,00
04	+ Öffentlich-rechtliche Leistungsentgelte	25,00	500,00	500,00	---	500,00	500,00	500,00
05	+ Privatrechtliche Leistungsentgelte	171,50	1.100,00	1.100,00	---	1.100,00	1.100,00	1.100,00
06	+ Kostenerstattungen, Kostenumlagen	11.876,39	10.000,00	10.000,00	---	10.000,00	10.000,00	10.000,00
07	+ Sonstige Einzahlungen	285,00	0,00	0,00	---	0,00	0,00	0,00
08	+ Zinsen und sonstige Finanzeinzahlungen	0,00	0,00	0,00	---	0,00	0,00	0,00
<b>09</b>	<b>= Einzahlungen aus laufender Verwaltungstätigkeit</b>	<b>43.231,32</b>	<b>11.600,00</b>	<b>11.600,00</b>	<b>---</b>	<b>11.600,00</b>	<b>11.600,00</b>	<b>11.600,00</b>
	<b>Auszahlungen</b>							
10	- Personalauszahlungen	-81.422,12	-121.500,00	-128.300,00	---	-132.600,00	-137.000,00	-141.400,00
11	- Versorgungsauszahlungen	-363.071,00	-304.000,00	-350.000,00	---	-356.000,00	-362.000,00	-368.000,00
12	- Auszahlungen für Sach- und Dienstleistungen	-94.950,72	-107.000,00	-107.000,00	---	-123.000,00	-123.000,00	-123.500,00
13	- Zinsen und sonstige Finanzauszahlungen	0,00	0,00	0,00	---	0,00	0,00	0,00
14	- Transferauszahlungen	-4.900,00	-5.000,00	-5.000,00	---	-5.000,00	-5.000,00	-5.000,00
15	- Sonstige Auszahlungen	-278.958,90	-230.900,00	-242.400,00	---	-243.900,00	-240.900,00	-241.900,00
<b>16</b>	<b>= Auszahlungen aus laufender Verwaltungstätigkeit</b>	<b>-823.302,74</b>	<b>-768.400,00</b>	<b>-832.700,00</b>	<b>---</b>	<b>-860.500,00</b>	<b>-867.900,00</b>	<b>-879.800,00</b>
<b>17</b>	<b>= Saldo aus laufender Verwaltungstätigkeit (Zellen 9 und 16)</b>	<b>-780.071,42</b>	<b>-756.800,00</b>	<b>-821.100,00</b>	<b>---</b>	<b>-848.900,00</b>	<b>-856.300,00</b>	<b>-868.200,00</b>
	<b>Investitionstätigkeit</b>							
	<b>Einzahlungen</b>							
01	aus Zuwendungen für Investitionsmaßnahmen	15.810,00	0,00	440.000,00	0,00	0,00	0,00	0,00
02	aus der Veräußerung von Sachanlagen	1.000,00	0,00	0,00	0,00	0,00	0,00	0,00
03	aus der Veräußerung von Finanzanlagen	0,00	0,00	0,00	0,00	0,00	0,00	0,00
04	aus Beiträgen u.ä. Entgelten	0,00	0,00	0,00	0,00	0,00	0,00	0,00
05	Sonstige Investitionseinzahlungen	0,00	0,00	0,00	0,00	0,00	0,00	0,00
<b>06</b>	<b>= Summe: (Investive Einzahlungen)</b>	<b>16.810,00</b>	<b>0,00</b>	<b>440.000,00</b>	<b>0,00</b>	<b>0,00</b>	<b>0,00</b>	<b>0,00</b>
	<b>Auszahlungen</b>							
07	für den Erwerb von Grundstücken und Gebäuden	0,00	0,00	0,00	0,00	0,00	0,00	0,00
08	für Baumaßnahmen	-8.327,81	-300.000,00	-1.200.000,00	0,00	-20.000,00	-20.000,00	0,00
09	für den Erwerb von beweglichem Anlagevermögen	-49.511,06	-10.000,00	-55.000,00	0,00	-7.000,00	-7.000,00	-7.000,00
10	für den Erwerb von Finanzanlagen	0,00	0,00	0,00	0,00	0,00	0,00	0,00
11	von aktivierbaren Zuwendungen	0,00	0,00	0,00	0,00	0,00	0,00	0,00
12	Sonstige Investitionsauszahlungen	0,00	0,00	0,00	0,00	0,00	0,00	0,00
<b>13</b>	<b>= Summe: (Investive Auszahlungen)</b>	<b>-57.838,87</b>	<b>-310.000,00</b>	<b>-1.255.000,00</b>	<b>0,00</b>	<b>-27.000,00</b>	<b>-27.000,00</b>	<b>-7.000,00</b>
<b>14</b>	<b>= Saldo: der Investitionstätigkeit (Einzahlungen ./ Auszahlungen)</b>	<b>-41.028,87</b>	<b>-310.000,00</b>	<b>-815.000,00</b>	<b>0,00</b>	<b>-27.000,00</b>	<b>-27.000,00</b>	<b>-7.000,00</b>

## Haushaltsplan der Gemeinde Altenbeken

### Investitionen 01050010 Zentrale Dienste für Organisationseinheiten

Gemeinde Altenbeken

<b>Produktbereich</b>	01	Innere Verwaltung
<b>Produktgruppe</b>	01050	Zentrale Dienste
<b>Produkt</b>	01050010	Zentrale Dienste für Organisationseinheiten
<b>Kostenträger</b>	01050010	Zentrale Dienste für Organisationseinheiten

Nr. Bezeichnung	Ergebnis 2022	Ansatz 2023	Ansatz 2024	Verpflichtungs-Ermächtigungen	Finanzplan 2025	Finanzplan 2026	Finanzplan 2027
IV10.0001 Neuanschaffung bewegl. Vermögen	-7.933,75	-10.000,00	-5.000,00		-7.000,00	-7.000,00	-7.000,00
IV15.0017 Fenster/Türen Rathaus	-4.390,81	-20.000,00					
IV20.0022 Energetische Optimierung Konzept	-3.937,00	-10.000,00			-20.000,00	-20.000,00	
IV21.0003 Dienstwagen Verwaltung	-27.990,00						
IV21.0004 Dienstwagen Hausmeister	2.222,69		-50.000,00				
IV23.0004 Rathaus Brandschutz		-75.000,00					
IV23.0006 Rathaus energetische Beleuchtung		-25.000,00					
IV23.0012 Umbau Bürgerbüro Rathaus		-20.000,00	-150.000,00				
IV23.0018 Rathaus, Ostfassade und Fenster		-150.000,00	-1.050.000,00				
ZU24.0007 Zuschüsse Sanierung Rathaus			420.000,00				
ZU24.0008 Zuschuss E-Nutzfahrzeug Hausmeister			20.000,00				



## Haushaltsplan der Gemeinde Altenbeken

<b>Produkt 01050020 Bauhof</b>		
Gemeinde Altenbeken		
<b>Produktbereich</b>	01	Innere Verwaltung
<b>Produktgruppe</b>	01050	Zentrale Dienste
<b>Produkt</b>	01050020	Bauhof
<b>Kostenträger</b>	01050020	Bauhof
<b>Verantwortliche Organisationseinheit</b>		<b>Verantwortliche Person(en)</b>
Bauamt		
<b>Kurzbeschreibung</b>	<p>Hierunter fallen u. a. folgende Leistungen:</p> <p>Unterhaltung und Bewirtschaftung der Gemeindestraßen, Straßen- und Bürgersteigkontrolle- und Instandsetzung, Unterhaltung und Erneuerung der Beschilderung, Unterhaltung der Buswartehäuschen, Papierkorbleerung</p> <p>Unterhaltung der Wirtschaftswege, des Wegesrandes und der Gräben</p> <p>Plätze und Parkanlage, Pflege der Bäume und Sträucher, Reinigungsarbeiten</p> <p>Unterhaltung und Wartung der Fahrzeuge des Bauhofes</p> <p>Bewirtschaftung Bauhofes - Instandhaltung, Pflege und Reinigung des Gebäudes und der Außenanlage, Lagerwirtschaft, Kl. Reparaturen und Pflege der Maschinen</p> <p>Gewässer- und Uferpflege</p> <p>Winterdienst - Streuen und Schieben auf den Straßen und gemeindeeigenen Flächen und Bürgersteigen</p> <p>Müllabfuhr: Bereitstellung der Gefäße, Grünannahme, Sondermüllannahme, Elektroschrottannahme</p> <p>Durchführung von Beerdigungen</p> <p>Pflege der Friedhöfe und der Grünanlagen inkl. Abfallentsorgung</p> <p>Kleinere Pflanz- und Pflegearbeiten im gemeindeeigenen Wald</p> <p>Sonstiges:</p> <p>Verwaltungsarbeiten der Leitung, Kinderspielplätze (Unterhaltung und Pflege), Beschilderung und Absperren bei Umzügen, Möblierung des Museums</p> <p>Fahrräder fahren (für Schulkinder, Radprüfung), Fundsachen einsammeln, Fundtiere zum Tierheim bringen, Tierkadaver beseitigen</p>	
<b>Allgemeine Ziele</b>	Termingerechte, wirtschaftliche, flexible, zuverlässige und ortsnahe Reparatur und Instandhaltung gemeindlicher Gebäude und Flächen.	
<b>Zielgruppe</b>	Alle Organisationseinheiten, EinwohnerInnen	
<b>Auftragsgrundlage</b>	Dienstanweisungen	

## Haushaltsplan der Gemeinde Altenbeken

### Teilergebnishaushalt Kostenträger 01050020 Bauhof

Gemeinde Altenbeken

Nr.	Bezeichnung	Ergebnis 2022 EUR 1	Ansatz 2023 EUR 2	Ansatz 2024 EUR 3	Planung 2025 EUR 4	Planung 2026 EUR 5	Planung 2027 EUR 6
01	Steuern und ähnliche Abgaben	0,00	0,00	0,00	0,00	0,00	0,00
02	+ Zuwendungen/allgemeine Umlagen	-58.565,25	-58.800,00	-72.200,00	-71.500,00	-69.200,00	-57.600,00
	416110 Erträge a.d. Aufl. v. SoPo a. Zuwendungen Land	-48.182,38	-48.700,00	-62.000,00	-61.300,00	-59.000,00	-47.400,00
	416120 Erträge a.d. Aufl. v. SoPo a. Zuwend. übr. Bereich	-8.931,07	-8.600,00	-8.700,00	-8.700,00	-8.700,00	-8.700,00
	416140 Erträge a.d. Aufl. v. SoPo a. Zuwen. Zweckverbände	-1.451,80	-1.500,00	-1.500,00	-1.500,00	-1.500,00	-1.500,00
03	+ Sonstige Transfererträge	0,00	0,00	0,00	0,00	0,00	0,00
04	+ Öffentl.-rechtl. Leistungsentgelte	0,00	0,00	0,00	0,00	0,00	0,00
05	+ Privatrechtl. Leistungsentgelte	-23.741,76	-25.000,00	-25.000,00	-25.000,00	-25.000,00	-25.000,00
	446100 Sonstige privatrechtliche Leistungsentgelte	-23.741,76	-25.000,00	-25.000,00	-25.000,00	-25.000,00	-25.000,00
06	+ Kostenerstattungen/-umlagen	-1.507,71	-2.000,00	-2.000,00	-2.000,00	-2.000,00	-2.000,00
	448100 Erstattungen vom Land	-1.507,71	0,00	0,00	0,00	0,00	0,00
	448700 Erstattungen von privaten Unternehmen	0,00	-2.000,00	-2.000,00	-2.000,00	-2.000,00	-2.000,00
07	+ Sonstige ordentliche Erträge	0,00	0,00	0,00	0,00	0,00	0,00
08	+ Aktivierte Eigenleistung	0,00	0,00	0,00	0,00	0,00	0,00
09	+/-Bestandsveränderungen	0,00	0,00	0,00	0,00	0,00	0,00
<b>10</b>	<b>= Ordentliche Erträge</b>	<b>-83.814,72</b>	<b>-85.800,00</b>	<b>-99.200,00</b>	<b>-98.500,00</b>	<b>-96.200,00</b>	<b>-84.600,00</b>
11	- Personalaufwendungen	703.872,00	758.000,00	798.800,00	824.000,00	848.900,00	874.500,00
	501100 Bezüge der Beamten	2.411,54	2.400,00	1.600,00	2.700,00	2.800,00	2.900,00
	501200 Entgelte der tarifl. Beschäftigten	542.316,29	590.400,00	622.900,00	641.600,00	660.900,00	680.800,00
	502200 Versorgungskassenbeiträge für tarifl. Beschäftigte	36.395,01	38.000,00	40.100,00	41.400,00	42.700,00	44.000,00
	503200 Sozialversicherungsbeiträge tarifl. Beschäftigte	122.749,16	127.200,00	134.200,00	138.300,00	142.500,00	146.800,00
12	- Versorgungsaufwendungen	0,00	0,00	0,00	0,00	0,00	0,00
13	- Aufw. für Sach- und Dienstl.	223.719,13	142.000,00	168.000,00	182.000,00	183.000,00	184.000,00
	521100 Unterhaltung von Grundstücken	5.934,37	1.000,00	1.000,00	1.000,00	1.000,00	1.000,00
	521110 Unterhaltung von Gebäuden	31.330,96	31.000,00	32.000,00	36.000,00	37.000,00	38.000,00
	522110 Unterhaltung des Infrastrukturvermögens	28.933,79	0,00	0,00	0,00	0,00	0,00
	525105 Aufwendungen für Unterhaltung Fahrzeuge	139.338,56	100.000,00	120.000,00	130.000,00	130.000,00	130.000,00
	525500 Unterhaltung des sonst. bewegl. Vermögens	18.181,45	10.000,00	15.000,00	15.000,00	15.000,00	15.000,00
14	- Bilanzielle Abschreibung	115.333,63	126.800,00	155.800,00	150.400,00	140.600,00	125.500,00
	571110 Abschreibungen auf immaterielle Vermögensgegenst.	215,60	100,00	100,00	100,00	0,00	0,00
	571120 Abschreibungen auf Gebäude u. a.	20.156,28	20.200,00	20.800,00	20.800,00	20.800,00	20.800,00
	571140 Abschreibungen auf Fahrzeuge	57.790,08	68.200,00	92.500,00	87.800,00	81.100,00	72.600,00
	571150 Abschreibungen auf Maschinen, technische Anlagen	6.887,00	6.700,00	6.200,00	5.600,00	5.600,00	5.500,00
	571160 Abschreibungen auf Betriebs- und Geschäftsausstatt	29.581,27	31.500,00	36.200,00	36.100,00	33.100,00	26.600,00
	571170 Abschreibungen auf geringwertige Wirtschaftsgüter	703,40	100,00	0,00	0,00	0,00	0,00
15	- Transferaufwendungen	0,00	0,00	0,00	0,00	0,00	0,00
16	- Sonstige ordentliche Aufw.	46.839,41	52.900,00	53.100,00	53.100,00	53.100,00	53.100,00
	541220 Aufw f Aus- und Fortbildung, Umschulung	0,00	5.000,00	5.000,00	5.000,00	5.000,00	5.000,00
	541230 Aufw f Reisekosten	118,50	2.000,00	2.000,00	2.000,00	2.000,00	2.000,00
	541240 Aufw f Gesundheitsschutz, Arbeitssich., Dienstjubil	3.059,19	5.000,00	5.000,00	5.000,00	5.000,00	5.000,00
	541260 Aufwendungen für Dienst- und Schutzkleidung, persö	6.347,70	6.000,00	6.000,00	6.000,00	6.000,00	6.000,00
	542300 Leasing	30.798,00	31.000,00	31.000,00	31.000,00	31.000,00	31.000,00
	542900 Sonst. Aufw. f. d. Inanspruchn. v Rechten/Diensten	68,00	0,00	0,00	0,00	0,00	0,00
	543110 Bürobedarf, Porto, Frachtkosten	680,96	200,00	200,00	200,00	200,00	200,00
	543120 Bücher, Zeitschriften, Fachliteratur	0,00	200,00	200,00	200,00	200,00	200,00
	543130 Telekommunikation	3.980,04	3.300,00	3.500,00	3.500,00	3.500,00	3.500,00
	543150 sonstiger Geschäftsaufwand	155,15	200,00	200,00	200,00	200,00	200,00

## Haushaltsplan der Gemeinde Altenbeken

### Teilergebnishaushalt Kostenträger 01050020 Bauhof

Gemeinde Altenbeken

Nr.	Bezeichnung	Ergebnis 2022 EUR 1	Ansatz 2023 EUR 2	Ansatz 2024 EUR 3	Planung 2025 EUR 4	Planung 2026 EUR 5	Planung 2027 EUR 6
	544155 Kfz.-Versicherungsbeiträge	1.631,87	0,00	0,00	0,00	0,00	0,00
<b>17</b>	<b>= Ordentliche Aufwendungen</b>	<b>1.089.764,17</b>	<b>1.079.700,00</b>	<b>1.175.700,00</b>	<b>1.209.500,00</b>	<b>1.225.600,00</b>	<b>1.237.100,00</b>
<b>18</b>	<b>= Ordentliches Ergebnis</b>	<b>1.005.949,45</b>	<b>993.900,00</b>	<b>1.076.500,00</b>	<b>1.111.000,00</b>	<b>1.129.400,00</b>	<b>1.152.500,00</b>
19	+ Finanzerträge	0,00	0,00	0,00	0,00	0,00	0,00
20	- Zinsen und ähnliche Aufwendungen	0,00	0,00	0,00	0,00	0,00	0,00
<b>21</b>	<b>= Finanzergebnis (=Zellen 19 und 20)</b>	<b>0,00</b>	<b>0,00</b>	<b>0,00</b>	<b>0,00</b>	<b>0,00</b>	<b>0,00</b>
<b>22</b>	<b>= Ergebnis der lfd. Verwaltungstätigkeit</b>	<b>1.005.949,45</b>	<b>993.900,00</b>	<b>1.076.500,00</b>	<b>1.111.000,00</b>	<b>1.129.400,00</b>	<b>1.152.500,00</b>
23	+ außerordentliche Erträge	0,00	0,00	0,00	0,00	0,00	0,00
24	- außerordentliche Aufwendungen	0,00	0,00	0,00	0,00	0,00	0,00
<b>25</b>	<b>= Außerordentliches Ergebnis (=Zellen 23 und 24)</b>	<b>0,00</b>	<b>0,00</b>	<b>0,00</b>	<b>0,00</b>	<b>0,00</b>	<b>0,00</b>
<b>26</b>	<b>= Jahresergebnis (=Zellen 22 und 25)</b>	<b>1.005.949,45</b>	<b>993.900,00</b>	<b>1.076.500,00</b>	<b>1.111.000,00</b>	<b>1.129.400,00</b>	<b>1.152.500,00</b>
27	+ Erträge internen Leistungsbezieh.	-890.269,18	-530.500,00	-530.500,00	-530.500,00	-530.500,00	-530.500,00
	481100 Erträge aus internen Leistungsbeziehungen	-890.269,18	-530.500,00	-530.500,00	-530.500,00	-530.500,00	-530.500,00
28	- Aufw. internen Leistungsbezieh.	15.260,00	15.000,00	15.000,00	15.000,00	15.000,00	15.000,00
	580100 Aufwendungen aus internen Leistungsbeziehungen	15.260,00	15.000,00	15.000,00	15.000,00	15.000,00	15.000,00
<b>29</b>	<b>= Ergebnis einschl. internen Leistungsbezieh.</b>	<b>130.940,27</b>	<b>478.400,00</b>	<b>561.000,00</b>	<b>595.500,00</b>	<b>613.900,00</b>	<b>637.000,00</b>

## Haushaltsplan der Gemeinde Altenbeken

<b>Teilfinanzhaushalt Kostenträger 01050020 Bauhof</b>								
Gemeinde Altenbeken								
Nr.	Einzahlungs- und Auszahlungsarten	Ergebnis 2022 EUR 1	Ansatz 2023 EUR 2	Ansatz 2024 EUR 3	Verpflichtungs- erm EUR 4	Planung 2025 EUR 5	Planung 2026 EUR 6	Planung 2027 EUR 7
	<b>Laufende Verwaltungstätigkeit Einzahlungen</b>							
01	Steuern und ähnliche Abgaben	0,00	0,00	0,00	---	0,00	0,00	0,00
02	+ Zuwendungen und allgemeine Umlagen	0,00	0,00	0,00	---	0,00	0,00	0,00
03	+ Sonstige Transfereinzahlungen	0,00	0,00	0,00	---	0,00	0,00	0,00
04	+ Öffentlich-rechtliche Leistungsentgelte	0,00	0,00	0,00	---	0,00	0,00	0,00
05	+ Privatrechtliche Leistungsentgelte	16.528,51	25.000,00	25.000,00	---	25.000,00	25.000,00	25.000,00
06	+ Kostenerstattungen, Kostenumlagen	3.449,71	2.000,00	2.000,00	---	2.000,00	2.000,00	2.000,00
07	+ Sonstige Einzahlungen	0,00	0,00	0,00	---	0,00	0,00	0,00
08	+ Zinsen und sonstige Finanzeinzahlungen	0,00	0,00	0,00	---	0,00	0,00	0,00
<b>09</b>	<b>= Einzahlungen aus laufender Verwaltungstätigkeit</b>	<b>19.978,22</b>	<b>27.000,00</b>	<b>27.000,00</b>	<b>---</b>	<b>27.000,00</b>	<b>27.000,00</b>	<b>27.000,00</b>
	<b>Auszahlungen</b>							
10	- Personalauszahlungen	-733.872,00	-758.000,00	-798.800,00	---	-824.000,00	-848.900,00	-874.500,00
11	- Versorgungsauszahlungen	0,00	0,00	0,00	---	0,00	0,00	0,00
12	- Auszahlungen für Sach- und Dienstleistungen	-204.064,71	-142.000,00	-168.000,00	---	-182.000,00	-183.000,00	-184.000,00
13	- Zinsen und sonstige Finanzauszahlungen	0,00	0,00	0,00	---	0,00	0,00	0,00
14	- Transferauszahlungen	0,00	0,00	0,00	---	0,00	0,00	0,00
15	- Sonstige Auszahlungen	-45.848,63	-52.900,00	-53.100,00	---	-53.100,00	-53.100,00	-53.100,00
<b>16</b>	<b>= Auszahlungen aus laufender Verwaltungstätigkeit</b>	<b>-983.785,34</b>	<b>-952.900,00</b>	<b>-1.019.900,00</b>	<b>---</b>	<b>-1.059.100,00</b>	<b>-1.085.000,00</b>	<b>-1.111.600,00</b>
<b>17</b>	<b>= Saldo aus laufender Verwaltungstätigkeit (Zellen 9 und 16)</b>	<b>-963.807,12</b>	<b>-925.900,00</b>	<b>-992.900,00</b>	<b>---</b>	<b>-1.032.100,00</b>	<b>-1.058.000,00</b>	<b>-1.084.600,00</b>
	<b>Investitionstätigkeit</b>							
	<b>Einzahlungen</b>							
01	aus Zuwendungen für Investitionsmaßnahmen	60.244,72	0,00	0,00	0,00	0,00	0,00	0,00
02	aus der Veräußerung von Sachanlagen	7.000,00	0,00	0,00	0,00	0,00	0,00	0,00
03	aus der Veräußerung von Finanzanlagen	0,00	0,00	0,00	0,00	0,00	0,00	0,00
04	aus Beiträgen u.ä. Entgelten	0,00	0,00	0,00	0,00	0,00	0,00	0,00
05	Sonstige Investitionseinzahlungen	0,00	0,00	0,00	0,00	0,00	0,00	0,00
<b>06</b>	<b>= Summe: (Investive Einzahlungen)</b>	<b>67.244,72</b>	<b>0,00</b>	<b>0,00</b>	<b>0,00</b>	<b>0,00</b>	<b>0,00</b>	<b>0,00</b>
	<b>Auszahlungen</b>							
07	für den Erwerb von Grundstücken und Gebäuden	0,00	0,00	0,00	0,00	0,00	0,00	0,00
08	für Baumaßnahmen	0,00	-120.000,00	-225.000,00	0,00	0,00	0,00	0,00
09	für den Erwerb von beweglichem Anlagevermögen	-291.579,20	-352.500,00	-10.000,00	0,00	-60.000,00	-10.000,00	-10.000,00
10	für den Erwerb von Finanzanlagen	0,00	0,00	0,00	0,00	0,00	0,00	0,00
11	von aktivierbaren Zuwendungen	0,00	0,00	0,00	0,00	0,00	0,00	0,00
12	Sonstige Investitionsauszahlungen	0,00	0,00	0,00	0,00	0,00	0,00	0,00
<b>13</b>	<b>= Summe: (Investive Auszahlungen)</b>	<b>-291.579,20</b>	<b>-472.500,00</b>	<b>-235.000,00</b>	<b>0,00</b>	<b>-60.000,00</b>	<b>-10.000,00</b>	<b>-10.000,00</b>
<b>14</b>	<b>= Saldo: der Investitionstätigkeit (Einzahlungen ./ Auszahlungen)</b>	<b>-224.334,48</b>	<b>-472.500,00</b>	<b>-235.000,00</b>	<b>0,00</b>	<b>-60.000,00</b>	<b>-10.000,00</b>	<b>-10.000,00</b>

## Haushaltsplan der Gemeinde Altenbeken

### Investitionen 01050020 Bauhof

Gemeinde Altenbeken

<b>Produktbereich</b>	01	Innere Verwaltung
<b>Produktgruppe</b>	01050	Zentrale Dienste
<b>Produkt</b>	01050020	Bauhof
<b>Kostenträger</b>	01050020	Bauhof

Nr. Bezeichnung	Ergebnis 2022	Ansatz 2023	Ansatz 2024	Verpflichtungs- Ermächtigungen	Finanzplan 2025	Finanzplan 2026	Finanzplan 2027
IAW18.0006 Bauwerksmodernisierung Kläranlagen	-5.292,33						
IV10.0002 Geräte Bauhof	-11.142,72	-82.500,00	-10.000,00		-10.000,00	-10.000,00	-10.000,00
IV20.0001 Ausbau Sozialräume Bauhof			-225.000,00				
IV21.0011 Anschaffung Elektronutzfahrzeug Bauhof	-59.196,07						
IV21.0031 Neuanschaffung Boki	-130.310,56						
IV22.0003 2. Salzsilo Bauhof		-120.000,00					
IV22.0005 Anbaugeräte Unimog	-18.017,79						
IV22.0006 Kombigerät Traktor	-39.103,40						
IV22.0020 Mulcher Boki	-28.516,33						
IV23.0010 Bauhof Mobilbagger (Ersatzbeschaffung)		-120.000,00					
IV23.0015 Ersatzbeschaffung Unimog		-150.000,00					
IV24.0010 Mähraupe					-50.000,00		

## Haushaltsplan der Gemeinde Altenbeken

<b>Produkt 01050030 Presse- und Öffentlichkeitsarbeit</b>		
Gemeinde Altenbeken		
<b>Produktbereich</b>	01	Innere Verwaltung
<b>Produktgruppe</b>	01050	Zentrale Dienste
<b>Produkt</b>	01050030	Presse- und Öffentlichkeitsarbeit
<b>Kostenträger</b>	01050030	Presse- und Öffentlichkeitsarbeit
<b>Verantwortliche Organisationseinheit</b>		<b>Verantwortliche Person(en)</b>
Amt für Gemeindemarketing		
<b>Kurzbeschreibung</b>	Information der Medien über kommunale Anliegen, Vorbereitung Pressekonferenzen Medienbeobachtung und Auswertung, Beratung der Verwaltungsspitze zu presserechtlichen und presserelevanten Fragen, Gestaltung des Internetauftrittes	
<b>Allgemeine Ziele</b>	Information der Einwohner und Einwohnerinnen, Transparenz des Verwaltungshandelns, Präsentation der Gemeinde	
<b>Zielgruppe</b>	EinwohnerInnen	
<b>Auftragsgrundlage</b>	Gesetze, Verordnungen, Ortsrecht, Dienstanweisungen, politische Entscheidungen	

## Haushaltsplan der Gemeinde Altenbeken

### Teilergebnishaushalt Kostenträger 01050030 Presse- und Öffentlichkeitsarbeit

Gemeinde Altenbeken

Nr.	Bezeichnung	Ergebnis 2022 EUR 1	Ansatz 2023 EUR 2	Ansatz 2024 EUR 3	Planung 2025 EUR 4	Planung 2026 EUR 5	Planung 2027 EUR 6
01	Steuern und ähnliche Abgaben	0,00	0,00	0,00	0,00	0,00	0,00
02	+ Zuwendungen/allgemeine Umlagen	-1.193,83	0,00	0,00	0,00	0,00	0,00
	416110 Erträge a.d. Aufl. v. SoPo a. Zuwendungen Land	-1.193,83	0,00	0,00	0,00	0,00	0,00
03	+ Sonstige Transfererträge	0,00	0,00	0,00	0,00	0,00	0,00
04	+ Öffentl.-rechtl. Leistungsentgelte	0,00	0,00	0,00	0,00	0,00	0,00
05	+ Privatrechtl. Leistungsentgelte	0,00	0,00	0,00	0,00	0,00	0,00
06	+ Kostenerstattungen/-umlagen	0,00	0,00	0,00	0,00	0,00	0,00
07	+ Sonstige ordentliche Erträge	0,00	0,00	0,00	0,00	0,00	0,00
08	+ Aktivierte Eigenleistung	0,00	0,00	0,00	0,00	0,00	0,00
09	+/-Bestandsveränderungen	0,00	0,00	0,00	0,00	0,00	0,00
<b>10</b>	<b>= Ordentliche Erträge</b>	<b>-1.193,83</b>	<b>0,00</b>	<b>0,00</b>	<b>0,00</b>	<b>0,00</b>	<b>0,00</b>
11	- Personalaufwendungen	27.314,55	25.200,00	26.800,00	41.300,00	28.800,00	29.800,00
	501200 Entgelte der tarifl. Beschäftigten	22.127,36	20.100,00	21.300,00	22.000,00	22.700,00	23.400,00
	502200 Versorgungskassenbeiträge für tarifl. Beschäftigte	1.385,16	1.300,00	1.400,00	15.000,00	1.600,00	1.700,00
	503200 Sozialversicherungsbeiträge tarifl. Beschäftigte	3.802,03	3.800,00	4.100,00	4.300,00	4.500,00	4.700,00
12	- Versorgungsaufwendungen	0,00	0,00	0,00	0,00	0,00	0,00
13	- Aufw. für Sach- und Dienstl.	0,00	0,00	0,00	0,00	0,00	0,00
14	- Bilanzielle Abschreibung	1.193,83	0,00	0,00	0,00	0,00	0,00
	571110 Abschreibungen auf immaterielle Vermögensgegenst.	1.193,83	0,00	0,00	0,00	0,00	0,00
15	- Transferaufwendungen	0,00	0,00	0,00	0,00	0,00	0,00
16	- Sonstige ordentliche Aufw.	26,33	0,00	0,00	0,00	0,00	0,00
	541230 Aufw f Reisekosten	26,33	0,00	0,00	0,00	0,00	0,00
<b>17</b>	<b>= Ordentliche Aufwendungen</b>	<b>28.534,71</b>	<b>25.200,00</b>	<b>26.800,00</b>	<b>41.300,00</b>	<b>28.800,00</b>	<b>29.800,00</b>
<b>18</b>	<b>= Ordentliches Ergebnis</b>	<b>27.340,88</b>	<b>25.200,00</b>	<b>26.800,00</b>	<b>41.300,00</b>	<b>28.800,00</b>	<b>29.800,00</b>
19	+ Finanzerträge	0,00	0,00	0,00	0,00	0,00	0,00
20	- Zinsen und ähnliche Aufwendungen	0,00	0,00	0,00	0,00	0,00	0,00
<b>21</b>	<b>= Finanzergebnis (=Zellen 19 und 20)</b>	<b>0,00</b>	<b>0,00</b>	<b>0,00</b>	<b>0,00</b>	<b>0,00</b>	<b>0,00</b>
<b>22</b>	<b>= Ergebnis der lfd. Verwaltungstätigkeit</b>	<b>27.340,88</b>	<b>25.200,00</b>	<b>26.800,00</b>	<b>41.300,00</b>	<b>28.800,00</b>	<b>29.800,00</b>
23	+ außerordentliche Erträge	0,00	0,00	0,00	0,00	0,00	0,00
24	- außerordentliche Aufwendungen	0,00	0,00	0,00	0,00	0,00	0,00
<b>25</b>	<b>= Außerordentliches Ergebnis (=Zellen 23 und 24)</b>	<b>0,00</b>	<b>0,00</b>	<b>0,00</b>	<b>0,00</b>	<b>0,00</b>	<b>0,00</b>
<b>26</b>	<b>= Jahresergebnis (=Zellen 22 und 25)</b>	<b>27.340,88</b>	<b>25.200,00</b>	<b>26.800,00</b>	<b>41.300,00</b>	<b>28.800,00</b>	<b>29.800,00</b>
27	+ Erträge internen Leistungsbezieh.	0,00	0,00	0,00	0,00	0,00	0,00
28	- Aufw. internen Leistungsbezieh.	0,00	0,00	0,00	0,00	0,00	0,00
<b>29</b>	<b>= Ergebnis einschl. Internen Leistungsbezieh.</b>	<b>27.340,88</b>	<b>25.200,00</b>	<b>26.800,00</b>	<b>41.300,00</b>	<b>28.800,00</b>	<b>29.800,00</b>

## Haushaltsplan der Gemeinde Altenbeken

### Teilfinanzhaushalt Kostenträger 01050030 Presse- und Öffentlichkeitsarbeit

Gemeinde Altenbeken

Nr.	Einzahlungs- und Auszahlungsarten	Ergebnis 2022 EUR 1	Ansatz 2023 EUR 2	Ansatz 2024 EUR 3	Verpflichtungs- erm EUR 4	Planung 2025 EUR 5	Planung 2026 EUR 6	Planung 2027 EUR 7
	<b>Laufende Verwaltungstätigkeit Einzahlungen</b>							
01	Steuern und ähnliche Abgaben	0,00	0,00	0,00	---	0,00	0,00	0,00
02	+ Zuwendungen und allgemeine Umlagen	0,00	0,00	0,00	---	0,00	0,00	0,00
03	+ Sonstige Transfereinzahlungen	0,00	0,00	0,00	---	0,00	0,00	0,00
04	+ Öffentlich-rechtliche Leistungsentgelte	0,00	0,00	0,00	---	0,00	0,00	0,00
05	+ Privatrechtliche Leistungsentgelte	0,00	0,00	0,00	---	0,00	0,00	0,00
06	+ Kostenerstattungen, Kostenumlagen	20,00	0,00	0,00	---	0,00	0,00	0,00
07	+ Sonstige Einzahlungen	0,00	0,00	0,00	---	0,00	0,00	0,00
08	+ Zinsen und sonstige Finanzeinzahlungen	0,00	0,00	0,00	---	0,00	0,00	0,00
<b>09</b>	<b>= Einzahlungen aus laufender Verwaltungstätigkeit Auszahlungen</b>	<b>20,00</b>	<b>0,00</b>	<b>0,00</b>	<b>---</b>	<b>0,00</b>	<b>0,00</b>	<b>0,00</b>
10	- Personalauszahlungen	-27.314,55	-25.200,00	-26.800,00	---	-41.300,00	-28.800,00	-29.800,00
11	- Versorgungsauszahlungen	0,00	0,00	0,00	---	0,00	0,00	0,00
12	- Auszahlungen für Sach- und Dienstleistungen	0,00	0,00	0,00	---	0,00	0,00	0,00
13	- Zinsen und sonstige Finanzauszahlungen	0,00	0,00	0,00	---	0,00	0,00	0,00
14	- Transferauszahlungen	0,00	0,00	0,00	---	0,00	0,00	0,00
15	- Sonstige Auszahlungen	-26,33	0,00	0,00	---	0,00	0,00	0,00
<b>16</b>	<b>= Auszahlungen aus laufender Verwaltungstätigkeit</b>	<b>-27.340,88</b>	<b>-25.200,00</b>	<b>-26.800,00</b>	<b>---</b>	<b>-41.300,00</b>	<b>-28.800,00</b>	<b>-29.800,00</b>
<b>17</b>	<b>= Saldo aus laufender Verwaltungstätigkeit (Zellen 9 und 16) Investitionstätigkeit Einzahlungen</b>	<b>-27.320,88</b>	<b>-25.200,00</b>	<b>-26.800,00</b>	<b>---</b>	<b>-41.300,00</b>	<b>-28.800,00</b>	<b>-29.800,00</b>
01	aus Zuwendungen für Investitionsmaßnahmen	0,00	0,00	0,00	0,00	0,00	0,00	0,00
02	aus der Veräußerung von Sachanlagen	0,00	0,00	0,00	0,00	0,00	0,00	0,00
03	aus der Veräußerung von Finanzanlagen	0,00	0,00	0,00	0,00	0,00	0,00	0,00
04	aus Beiträgen u.ä. Entgelten	0,00	0,00	0,00	0,00	0,00	0,00	0,00
05	Sonstige Investitionseinzahlungen	0,00	0,00	0,00	0,00	0,00	0,00	0,00
<b>06</b>	<b>= Summe: (Investive Einzahlungen) Auszahlungen</b>	<b>0,00</b>	<b>0,00</b>	<b>0,00</b>	<b>0,00</b>	<b>0,00</b>	<b>0,00</b>	<b>0,00</b>
07	für den Erwerb von Grundstücken und Gebäuden	0,00	0,00	0,00	0,00	0,00	0,00	0,00
08	für Baumaßnahmen	0,00	0,00	0,00	0,00	0,00	0,00	0,00
09	für den Erwerb von beweglichem Anlagevermögen	0,00	0,00	0,00	0,00	0,00	0,00	0,00
10	für den Erwerb von Finanzanlagen	0,00	0,00	0,00	0,00	0,00	0,00	0,00
11	von aktivierbaren Zuwendungen	0,00	0,00	0,00	0,00	0,00	0,00	0,00
12	Sonstige Investitionsauszahlungen	0,00	0,00	0,00	0,00	0,00	0,00	0,00
<b>13</b>	<b>= Summe: (Investive Auszahlungen)</b>	<b>0,00</b>	<b>0,00</b>	<b>0,00</b>	<b>0,00</b>	<b>0,00</b>	<b>0,00</b>	<b>0,00</b>
<b>14</b>	<b>= Saldo: der Investitionstätigkeit (Einzahlungen ./. Auszahlungen)</b>	<b>0,00</b>	<b>0,00</b>	<b>0,00</b>	<b>0,00</b>	<b>0,00</b>	<b>0,00</b>	<b>0,00</b>



## Haushaltsplan der Gemeinde Altenbeken

<b>Produkt 01050040 Bürotechnik und Datenverarbeitung</b>		
Gemeinde Altenbeken		
<b>Produktbereich</b>	01	Innere Verwaltung
<b>Produktgruppe</b>	01050	Zentrale Dienste
<b>Produkt</b>	01050040	Technikunterstützte Datenverarbeitung
<b>Kostenträger</b>	01050040	Bürotechnik und Datenverarbeitung
<b>Verantwortliche Organisationseinheit</b>		<b>Verantwortliche Person(en)</b>
Ordnungsamt		
<b>Kurzbeschreibung</b>	Beratung und Unterstützung der MitarbeiterInnen, Anschaffung und Installation der Hardware und Software, Pflege und Betreuung inkl. Störungsbeseitigung von Anwendungen, Netzwerkpflege, Datensicherheit, Besprechungen und Teilnahme Sitzungen GKD, Lizenzverwaltung, Kopierer, Pflege des Internetauftrittes, Inanspruchnahme der Dienste der GKD (Software, Hardware etc.)	
<b>Allgemeine Ziele</b>	Ordnungsgemäßer und wirtschaftlicher Betrieb eines PC-Netzwerks, Hilfestellung bei Problemen mit Anwendung	
<b>Zielgruppe</b>	MitarbeiterInnen	
<b>Auftragsgrundlage</b>	Gesetze, Verordnungen, Ortsrecht, Dienstanweisungen, politische Entscheidungen	

## Haushaltsplan der Gemeinde Altenbeken

### Teilergebnishaushalt Kostenträger 01050040 Bürotechnik und Datenverarbeitung

Gemeinde Altenbeken

Nr.	Bezeichnung	Ergebnis 2022 EUR 1	Ansatz 2023 EUR 2	Ansatz 2024 EUR 3	Planung 2025 EUR 4	Planung 2026 EUR 5	Planung 2027 EUR 6
01	Steuern und ähnliche Abgaben	0,00	0,00	0,00	0,00	0,00	0,00
02	+ Zuwendungen/allgemeine Umlagen	-6.485,25	-5.700,00	-10.500,00	-6.000,00	-5.200,00	-3.500,00
	416110 Erträge a.d. Aufl. v. SoPo a. Zuwendungen Land	-4.556,38	-4.200,00	-10.200,00	-5.800,00	-5.000,00	-3.300,00
	416120 Erträge a.d. Aufl. v. SoPo a. Zuwend. übr. Bereich	-1.928,87	-1.500,00	-300,00	-200,00	-200,00	-200,00
03	+ Sonstige Transfererträge	0,00	0,00	0,00	0,00	0,00	0,00
04	+ Öffentl.-rechtl. Leistungsentgelte	0,00	0,00	0,00	0,00	0,00	0,00
05	+ Privatrechtl. Leistungsentgelte	0,00	0,00	0,00	0,00	0,00	0,00
06	+ Kostenerstattungen/-umlagen	0,00	0,00	0,00	0,00	0,00	0,00
07	+ Sonstige ordentliche Erträge	0,00	0,00	0,00	0,00	0,00	0,00
08	+ Aktivierte Eigenleistung	0,00	0,00	0,00	0,00	0,00	0,00
09	+/-Bestandsveränderungen	0,00	0,00	0,00	0,00	0,00	0,00
<b>10</b>	<b>= Ordentliche Erträge</b>	<b>-6.485,25</b>	<b>-5.700,00</b>	<b>-10.500,00</b>	<b>-6.000,00</b>	<b>-5.200,00</b>	<b>-3.500,00</b>
11	- Personalaufwendungen	55.583,61	57.300,00	61.000,00	63.100,00	65.200,00	67.300,00
	501100 Bezüge der Beamten	14.157,52	15.700,00	17.000,00	17.600,00	18.200,00	18.800,00
	501200 Entgelte der tarifl. Beschäftigten	32.367,33	32.400,00	34.200,00	35.300,00	36.400,00	37.500,00
	502200 Versorgungskassenbeiträge für tarifl. Beschäftigte	2.046,47	2.100,00	2.300,00	2.400,00	2.500,00	2.600,00
	503200 Sozialversicherungsbeiträge tarifl. Beschäftigte	7.012,29	7.100,00	7.500,00	7.800,00	8.100,00	8.400,00
12	- Versorgungsaufwendungen	0,00	0,00	0,00	0,00	0,00	0,00
13	- Aufw. für Sach- und Dienstl.	236.924,21	227.000,00	249.000,00	255.000,00	255.000,00	260.000,00
	525500 Unterhaltung des sonst. bewegl. Vermögens	6.801,89	7.000,00	9.000,00	10.000,00	10.000,00	10.000,00
	545300 Erstattungen an Zweckverbände	230.122,32	220.000,00	240.000,00	245.000,00	245.000,00	250.000,00
14	- Bilanzielle Abschreibung	42.068,50	27.000,00	29.300,00	19.600,00	11.700,00	7.200,00
	571110 Abschreibungen auf immaterielle Vermögensgegenst.	12.426,06	12.000,00	8.800,00	4.800,00	3.600,00	2.400,00
	571150 Abschreibungen auf Maschinen, technische Anlagen	1.131,87	0,00	0,00	0,00	0,00	0,00
	571160 Abschreibungen auf Betriebs- und Geschäftsausstatt	14.025,08	14.900,00	20.500,00	14.800,00	8.100,00	4.800,00
	571170 Abschreibungen auf geringwertige Wirtschaftsgüter	14.485,49	100,00	0,00	0,00	0,00	0,00
15	- Transferaufwendungen	0,00	0,00	0,00	0,00	0,00	0,00
16	- Sonstige ordentliche Aufw.	13.052,61	38.500,00	21.500,00	21.500,00	21.500,00	21.500,00
	541230 Aufw f Reisekosten	2,40	0,00	0,00	0,00	0,00	0,00
	542300 Leasing	172,62	1.000,00	1.000,00	1.000,00	1.000,00	1.000,00
	542900 Sonst. Aufw. f. d. Inanspruchn. v Rechten/Diensten	5.932,87	30.000,00	10.000,00	10.000,00	10.000,00	10.000,00
	543110 Bürobedarf, Porto, Frachtkosten	1.894,98	2.000,00	5.000,00	5.000,00	5.000,00	5.000,00
	543130 Telekommunikation	856,85	1.000,00	1.000,00	1.000,00	1.000,00	1.000,00
	544600 Versicherungen	4.192,89	4.500,00	4.500,00	4.500,00	4.500,00	4.500,00
<b>17</b>	<b>= Ordentliche Aufwendungen</b>	<b>347.628,93</b>	<b>349.800,00</b>	<b>360.800,00</b>	<b>359.200,00</b>	<b>353.400,00</b>	<b>356.000,00</b>
<b>18</b>	<b>= Ordentliches Ergebnis</b>	<b>341.143,68</b>	<b>344.100,00</b>	<b>350.300,00</b>	<b>353.200,00</b>	<b>348.200,00</b>	<b>352.500,00</b>
19	+ Finanzerträge	0,00	0,00	0,00	0,00	0,00	0,00
20	- Zinsen und ähnliche Aufwendungen	0,00	0,00	0,00	0,00	0,00	0,00
<b>21</b>	<b>= Finanzergebnis (=Zellen 19 und 20)</b>	<b>0,00</b>	<b>0,00</b>	<b>0,00</b>	<b>0,00</b>	<b>0,00</b>	<b>0,00</b>
<b>22</b>	<b>= Ergebnis der lfd. Verwaltungstätigkeit</b>	<b>341.143,68</b>	<b>344.100,00</b>	<b>350.300,00</b>	<b>353.200,00</b>	<b>348.200,00</b>	<b>352.500,00</b>
23	+ außerordentliche Erträge	0,00	0,00	0,00	0,00	0,00	0,00
24	- außerordentliche Aufwendungen	0,00	0,00	0,00	0,00	0,00	0,00
<b>25</b>	<b>= Außerordentliches Ergebnis (=Zellen 23 und 24)</b>	<b>0,00</b>	<b>0,00</b>	<b>0,00</b>	<b>0,00</b>	<b>0,00</b>	<b>0,00</b>
<b>26</b>	<b>= Jahresergebnis (=Zellen 22 und 25)</b>	<b>341.143,68</b>	<b>344.100,00</b>	<b>350.300,00</b>	<b>353.200,00</b>	<b>348.200,00</b>	<b>352.500,00</b>
27	+ Erträge internen Leistungsbezieh.	0,00	0,00	0,00	0,00	0,00	0,00
28	- Aufw. internen Leistungsbezieh.	0,00	0,00	0,00	0,00	0,00	0,00
<b>29</b>	<b>= Ergebnis einschl. Internen Leistungsbezieh.</b>	<b>341.143,68</b>	<b>344.100,00</b>	<b>350.300,00</b>	<b>353.200,00</b>	<b>348.200,00</b>	<b>352.500,00</b>

## Haushaltsplan der Gemeinde Altenbeken

<b>Teilfinanzhaushalt Kostenträger 01050040 Bürotechnik und Datenverarbeitung</b>								
Gemeinde Altenbeken								
Nr.	Einzahlungs- und Auszahlungsarten	Ergebnis 2022 EUR 1	Ansatz 2023 EUR 2	Ansatz 2024 EUR 3	Verpflichtungs- erm EUR 4	Planung 2025 EUR 5	Planung 2026 EUR 6	Planung 2027 EUR 7
	<b>Laufende Verwaltungstätigkeit Einzahlungen</b>							
01	Steuern und ähnliche Abgaben	0,00	0,00	0,00	---	0,00	0,00	0,00
02	+ Zuwendungen und allgemeine Umlagen	0,00	0,00	0,00	---	0,00	0,00	0,00
03	+ Sonstige Transfereinzahlungen	0,00	0,00	0,00	---	0,00	0,00	0,00
04	+ Öffentlich-rechtliche Leistungsentgelte	0,00	0,00	0,00	---	0,00	0,00	0,00
05	+ Privatrechtliche Leistungsentgelte	0,00	0,00	0,00	---	0,00	0,00	0,00
06	+ Kostenerstattungen, Kostenumlagen	0,00	0,00	0,00	---	0,00	0,00	0,00
07	+ Sonstige Einzahlungen	0,00	0,00	0,00	---	0,00	0,00	0,00
08	+ Zinsen und sonstige Finanzeinzahlungen	0,00	0,00	0,00	---	0,00	0,00	0,00
<b>09</b>	<b>= Einzahlungen aus laufender Verwaltungstätigkeit</b>	<b>0,00</b>	<b>0,00</b>	<b>0,00</b>	<b>---</b>	<b>0,00</b>	<b>0,00</b>	<b>0,00</b>
	<b>Auszahlungen</b>							
10	- Personalauszahlungen	-55.583,61	-57.300,00	-61.000,00	---	-63.100,00	-65.200,00	-67.300,00
11	- Versorgungsauszahlungen	0,00	0,00	0,00	---	0,00	0,00	0,00
12	- Auszahlungen für Sach- und Dienstleistungen	-238.788,63	-227.000,00	-249.000,00	---	-255.000,00	-255.000,00	-260.000,00
13	- Zinsen und sonstige Finanzauszahlungen	0,00	0,00	0,00	---	0,00	0,00	0,00
14	- Transferauszahlungen	0,00	0,00	0,00	---	0,00	0,00	0,00
15	- Sonstige Auszahlungen	-13.370,35	-38.500,00	-21.500,00	---	-21.500,00	-21.500,00	-21.500,00
<b>16</b>	<b>= Auszahlungen aus laufender Verwaltungstätigkeit</b>	<b>-307.742,59</b>	<b>-322.800,00</b>	<b>-331.500,00</b>	<b>---</b>	<b>-339.600,00</b>	<b>-341.700,00</b>	<b>-348.800,00</b>
<b>17</b>	<b>= Saldo aus laufender Verwaltungstätigkeit (Zellen 9 und 16)</b>	<b>-307.742,59</b>	<b>-322.800,00</b>	<b>-331.500,00</b>	<b>---</b>	<b>-339.600,00</b>	<b>-341.700,00</b>	<b>-348.800,00</b>
	<b>Investitionstätigkeit</b>							
	<b>Einzahlungen</b>							
01	aus Zuwendungen für Investitionsmaßnahmen	0,00	0,00	0,00	0,00	0,00	0,00	0,00
02	aus der Veräußerung von Sachanlagen	0,00	0,00	0,00	0,00	0,00	0,00	0,00
03	aus der Veräußerung von Finanzanlagen	0,00	0,00	0,00	0,00	0,00	0,00	0,00
04	aus Beiträgen u.ä. Entgelten	0,00	0,00	0,00	0,00	0,00	0,00	0,00
05	Sonstige Investitionseinzahlungen	0,00	0,00	0,00	0,00	0,00	0,00	0,00
<b>06</b>	<b>= Summe: (Investive Einzahlungen)</b>	<b>0,00</b>	<b>0,00</b>	<b>0,00</b>	<b>0,00</b>	<b>0,00</b>	<b>0,00</b>	<b>0,00</b>
	<b>Auszahlungen</b>							
07	für den Erwerb von Grundstücken und Gebäuden	0,00	0,00	0,00	0,00	0,00	0,00	0,00
08	für Baumaßnahmen	0,00	0,00	0,00	0,00	0,00	0,00	0,00
09	für den Erwerb von beweglichem Anlagevermögen	-67.043,50	-40.000,00	-30.000,00	0,00	-30.000,00	-30.000,00	-30.000,00
10	für den Erwerb von Finanzanlagen	0,00	0,00	0,00	0,00	0,00	0,00	0,00
11	von aktivierbaren Zuwendungen	0,00	0,00	0,00	0,00	0,00	0,00	0,00
12	Sonstige Investitionsauszahlungen	0,00	0,00	0,00	0,00	0,00	0,00	0,00
<b>13</b>	<b>= Summe: (Investive Auszahlungen)</b>	<b>-67.043,50</b>	<b>-40.000,00</b>	<b>-30.000,00</b>	<b>0,00</b>	<b>-30.000,00</b>	<b>-30.000,00</b>	<b>-30.000,00</b>
<b>14</b>	<b>= Saldo: der Investitionstätigkeit (Einzahlungen ./ Auszahlungen)</b>	<b>-67.043,50</b>	<b>-40.000,00</b>	<b>-30.000,00</b>	<b>0,00</b>	<b>-30.000,00</b>	<b>-30.000,00</b>	<b>-30.000,00</b>

## Haushaltsplan der Gemeinde Altenbeken

### Investitionen 01050040 Bürotechnik und Datenverarbeitung

Gemeinde Altenbeken

<b>Produktbereich</b>	01	Innere Verwaltung
<b>Produktgruppe</b>	01050	Zentrale Dienste
<b>Produkt</b>	01050040	Technikunterstützte Datenverarbeitung
<b>Kostenträger</b>	01050040	Bürotechnik und Datenverarbeitung

Nr. Bezeichnung	Ergebnis 2022	Ansatz 2023	Ansatz 2024	Verpflichtungs- Ermächtigungen	Finanzplan 2025	Finanzplan 2026	Finanzplan 2027
IV10.0004 Ersatzbeschaffung Hard- und Software	-67.043,50	-40.000,00	-30.000,00		-30.000,00	-30.000,00	-30.000,00

## Haushaltsplan der Gemeinde Altenbeken

<b>Produkt 01050050 Recht und Versicherung</b>		
Gemeinde Altenbeken		
<b>Produktbereich</b>	01	Innere Verwaltung
<b>Produktgruppe</b>	01050	Zentrale Dienste
<b>Produkt</b>	01050050	Recht und Versicherung
<b>Kostenträger</b>	01050050	Recht und Versicherung
<b>Verantwortliche Organisationseinheit</b>		<b>Verantwortliche Person(en)</b>
Kämmerei in Zusammenarbeit m. d. jew. Fachämtern		
<b>Kurzbeschreibung</b>	Versicherungsangelegenheiten der Kommunen (Abschluss und Verwaltung von Verträgen, Gebäude-, Inventar-, Kfz-Versicherung, Abwicklung von Haftpflichtschäden (eigene Bedienstete, Einwohner), Kfz-Versicherung, Rechtsschutzversicherung etc), Schadensbearbeitung	
<b>Allgemeine Ziele</b>	Sicherstellung einheitlicher Verwaltungspraxis, Gewährleistung von Versicherungsschutz in allen Bereichen, Risikominimierung	
<b>Zielgruppe</b>	Alle Organisationseinheiten, Einwohnerinnen und Einwohner	
<b>Auftragsgrundlage</b>	Gesetze, Verordnungen, Ortsrecht, Dienstanweisungen, politische Entscheidungen	

## Haushaltsplan der Gemeinde Altenbeken

### Teilergebnishaushalt Kostenträger 01050050 Recht und Versicherung

Gemeinde Altenbeken

Nr.	Bezeichnung	Ergebnis 2022 EUR 1	Ansatz 2023 EUR 2	Ansatz 2024 EUR 3	Planung 2025 EUR 4	Planung 2026 EUR 5	Planung 2027 EUR 6
01	Steuern und ähnliche Abgaben	0,00	0,00	0,00	0,00	0,00	0,00
02	+ Zuwendungen/allgemeine Umlagen	0,00	0,00	0,00	0,00	0,00	0,00
03	+ Sonstige Transfererträge	0,00	0,00	0,00	0,00	0,00	0,00
04	+ Öffentl.-rechtl. Leistungsentgelte	0,00	0,00	0,00	0,00	0,00	0,00
05	+ Privatrechtl. Leistungsentgelte	0,00	0,00	0,00	0,00	0,00	0,00
06	+ Kostenerstattungen/-umlagen	0,00	0,00	0,00	0,00	0,00	0,00
07	+ Sonstige ordentliche Erträge	0,00	0,00	0,00	0,00	0,00	0,00
08	+ Aktivierte Eigenleistung	0,00	0,00	0,00	0,00	0,00	0,00
09	+/-Bestandsveränderungen	0,00	0,00	0,00	0,00	0,00	0,00
<b>10</b>	<b>= Ordentliche Erträge</b>	<b>0,00</b>	<b>0,00</b>	<b>0,00</b>	<b>0,00</b>	<b>0,00</b>	<b>0,00</b>
11	- Personalaufwendungen	9.663,21	10.200,00	11.000,00	11.600,00	12.200,00	12.800,00
	501100 Bezüge der Beamten	803,79	800,00	900,00	1.000,00	1.100,00	1.200,00
	501200 Entgelte der tarifl. Beschäftigten	6.938,70	7.300,00	7.800,00	8.100,00	8.400,00	8.700,00
	502200 Versorgungskassenbeiträge für tarifl. Beschäftigte	447,35	500,00	600,00	700,00	800,00	900,00
	503200 Sozialversicherungsbeiträge tarifl. Beschäftigte	1.473,37	1.600,00	1.700,00	1.800,00	1.900,00	2.000,00
12	- Versorgungsaufwendungen	0,00	0,00	0,00	0,00	0,00	0,00
13	- Aufw. für Sach- und Dienstl.	0,00	0,00	0,00	0,00	0,00	0,00
14	- Bilanzielle Abschreibung	0,00	0,00	0,00	0,00	0,00	0,00
15	- Transferaufwendungen	0,00	0,00	0,00	0,00	0,00	0,00
16	- Sonstige ordentliche Aufw.	0,96	0,00	0,00	0,00	0,00	0,00
	541230 Aufw f Reisekosten	0,96	0,00	0,00	0,00	0,00	0,00
<b>17</b>	<b>= Ordentliche Aufwendungen</b>	<b>9.664,17</b>	<b>10.200,00</b>	<b>11.000,00</b>	<b>11.600,00</b>	<b>12.200,00</b>	<b>12.800,00</b>
<b>18</b>	<b>= Ordentliches Ergebnis</b>	<b>9.664,17</b>	<b>10.200,00</b>	<b>11.000,00</b>	<b>11.600,00</b>	<b>12.200,00</b>	<b>12.800,00</b>
19	+ Finanzerträge	0,00	0,00	0,00	0,00	0,00	0,00
20	- Zinsen und ähnliche Aufwendungen	0,00	0,00	0,00	0,00	0,00	0,00
<b>21</b>	<b>= Finanzergebnis (=Zellen 19 und 20)</b>	<b>0,00</b>	<b>0,00</b>	<b>0,00</b>	<b>0,00</b>	<b>0,00</b>	<b>0,00</b>
<b>22</b>	<b>= Ergebnis der lfd. Verwaltungstätigkeit</b>	<b>9.664,17</b>	<b>10.200,00</b>	<b>11.000,00</b>	<b>11.600,00</b>	<b>12.200,00</b>	<b>12.800,00</b>
23	+ außerordentliche Erträge	0,00	0,00	0,00	0,00	0,00	0,00
24	- außerordentliche Aufwendungen	0,00	0,00	0,00	0,00	0,00	0,00
<b>25</b>	<b>= Außerordentliches Ergebnis (=Zellen 23 und 24)</b>	<b>0,00</b>	<b>0,00</b>	<b>0,00</b>	<b>0,00</b>	<b>0,00</b>	<b>0,00</b>
<b>26</b>	<b>= Jahresergebnis (=Zellen 22 und 25)</b>	<b>9.664,17</b>	<b>10.200,00</b>	<b>11.000,00</b>	<b>11.600,00</b>	<b>12.200,00</b>	<b>12.800,00</b>
27	+ Erträge internen Leistungsbezieh.	0,00	0,00	0,00	0,00	0,00	0,00
28	- Aufw. internen Leistungsbezieh.	0,00	0,00	0,00	0,00	0,00	0,00
<b>29</b>	<b>= Ergebnis einschl. Internen Leistungsbezieh.</b>	<b>9.664,17</b>	<b>10.200,00</b>	<b>11.000,00</b>	<b>11.600,00</b>	<b>12.200,00</b>	<b>12.800,00</b>

## Haushaltsplan der Gemeinde Altenbeken

<b>Teilfinanzhaushalt Kostenträger 01050050 Recht und Versicherung</b>								
Gemeinde Altenbeken								
Nr.	Einzahlungs- und Auszahlungsarten	Ergebnis 2022 EUR 1	Ansatz 2023 EUR 2	Ansatz 2024 EUR 3	Verpflichtungs- erm EUR 4	Planung 2025 EUR 5	Planung 2026 EUR 6	Planung 2027 EUR 7
	<b>Laufende Verwaltungstätigkeit Einzahlungen</b>							
01	Steuern und ähnliche Abgaben	0,00	0,00	0,00	---	0,00	0,00	0,00
02	+ Zuwendungen und allgemeine Umlagen	0,00	0,00	0,00	---	0,00	0,00	0,00
03	+ Sonstige Transfereinzahlungen	0,00	0,00	0,00	---	0,00	0,00	0,00
04	+ Öffentlich-rechtliche Leistungsentgelte	0,00	0,00	0,00	---	0,00	0,00	0,00
05	+ Privatrechtliche Leistungsentgelte	0,00	0,00	0,00	---	0,00	0,00	0,00
06	+ Kostenerstattungen, Kostenumlagen	0,00	0,00	0,00	---	0,00	0,00	0,00
07	+ Sonstige Einzahlungen	0,00	0,00	0,00	---	0,00	0,00	0,00
08	+ Zinsen und sonstige Finanzeinzahlungen	0,00	0,00	0,00	---	0,00	0,00	0,00
<b>09</b>	<b>= Einzahlungen aus laufender Verwaltungstätigkeit</b>	<b>0,00</b>	<b>0,00</b>	<b>0,00</b>	<b>---</b>	<b>0,00</b>	<b>0,00</b>	<b>0,00</b>
	<b>Auszahlungen</b>							
10	- Personalauszahlungen	-9.663,21	-10.200,00	-11.000,00	---	-11.600,00	-12.200,00	-12.800,00
11	- Versorgungsauszahlungen	0,00	0,00	0,00	---	0,00	0,00	0,00
12	- Auszahlungen für Sach- und Dienstleistungen	0,00	0,00	0,00	---	0,00	0,00	0,00
13	- Zinsen und sonstige Finanzauszahlungen	0,00	0,00	0,00	---	0,00	0,00	0,00
14	- Transferauszahlungen	0,00	0,00	0,00	---	0,00	0,00	0,00
15	- Sonstige Auszahlungen	-0,96	0,00	0,00	---	0,00	0,00	0,00
<b>16</b>	<b>= Auszahlungen aus laufender Verwaltungstätigkeit</b>	<b>-9.664,17</b>	<b>-10.200,00</b>	<b>-11.000,00</b>	<b>---</b>	<b>-11.600,00</b>	<b>-12.200,00</b>	<b>-12.800,00</b>
<b>17</b>	<b>= Saldo aus laufender Verwaltungstätigkeit (Zellen 9 und 16)</b>	<b>-9.664,17</b>	<b>-10.200,00</b>	<b>-11.000,00</b>	<b>---</b>	<b>-11.600,00</b>	<b>-12.200,00</b>	<b>-12.800,00</b>
	<b>Investitionstätigkeit</b>							
	<b>Einzahlungen</b>							
01	aus Zuwendungen für Investitionsmaßnahmen	0,00	0,00	0,00	0,00	0,00	0,00	0,00
02	aus der Veräußerung von Sachanlagen	0,00	0,00	0,00	0,00	0,00	0,00	0,00
03	aus der Veräußerung von Finanzanlagen	0,00	0,00	0,00	0,00	0,00	0,00	0,00
04	aus Beiträgen u.ä. Entgelten	0,00	0,00	0,00	0,00	0,00	0,00	0,00
05	Sonstige Investitionseinzahlungen	0,00	0,00	0,00	0,00	0,00	0,00	0,00
<b>06</b>	<b>= Summe: (Investive Einzahlungen)</b>	<b>0,00</b>	<b>0,00</b>	<b>0,00</b>	<b>0,00</b>	<b>0,00</b>	<b>0,00</b>	<b>0,00</b>
	<b>Auszahlungen</b>							
07	für den Erwerb von Grundstücken und Gebäuden	0,00	0,00	0,00	0,00	0,00	0,00	0,00
08	für Baumaßnahmen	0,00	0,00	0,00	0,00	0,00	0,00	0,00
09	für den Erwerb von beweglichem Anlagevermögen	0,00	0,00	0,00	0,00	0,00	0,00	0,00
10	für den Erwerb von Finanzanlagen	0,00	0,00	0,00	0,00	0,00	0,00	0,00
11	von aktivierbaren Zuwendungen	0,00	0,00	0,00	0,00	0,00	0,00	0,00
12	Sonstige Investitionsauszahlungen	0,00	0,00	0,00	0,00	0,00	0,00	0,00
<b>13</b>	<b>= Summe: (Investive Auszahlungen)</b>	<b>0,00</b>	<b>0,00</b>	<b>0,00</b>	<b>0,00</b>	<b>0,00</b>	<b>0,00</b>	<b>0,00</b>
<b>14</b>	<b>= Saldo: der Investitionstätigkeit (Einzahlungen ./ Auszahlungen)</b>	<b>0,00</b>	<b>0,00</b>	<b>0,00</b>	<b>0,00</b>	<b>0,00</b>	<b>0,00</b>	<b>0,00</b>

## Haushaltsplan der Gemeinde Altenbeken

<b>Produkt 01060010 Personalmangement</b>		
Gemeinde Altenbeken		
<b>Produktbereich</b>	01	Innere Verwaltung
<b>Produktgruppe</b>	01060	Personalmanagement
<b>Produkt</b>	01060010	Personalmanagement
<b>Kostenträger</b>	01060010	Personalmanagement
<b>Verantwortliche Organisationseinheit</b>		<b>Verantwortliche Person(en)</b>
Hauptamt		
<b>Kurzbeschreibung</b>	<p>Bearbeiten von Personalvorgängen, Beratung der Fachämter und der Mitarbeiter/innen in arbeits-, dienst- und personalvertretungsrechtlichen Fragen, sowie Konfliktmanagement und Personalführung</p> <p>Berechnung und Anweisung der Bezüge für tariflich Beschäftigte und Beamte einschl. des Kindergeldes und Sonderleistungen; Abwicklung der sozial- und zusatzversicherungsrechtlichen Angelegenheiten sowie der Abrechnung mit der Versorgungskasse, Beihilfeangelegenheiten</p> <p>Abwicklung von Arbeitsbeschaffungsmaßnahmen, Unterstützung, Beratung und Information beim Arbeitsschutz und bei der Unfallverhütung durch Arbeitssicherheitsfachkräfte in allen Fragen der Arbeitssicherheit und der ergonomischen Gestaltung der Arbeitsplätze, Schwerbehindertenangelegenheiten</p>	
<b>Allgemeine Ziele</b>	<p>Sicherstellung einer einheitlichen, umfassenden und ordnungsgemäßen Rechtsanwendung bei der Gestaltung der Dienst- und Beschäftigungsverhältnisse der Mitarbeiter/innen</p> <p>Umfassende Beratung der Mitarbeiter/innen in arbeits-, dienst und personalvertretungsrechtlichen Fragen, gute Arbeitsplatzzufriedenheit durch entsprechende Arbeitszeitgestaltung und Entlohnung</p> <p>Schutz der Mitarbeiter/innen vor arbeitsbedingten Unfall- und Gesundheitsgefahren, Ergonomische Arbeitsplätze</p>	
<b>Zielgruppe</b>	Mitarbeiterinnen und Mitarbeiter der Gemeinde	
<b>Auftragsgrundlage</b>	Gesetze, Verordnungen, Ortsrecht, Dienstanweisungen, politische Entscheidungen	



## Haushaltsplan der Gemeinde Altenbeken

### Teilergebnishaushalt Kostenträger 01060010 Personalmangement

Gemeinde Altenbeken

Nr.	Bezeichnung	Ergebnis 2022 EUR 1	Ansatz 2023 EUR 2	Ansatz 2024 EUR 3	Planung 2025 EUR 4	Planung 2026 EUR 5	Planung 2027 EUR 6
01	Steuern und ähnliche Abgaben	0,00	0,00	0,00	0,00	0,00	0,00
02	+ Zuwendungen/allgemeine Umlagen	0,00	0,00	0,00	0,00	0,00	0,00
03	+ Sonstige Transfererträge	0,00	0,00	0,00	0,00	0,00	0,00
04	+ Öffentl.-rechtl. Leistungsentgelte	0,00	0,00	0,00	0,00	0,00	0,00
05	+ Privatrechtl. Leistungsentgelte	0,00	0,00	0,00	0,00	0,00	0,00
06	+ Kostenerstattungen/-umlagen	0,00	0,00	0,00	0,00	0,00	0,00
07	+ Sonstige ordentliche Erträge	0,00	0,00	0,00	0,00	0,00	0,00
08	+ Aktivierte Eigenleistung	0,00	0,00	0,00	0,00	0,00	0,00
09	+/-Bestandsveränderungen	0,00	0,00	0,00	0,00	0,00	0,00
<b>10</b>	<b>= Ordentliche Erträge</b>	<b>0,00</b>	<b>0,00</b>	<b>0,00</b>	<b>0,00</b>	<b>0,00</b>	<b>0,00</b>
11	- Personalaufwendungen	58.053,72	58.000,00	61.700,00	63.700,00	65.800,00	67.900,00
	501100 Bezüge der Beamten	10.899,56	10.800,00	11.700,00	12.100,00	12.500,00	12.900,00
	501200 Entgelte der tarifl. Beschäftigten	37.006,10	36.800,00	38.900,00	40.100,00	41.400,00	42.700,00
	502200 Versorgungskassenbeiträge für tarifl. Beschäftigte	2.362,99	2.400,00	2.600,00	2.700,00	2.800,00	2.900,00
	503200 Sozialversicherungsbeiträge tarifl. Beschäftigte	7.785,07	8.000,00	8.500,00	8.800,00	9.100,00	9.400,00
12	- Versorgungsaufwendungen	0,00	0,00	0,00	0,00	0,00	0,00
13	- Aufw. für Sach- und Dienstl.	0,00	0,00	0,00	0,00	0,00	0,00
14	- Bilanzielle Abschreibung	0,00	0,00	0,00	0,00	0,00	0,00
15	- Transferaufwendungen	0,00	0,00	0,00	0,00	0,00	0,00
16	- Sonstige ordentliche Aufw.	52,18	200,00	200,00	200,00	200,00	0,00
	541230 Aufw f Reisekosten	52,18	0,00	0,00	0,00	0,00	0,00
	542900 Sonst. Aufw. f. d. Inanspruchn. v Rechten/Diensten	0,00	200,00	200,00	200,00	200,00	0,00
<b>17</b>	<b>= Ordentliche Aufwendungen</b>	<b>58.105,90</b>	<b>58.200,00</b>	<b>61.900,00</b>	<b>63.900,00</b>	<b>66.000,00</b>	<b>67.900,00</b>
<b>18</b>	<b>= Ordentliches Ergebnis</b>	<b>58.105,90</b>	<b>58.200,00</b>	<b>61.900,00</b>	<b>63.900,00</b>	<b>66.000,00</b>	<b>67.900,00</b>
19	+ Finanzerträge	0,00	0,00	0,00	0,00	0,00	0,00
20	- Zinsen und ähnliche Aufwendungen	0,00	0,00	0,00	0,00	0,00	0,00
<b>21</b>	<b>= Finanzergebnis (=Zellen 19 und 20)</b>	<b>0,00</b>	<b>0,00</b>	<b>0,00</b>	<b>0,00</b>	<b>0,00</b>	<b>0,00</b>
<b>22</b>	<b>= Ergebnis der lfd. Verwaltungstätigkeit</b>	<b>58.105,90</b>	<b>58.200,00</b>	<b>61.900,00</b>	<b>63.900,00</b>	<b>66.000,00</b>	<b>67.900,00</b>
23	+ außerordentliche Erträge	0,00	0,00	0,00	0,00	0,00	0,00
24	- außerordentliche Aufwendungen	0,00	0,00	0,00	0,00	0,00	0,00
<b>25</b>	<b>= Außerordentliches Ergebnis (=Zellen 23 und 24)</b>	<b>0,00</b>	<b>0,00</b>	<b>0,00</b>	<b>0,00</b>	<b>0,00</b>	<b>0,00</b>
<b>26</b>	<b>= Jahresergebnis (=Zellen 22 und 25)</b>	<b>58.105,90</b>	<b>58.200,00</b>	<b>61.900,00</b>	<b>63.900,00</b>	<b>66.000,00</b>	<b>67.900,00</b>
27	+ Erträge internen Leistungsbezieh.	0,00	0,00	0,00	0,00	0,00	0,00
28	- Aufw. internen Leistungsbezieh.	0,00	0,00	0,00	0,00	0,00	0,00
<b>29</b>	<b>= Ergebnis einschl. Internen Leistungsbezieh.</b>	<b>58.105,90</b>	<b>58.200,00</b>	<b>61.900,00</b>	<b>63.900,00</b>	<b>66.000,00</b>	<b>67.900,00</b>

## Haushaltsplan der Gemeinde Altenbeken

<b>Teilfinanzhaushalt Kostenträger 01060010 Personalmangement</b>								
Gemeinde Altenbeken								
Nr.	Einzahlungs- und Auszahlungsarten	Ergebnis 2022 EUR 1	Ansatz 2023 EUR 2	Ansatz 2024 EUR 3	Verpflichtungs- erm EUR 4	Planung 2025 EUR 5	Planung 2026 EUR 6	Planung 2027 EUR 7
	<b>Laufende Verwaltungstätigkeit Einzahlungen</b>							
01	Steuern und ähnliche Abgaben	0,00	0,00	0,00	---	0,00	0,00	0,00
02	+ Zuwendungen und allgemeine Umlagen	0,00	0,00	0,00	---	0,00	0,00	0,00
03	+ Sonstige Transfereinzahlungen	0,00	0,00	0,00	---	0,00	0,00	0,00
04	+ Öffentlich-rechtliche Leistungsentgelte	0,00	0,00	0,00	---	0,00	0,00	0,00
05	+ Privatrechtliche Leistungsentgelte	0,00	0,00	0,00	---	0,00	0,00	0,00
06	+ Kostenerstattungen, Kostenumlagen	0,00	0,00	0,00	---	0,00	0,00	0,00
07	+ Sonstige Einzahlungen	0,00	0,00	0,00	---	0,00	0,00	0,00
08	+ Zinsen und sonstige Finanzeinzahlungen	0,00	0,00	0,00	---	0,00	0,00	0,00
<b>09</b>	<b>= Einzahlungen aus laufender Verwaltungstätigkeit</b>	<b>0,00</b>	<b>0,00</b>	<b>0,00</b>	<b>---</b>	<b>0,00</b>	<b>0,00</b>	<b>0,00</b>
	<b>Auszahlungen</b>							
10	- Personalauszahlungen	-58.053,72	-58.000,00	-61.700,00	---	-63.700,00	-65.800,00	-67.900,00
11	- Versorgungsauszahlungen	0,00	0,00	0,00	---	0,00	0,00	0,00
12	- Auszahlungen für Sach- und Dienstleistungen	0,00	0,00	0,00	---	0,00	0,00	0,00
13	- Zinsen und sonstige Finanzauszahlungen	0,00	0,00	0,00	---	0,00	0,00	0,00
14	- Transferauszahlungen	0,00	0,00	0,00	---	0,00	0,00	0,00
15	- Sonstige Auszahlungen	-52,18	-200,00	-200,00	---	-200,00	-200,00	0,00
<b>16</b>	<b>= Auszahlungen aus laufender Verwaltungstätigkeit</b>	<b>-58.105,90</b>	<b>-58.200,00</b>	<b>-61.900,00</b>	<b>---</b>	<b>-63.900,00</b>	<b>-66.000,00</b>	<b>-67.900,00</b>
<b>17</b>	<b>= Saldo aus laufender Verwaltungstätigkeit (Zellen 9 und 16)</b>	<b>-58.105,90</b>	<b>-58.200,00</b>	<b>-61.900,00</b>	<b>---</b>	<b>-63.900,00</b>	<b>-66.000,00</b>	<b>-67.900,00</b>
	<b>Investitionstätigkeit</b>							
	<b>Einzahlungen</b>							
01	aus Zuwendungen für Investitionsmaßnahmen	0,00	0,00	0,00	0,00	0,00	0,00	0,00
02	aus der Veräußerung von Sachanlagen	0,00	0,00	0,00	0,00	0,00	0,00	0,00
03	aus der Veräußerung von Finanzanlagen	0,00	0,00	0,00	0,00	0,00	0,00	0,00
04	aus Beiträgen u.ä. Entgelten	0,00	0,00	0,00	0,00	0,00	0,00	0,00
05	Sonstige Investitionseinzahlungen	0,00	0,00	0,00	0,00	0,00	0,00	0,00
<b>06</b>	<b>= Summe: (Investive Einzahlungen)</b>	<b>0,00</b>	<b>0,00</b>	<b>0,00</b>	<b>0,00</b>	<b>0,00</b>	<b>0,00</b>	<b>0,00</b>
	<b>Auszahlungen</b>							
07	für den Erwerb von Grundstücken und Gebäuden	0,00	0,00	0,00	0,00	0,00	0,00	0,00
08	für Baumaßnahmen	0,00	0,00	0,00	0,00	0,00	0,00	0,00
09	für den Erwerb von beweglichem Anlagevermögen	0,00	0,00	0,00	0,00	0,00	0,00	0,00
10	für den Erwerb von Finanzanlagen	0,00	0,00	0,00	0,00	0,00	0,00	0,00
11	von aktivierbaren Zuwendungen	0,00	0,00	0,00	0,00	0,00	0,00	0,00
12	Sonstige Investitionsauszahlungen	0,00	0,00	0,00	0,00	0,00	0,00	0,00
<b>13</b>	<b>= Summe: (Investive Auszahlungen)</b>	<b>0,00</b>	<b>0,00</b>	<b>0,00</b>	<b>0,00</b>	<b>0,00</b>	<b>0,00</b>	<b>0,00</b>
<b>14</b>	<b>= Saldo: der Investitionstätigkeit (Einzahlungen ./ Auszahlungen)</b>	<b>0,00</b>	<b>0,00</b>	<b>0,00</b>	<b>0,00</b>	<b>0,00</b>	<b>0,00</b>	<b>0,00</b>

## Haushaltsplan der Gemeinde Altenbeken

<b>Produkt 01070010 Finanzmanagement</b>		
Gemeinde Altenbeken		
<b>Produktbereich</b>	01	Innere Verwaltung
<b>Produktgruppe</b>	01070	Finanzmanagement und Rechnungswesen
<b>Produkt</b>	01070010	Finanzmanagement
<b>Kostenträger</b>	01070010	Finanzmanagement
<b>Verantwortliche Organisationseinheit</b>		<b>Verantwortliche Person(en)</b>
Kämmerei		
<b>Kurzbeschreibung</b>	Haushalts-, Finanz- und Investitionsplanung und ggfs. Nachträge, Haushaltssicherungskonzept, Überwachung und Steuerung der Haushaltsvollzuges, Aufstellung Leistungs- und Budgetplanung, Rechenschaftsbericht zur Jahresrechnung, Finanzausgleich /Anteil EKSt., GFG etc., Fertigung von Tages-, Zwischen und Jahresabschlüssen, Anlagenbuchhaltung, Haushaltsüberwachung Gewährung und Verwaltung von Darlehen und Überprüfung der Zulässigkeit von kreditähnlichen Rechtsgeschäften, Übernahme und Verwaltung von Bürgschaften, Finanz- und Schuldenstatistik	
<b>Allgemeine Ziele</b>	Sicherstellung einer geordneten Finanzwirtschaft und wirtschaftliche Aufgabenerfüllung Sichere und wirtschaftliche Anlage nicht benötigter Kassenmittel, Sichere Verwahrung der hinterlegten Wertgegenstände, Langfristige Liquiditätssicherung	
<b>Zielgruppe</b>	Alle Organisationseinheiten	
<b>Auftragsgrundlage</b>	Gesetze, Verordnungen, Ortsrecht, Dienstanweisungen, politische Entscheidungen	

## Haushaltsplan der Gemeinde Altenbeken

### Teilergebnishaushalt Kostenträger 01070010 Finanzmanagement

Gemeinde Altenbeken

Nr.	Bezeichnung	Ergebnis 2022 EUR 1	Ansatz 2023 EUR 2	Ansatz 2024 EUR 3	Planung 2025 EUR 4	Planung 2026 EUR 5	Planung 2027 EUR 6
01	Steuern und ähnliche Abgaben	0,00	0,00	0,00	0,00	0,00	0,00
02	+ Zuwendungen/allgemeine Umlagen	0,00	0,00	0,00	0,00	0,00	0,00
03	+ Sonstige Transfererträge	0,00	0,00	0,00	0,00	0,00	0,00
04	+ Öffentl.-rechtl. Leistungsentgelte	0,00	0,00	0,00	0,00	0,00	0,00
05	+ Privatrechtl. Leistungsentgelte	0,00	0,00	0,00	0,00	0,00	0,00
06	+ Kostenerstattungen/-umlagen	-11.285,45	0,00	0,00	0,00	0,00	0,00
	448800 Erstattungen von übrigen Bereichen	-11.285,45	0,00	0,00	0,00	0,00	0,00
07	+ Sonstige ordentliche Erträge	-117,00	0,00	-40.000,00	0,00	0,00	0,00
	458200 Erträge a.d. Auflösung o. Herabsetz. v. Rückstellg	-117,00	0,00	-40.000,00	0,00	0,00	0,00
08	+ Aktivierte Eigenleistung	0,00	0,00	0,00	0,00	0,00	0,00
09	+/-Bestandsveränderungen	0,00	0,00	0,00	0,00	0,00	0,00
<b>10</b>	<b>= Ordentliche Erträge</b>	<b>-11.402,45</b>	<b>0,00</b>	<b>-40.000,00</b>	<b>0,00</b>	<b>0,00</b>	<b>0,00</b>
11	- Personalaufwendungen	73.167,50	122.000,00	129.300,00	133.400,00	137.600,00	141.800,00
	501100 Bezüge der Beamten	20.395,58	19.900,00	21.500,00	22.200,00	22.900,00	23.600,00
	501200 Entgelte der tarifl. Beschäftigten	41.901,03	80.000,00	84.400,00	87.000,00	89.700,00	92.400,00
	502200 Versorgungskassenbeiträge für tarifl. Beschäftigte	2.638,38	5.200,00	5.500,00	5.700,00	5.900,00	6.100,00
	503200 Sozialversicherungsbeiträge tarifl. Beschäftigte	8.232,51	16.900,00	17.900,00	18.500,00	19.100,00	19.700,00
12	- Versorgungsaufwendungen	0,00	0,00	0,00	0,00	0,00	0,00
13	- Aufw. für Sach- und Dienstl.	0,00	0,00	0,00	0,00	0,00	0,00
14	- Bilanzielle Abschreibung	0,00	0,00	0,00	0,00	0,00	0,00
15	- Transferaufwendungen	0,00	0,00	0,00	0,00	0,00	0,00
16	- Sonstige ordentliche Aufw.	35.845,73	20.300,00	66.300,00	20.300,00	20.500,00	20.300,00
	541230 Aufw f Reisekosten	37,67	0,00	0,00	0,00	0,00	0,00
	542900 Sonst. Aufw. f. d. Inanspruchn. v Rechten/Diensten	35.614,61	20.000,00	66.000,00	20.000,00	20.000,00	20.000,00
	543110 Bürobedarf, Porto, Frachtkosten	174,90	200,00	200,00	200,00	200,00	200,00
	543130 Telekommunikation	0,00	0,00	0,00	0,00	200,00	0,00
	543150 sonstiger Geschäftsaufwand	0,55	0,00	0,00	0,00	0,00	0,00
	544300 Beiträge zu Wirtschaftsverbänden, Berufsvertretung	18,00	100,00	100,00	100,00	100,00	100,00
<b>17</b>	<b>= Ordentliche Aufwendungen</b>	<b>109.013,23</b>	<b>142.300,00</b>	<b>195.600,00</b>	<b>153.700,00</b>	<b>158.100,00</b>	<b>162.100,00</b>
<b>18</b>	<b>= Ordentliches Ergebnis</b>	<b>97.610,78</b>	<b>142.300,00</b>	<b>155.600,00</b>	<b>153.700,00</b>	<b>158.100,00</b>	<b>162.100,00</b>
19	+ Finanzerträge	0,00	0,00	0,00	0,00	0,00	0,00
20	- Zinsen und ähnliche Aufwendungen	0,00	0,00	0,00	0,00	0,00	0,00
<b>21</b>	<b>= Finanzergebnis (=Zellen 19 und 20)</b>	<b>0,00</b>	<b>0,00</b>	<b>0,00</b>	<b>0,00</b>	<b>0,00</b>	<b>0,00</b>
<b>22</b>	<b>= Ergebnis der lfd. Verwaltungstätigkeit</b>	<b>97.610,78</b>	<b>142.300,00</b>	<b>155.600,00</b>	<b>153.700,00</b>	<b>158.100,00</b>	<b>162.100,00</b>
23	+ außerordentliche Erträge	0,00	0,00	0,00	0,00	0,00	0,00
24	- außerordentliche Aufwendungen	0,00	0,00	0,00	0,00	0,00	0,00
<b>25</b>	<b>= Außerordentliches Ergebnis (=Zellen 23 und 24)</b>	<b>0,00</b>	<b>0,00</b>	<b>0,00</b>	<b>0,00</b>	<b>0,00</b>	<b>0,00</b>
<b>26</b>	<b>= Jahresergebnis (=Zellen 22 und 25)</b>	<b>97.610,78</b>	<b>142.300,00</b>	<b>155.600,00</b>	<b>153.700,00</b>	<b>158.100,00</b>	<b>162.100,00</b>
27	+ Erträge internen Leistungsbezieh.	0,00	0,00	0,00	0,00	0,00	0,00
28	- Aufw. internen Leistungsbezieh.	0,00	0,00	0,00	0,00	0,00	0,00
<b>29</b>	<b>= Ergebnis einschl. Internen Leistungsbezieh.</b>	<b>97.610,78</b>	<b>142.300,00</b>	<b>155.600,00</b>	<b>153.700,00</b>	<b>158.100,00</b>	<b>162.100,00</b>

## Haushaltsplan der Gemeinde Altenbeken

<b>Teilfinanzhaushalt Kostenträger 01070010 Finanzmanagement</b>								
Gemeinde Altenbeken								
Nr.	Einzahlungs- und Auszahlungsarten	Ergebnis 2022 EUR 1	Ansatz 2023 EUR 2	Ansatz 2024 EUR 3	Verpflichtungs- erm EUR 4	Planung 2025 EUR 5	Planung 2026 EUR 6	Planung 2027 EUR 7
	<b>Laufende Verwaltungstätigkeit Einzahlungen</b>							
01	Steuern und ähnliche Abgaben	0,00	0,00	0,00	---	0,00	0,00	0,00
02	+ Zuwendungen und allgemeine Umlagen	0,00	0,00	0,00	---	0,00	0,00	0,00
03	+ Sonstige Transfereinzahlungen	0,00	0,00	0,00	---	0,00	0,00	0,00
04	+ Öffentlich-rechtliche Leistungsentgelte	0,00	0,00	0,00	---	0,00	0,00	0,00
05	+ Privatrechtliche Leistungsentgelte	0,00	0,00	0,00	---	0,00	0,00	0,00
06	+ Kostenerstattungen, Kostenumlagen	11.285,45	0,00	0,00	---	0,00	0,00	0,00
07	+ Sonstige Einzahlungen	1.742,97	0,00	0,00	---	0,00	0,00	0,00
08	+ Zinsen und sonstige Finanzeinzahlungen	0,00	0,00	0,00	---	0,00	0,00	0,00
<b>09</b>	<b>= Einzahlungen aus laufender Verwaltungstätigkeit</b>	<b>13.028,42</b>	<b>0,00</b>	<b>0,00</b>	<b>---</b>	<b>0,00</b>	<b>0,00</b>	<b>0,00</b>
	<b>Auszahlungen</b>							
10	- Personalauszahlungen	-73.167,50	-122.000,00	-129.300,00	---	-133.400,00	-137.600,00	-141.800,00
11	- Versorgungsauszahlungen	0,00	0,00	0,00	---	0,00	0,00	0,00
12	- Auszahlungen für Sach- und Dienstleistungen	0,00	0,00	0,00	---	0,00	0,00	0,00
13	- Zinsen und sonstige Finanzauszahlungen	0,00	0,00	0,00	---	0,00	0,00	0,00
14	- Transferauszahlungen	0,00	0,00	0,00	---	0,00	0,00	0,00
15	- Sonstige Auszahlungen	-31.444,43	-20.300,00	-66.300,00	---	-20.300,00	-20.500,00	-20.300,00
<b>16</b>	<b>= Auszahlungen aus laufender Verwaltungstätigkeit</b>	<b>-104.611,93</b>	<b>-142.300,00</b>	<b>-195.600,00</b>	<b>---</b>	<b>-153.700,00</b>	<b>-158.100,00</b>	<b>-162.100,00</b>
<b>17</b>	<b>= Saldo aus laufender Verwaltungstätigkeit (Zellen 9 und 16)</b>	<b>-91.583,51</b>	<b>-142.300,00</b>	<b>-195.600,00</b>	<b>---</b>	<b>-153.700,00</b>	<b>-158.100,00</b>	<b>-162.100,00</b>
	<b>Investitionstätigkeit</b>							
	<b>Einzahlungen</b>							
01	aus Zuwendungen für Investitionsmaßnahmen	0,00	0,00	0,00	0,00	0,00	0,00	0,00
02	aus der Veräußerung von Sachanlagen	0,00	0,00	0,00	0,00	0,00	0,00	0,00
03	aus der Veräußerung von Finanzanlagen	0,00	0,00	0,00	0,00	0,00	0,00	0,00
04	aus Beiträgen u.ä. Entgelten	0,00	0,00	0,00	0,00	0,00	0,00	0,00
05	Sonstige Investitionseinzahlungen	0,00	0,00	0,00	0,00	0,00	0,00	0,00
<b>06</b>	<b>= Summe: (Investive Einzahlungen)</b>	<b>0,00</b>	<b>0,00</b>	<b>0,00</b>	<b>0,00</b>	<b>0,00</b>	<b>0,00</b>	<b>0,00</b>
	<b>Auszahlungen</b>							
07	für den Erwerb von Grundstücken und Gebäuden	0,00	0,00	0,00	0,00	0,00	0,00	0,00
08	für Baumaßnahmen	0,00	0,00	0,00	0,00	0,00	0,00	0,00
09	für den Erwerb von beweglichem Anlagevermögen	0,00	0,00	0,00	0,00	0,00	0,00	0,00
10	für den Erwerb von Finanzanlagen	0,00	0,00	0,00	0,00	0,00	0,00	0,00
11	von aktivierbaren Zuwendungen	0,00	0,00	0,00	0,00	0,00	0,00	0,00
12	Sonstige Investitionsauszahlungen	0,00	0,00	0,00	0,00	0,00	0,00	0,00
<b>13</b>	<b>= Summe: (Investive Auszahlungen)</b>	<b>0,00</b>	<b>0,00</b>	<b>0,00</b>	<b>0,00</b>	<b>0,00</b>	<b>0,00</b>	<b>0,00</b>
<b>14</b>	<b>= Saldo: der Investitionstätigkeit (Einzahlungen ./ Auszahlungen)</b>	<b>0,00</b>	<b>0,00</b>	<b>0,00</b>	<b>0,00</b>	<b>0,00</b>	<b>0,00</b>	<b>0,00</b>

## Haushaltsplan der Gemeinde Altenbeken

<b>Produkt 01070020 Geschäftsbuchführung und Vollstreckung</b>	
Gemeinde Altenbeken	
<b>Produktbereich</b>	01 Innere Verwaltung
<b>Produktgruppe</b>	01070 Finanzmanagement und Rechnungswesen
<b>Produkt</b>	01070020 Geschäftsbuchführung und Vollstreckung
<b>Kostenträger</b>	01070020 Geschäftsbuchführung und Vollstreckung
<b>Verantwortliche Organisationseinheit</b>	<b>Verantwortliche Person(en)</b>
Kasse	
<b>Kurzbeschreibung</b>	Zwangsweise Einziehung öffentlich-rechtlicher Forderungen Wahrnehmung von Interessen in Insolvenz-, Zwangsverwaltungs- und Zwangsversteigerungsverfahren, Feststellung der Uneinbringlichkeit von Forderungen zur Vorbereitung der Entscheidungen über Stundung, Niederschlagung und Erlass, Gewährung von Vollstreckungsaufschub und anderen Zahlungserleichterung, Zwangsweise Einziehung öffentlich-rechtlicher Forderungen für Dritte im Wege der Amts- bzw. Vollstreckungshilfe Kassenmäßiger Abschluss und Vorbereitung der Jahresrechnung, Personen- und Sachkontenführung, Abwicklung unklarer und irrtümlicher Einzahlungen Mahnungen Abwicklung des unbaren und baren Zahlungsverkehrs, Planung und Gewährleistung der Kassenmittel einschl. Geldanlagen und Aufnahme von Kassenkrediten, Verwahrung von Wertpapieren u. ä. , Beachtung Zwangsversteigerungsfälle, Verwahrgelder
<b>Allgemeine Ziele</b>	Zeitnahe und möglichst vollständige Beitreibung von Forderungen, Rechtzeitige und wirtschaftliche Leistung der Auszahlungen
<b>Zielgruppe</b>	Debitoren, Kreditoren, öffentlich-rechtliche Körperschaften
<b>Auftragsgrundlage</b>	Gesetze, Verordnungen, Ortsrecht, Dienstanweisungen, politische Entscheidungen

## Haushaltsplan der Gemeinde Altenbeken

### Teilergebnishaushalt Kostenträger 01070020 Geschäftsbuchführung und Vollstreckung

Gemeinde Altenbeken

Nr.	Bezeichnung	Ergebnis 2022 EUR 1	Ansatz 2023 EUR 2	Ansatz 2024 EUR 3	Planung 2025 EUR 4	Planung 2026 EUR 5	Planung 2027 EUR 6
01	Steuern und ähnliche Abgaben	0,00	0,00	0,00	0,00	0,00	0,00
02	+ Zuwendungen/allgemeine Umlagen	0,00	0,00	0,00	0,00	0,00	0,00
03	+ Sonstige Transfererträge	0,00	0,00	0,00	0,00	0,00	0,00
04	+ Öffentl.-rechtl. Leistungsentgelte	0,00	0,00	0,00	0,00	0,00	0,00
05	+ Privatrechtl. Leistungsentgelte	0,00	0,00	0,00	0,00	0,00	0,00
06	+ Kostenerstattungen/-umlagen	0,00	0,00	0,00	0,00	0,00	0,00
07	+ Sonstige ordentliche Erträge	-28.973,08	-23.000,00	-23.000,00	-23.000,00	-23.000,00	-3.000,00
	456200 Säumnis- Verspätungszu.(Beitreibungsgeb.) ÖR	-28.533,50	-20.000,00	-20.000,00	-20.000,00	-20.000,00	0,00
	456205 Auslagenersatz (priv-rechtl.)	-1,50	0,00	0,00	0,00	0,00	0,00
	456230 Mahngebühren (ÖR)	6,00	-1.000,00	-1.000,00	-1.000,00	-1.000,00	-1.000,00
	456235 Vollstreckungskosten (ÖR)	42,00	-2.000,00	-2.000,00	-2.000,00	-2.000,00	-2.000,00
	458400 Erträge a. d. Auflösung o. Herabs Einzelwertberich	-182,00	0,00	0,00	0,00	0,00	0,00
	459190 Ersatz von Rücklastschriftgebühren	-304,08	0,00	0,00	0,00	0,00	0,00
08	+ Aktivierte Eigenleistung	0,00	0,00	0,00	0,00	0,00	0,00
09	+/-Bestandsveränderungen	0,00	0,00	0,00	0,00	0,00	0,00
<b>10</b>	<b>= Ordentliche Erträge</b>	<b>-28.973,08</b>	<b>-23.000,00</b>	<b>-23.000,00</b>	<b>-23.000,00</b>	<b>-23.000,00</b>	<b>-3.000,00</b>
11	- Personalaufwendungen	72.857,83	102.200,00	107.800,00	111.300,00	114.800,00	118.400,00
	501100 Bezüge der Beamten	1.607,62	1.600,00	1.800,00	1.900,00	2.000,00	2.100,00
	501200 Entgelte der tarifl. Beschäftigten	54.654,47	78.300,00	82.700,00	85.200,00	87.800,00	90.500,00
	502200 Versorgungskassenbeiträge für tarifl. Beschäftigte	4.830,69	5.100,00	5.100,00	5.400,00	5.600,00	5.800,00
	503200 Sozialversicherungsbeiträge tarifl. Beschäftigte	11.765,05	17.200,00	18.200,00	18.800,00	19.400,00	20.000,00
12	- Versorgungsaufwendungen	0,00	0,00	0,00	0,00	0,00	0,00
13	- Aufw. für Sach- und Dienstl.	0,00	0,00	0,00	0,00	0,00	0,00
14	- Bilanzielle Abschreibung	0,00	0,00	0,00	0,00	0,00	0,00
15	- Transferaufwendungen	0,00	0,00	0,00	0,00	0,00	0,00
16	- Sonstige ordentliche Aufw.	77.107,79	50.700,00	50.700,00	50.700,00	50.700,00	50.700,00
	541230 Aufw f Reisekosten	21,80	0,00	0,00	0,00	0,00	0,00
	542900 Sonst. Aufw. f. d. Inanspruchn. v Rechten/Diensten	4.894,09	0,00	0,00	0,00	0,00	0,00
	543110 Bürobedarf, Porto, Frachtkosten	0,00	100,00	100,00	100,00	100,00	100,00
	543150 sonstiger Geschäftsaufwand	62.011,38	50.000,00	50.000,00	50.000,00	50.000,00	50.000,00
	543160 Sachverständigen, Gerichts- und ähnl. Aufwendungen	652,74	0,00	0,00	0,00	0,00	0,00
	543190 Rücklastschriftgebühren von Banken	374,08	500,00	500,00	500,00	500,00	500,00
	544300 Beiträge zu Wirtschaftsverbänden, Berufsvertretung	0,00	100,00	100,00	100,00	100,00	100,00
	547310 Wertberichtigungen (Einzelwertberichtigung)	9.153,70	0,00	0,00	0,00	0,00	0,00
<b>17</b>	<b>= Ordentliche Aufwendungen</b>	<b>149.965,62</b>	<b>152.900,00</b>	<b>158.500,00</b>	<b>162.000,00</b>	<b>165.500,00</b>	<b>169.100,00</b>
<b>18</b>	<b>= Ordentliches Ergebnis</b>	<b>120.992,54</b>	<b>129.900,00</b>	<b>135.500,00</b>	<b>139.000,00</b>	<b>142.500,00</b>	<b>166.100,00</b>
19	+ Finanzerträge	0,00	0,00	0,00	0,00	0,00	0,00
20	- Zinsen und ähnliche Aufwendungen	10.622,37	0,00	0,00	0,00	0,00	0,00
	551700 Zinsaufwendungen an Kreditinstitute (Liquidität)	10.622,37	0,00	0,00	0,00	0,00	0,00
<b>21</b>	<b>= Finanzergebnis (=Zellen 19 und 20)</b>	<b>10.622,37</b>	<b>0,00</b>	<b>0,00</b>	<b>0,00</b>	<b>0,00</b>	<b>0,00</b>
<b>22</b>	<b>= Ergebnis der lfd. Verwaltungstätigkeit</b>	<b>131.614,91</b>	<b>129.900,00</b>	<b>135.500,00</b>	<b>139.000,00</b>	<b>142.500,00</b>	<b>166.100,00</b>
23	+ außerordentliche Erträge	-5.000,00	0,00	0,00	0,00	0,00	0,00
	491100 Außerordentliche Erträge	-5.000,00	0,00	0,00	0,00	0,00	0,00
24	- außerordentliche Aufwendungen	0,00	0,00	0,00	0,00	0,00	0,00
<b>25</b>	<b>= Außerordentliches Ergebnis (=Zellen 23 und 24)</b>	<b>-5.000,00</b>	<b>0,00</b>	<b>0,00</b>	<b>0,00</b>	<b>0,00</b>	<b>0,00</b>
<b>26</b>	<b>= Jahresergebnis (=Zellen 22 und 25)</b>	<b>126.614,91</b>	<b>129.900,00</b>	<b>135.500,00</b>	<b>139.000,00</b>	<b>142.500,00</b>	<b>166.100,00</b>
27	+ Erträge internen Leistungsbezieh.	0,00	0,00	0,00	0,00	0,00	0,00
28	- Aufw. internen Leistungsbezieh.	0,00	0,00	0,00	0,00	0,00	0,00

## Haushaltsplan der Gemeinde Altenbeken

### Teilergebnishaushalt Kostenträger 01070020 Geschäftsbuchführung und Vollstreckung

Gemeinde Altenbeken

Nr.	Bezeichnung	Ergebnis 2022 EUR 1	Ansatz 2023 EUR 2	Ansatz 2024 EUR 3	Planung 2025 EUR 4	Planung 2026 EUR 5	Planung 2027 EUR 6
<b>29</b>	= Ergebnis einschl. Internen Leistungsbezieh.	<b>126.614,91</b>	<b>129.900,00</b>	<b>135.500,00</b>	<b>139.000,00</b>	<b>142.500,00</b>	<b>166.100,00</b>



## Haushaltsplan der Gemeinde Altenbeken

<b>Teilfinanzhaushalt Kostenträger 01070020 Geschäftsbuchführung und Vollstreckung</b>								
Gemeinde Altenbeken								
Nr.	Einzahlungs- und Auszahlungsarten	Ergebnis 2022 EUR 1	Ansatz 2023 EUR 2	Ansatz 2024 EUR 3	Verpflichtungs- erm EUR 4	Planung 2025 EUR 5	Planung 2026 EUR 6	Planung 2027 EUR 7
	<b>Laufende Verwaltungstätigkeit Einzahlungen</b>							
01	Steuern und ähnliche Abgaben	0,00	0,00	0,00	---	0,00	0,00	0,00
02	+ Zuwendungen und allgemeine Umlagen	0,00	0,00	0,00	---	0,00	0,00	0,00
03	+ Sonstige Transfereinzahlungen	0,00	0,00	0,00	---	0,00	0,00	0,00
04	+ Öffentlich-rechtliche Leistungsentgelte	0,00	0,00	0,00	---	0,00	0,00	0,00
05	+ Privatrechtliche Leistungsentgelte	0,00	0,00	0,00	---	0,00	0,00	0,00
06	+ Kostenerstattungen, Kostenumlagen	0,00	0,00	0,00	---	0,00	0,00	0,00
07	+ Sonstige Einzahlungen	30.051,13	23.000,00	23.000,00	---	23.000,00	23.000,00	3.000,00
08	+ Zinsen und sonstige Finanzeinzahlungen	5.000,00	0,00	0,00	---	0,00	0,00	0,00
<b>09</b>	<b>= Einzahlungen aus laufender Verwaltungstätigkeit Auszahlungen</b>	<b>35.051,13</b>	<b>23.000,00</b>	<b>23.000,00</b>	<b>---</b>	<b>23.000,00</b>	<b>23.000,00</b>	<b>3.000,00</b>
10	- Personalauszahlungen	-72.857,83	-102.200,00	-107.800,00	---	-111.300,00	-114.800,00	-118.400,00
11	- Versorgungsauszahlungen	0,00	0,00	0,00	---	0,00	0,00	0,00
12	- Auszahlungen für Sach- und Dienstleistungen	0,00	0,00	0,00	---	0,00	0,00	0,00
13	- Zinsen und sonstige Finanzauszahlungen	0,00	0,00	0,00	---	0,00	0,00	0,00
14	- Transferauszahlungen	0,00	0,00	0,00	---	0,00	0,00	0,00
15	- Sonstige Auszahlungen	-81.431,78	-50.700,00	-50.700,00	---	-50.700,00	-50.700,00	-50.700,00
<b>16</b>	<b>= Auszahlungen aus laufender Verwaltungstätigkeit</b>	<b>-154.289,61</b>	<b>-152.900,00</b>	<b>-158.500,00</b>	<b>---</b>	<b>-162.000,00</b>	<b>-165.500,00</b>	<b>-169.100,00</b>
<b>17</b>	<b>= Saldo aus laufender Verwaltungstätigkeit (Zellen 9 und 16) Investitionstätigkeit Einzahlungen</b>	<b>-119.238,48</b>	<b>-129.900,00</b>	<b>-135.500,00</b>	<b>---</b>	<b>-139.000,00</b>	<b>-142.500,00</b>	<b>-166.100,00</b>
01	aus Zuwendungen für Investitionsmaßnahmen	0,00	0,00	0,00	0,00	0,00	0,00	0,00
02	aus der Veräußerung von Sachanlagen	0,00	0,00	0,00	0,00	0,00	0,00	0,00
03	aus der Veräußerung von Finanzanlagen	0,00	0,00	0,00	0,00	0,00	0,00	0,00
04	aus Beiträgen u.ä. Entgelten	0,00	0,00	0,00	0,00	0,00	0,00	0,00
05	Sonstige Investitionseinzahlungen	0,00	0,00	0,00	0,00	0,00	0,00	0,00
<b>06</b>	<b>= Summe: (Investive Einzahlungen) Auszahlungen</b>	<b>0,00</b>	<b>0,00</b>	<b>0,00</b>	<b>0,00</b>	<b>0,00</b>	<b>0,00</b>	<b>0,00</b>
07	für den Erwerb von Grundstücken und Gebäuden	0,00	0,00	0,00	0,00	0,00	0,00	0,00
08	für Baumaßnahmen	0,00	0,00	0,00	0,00	0,00	0,00	0,00
09	für den Erwerb von beweglichem Anlagevermögen	0,00	0,00	0,00	0,00	0,00	0,00	0,00
10	für den Erwerb von Finanzanlagen	0,00	0,00	0,00	0,00	0,00	0,00	0,00
11	von aktivierbaren Zuwendungen	0,00	0,00	0,00	0,00	0,00	0,00	0,00
12	Sonstige Investitionsauszahlungen	0,00	0,00	0,00	0,00	0,00	0,00	0,00
<b>13</b>	<b>= Summe: (Investive Auszahlungen)</b>	<b>0,00</b>	<b>0,00</b>	<b>0,00</b>	<b>0,00</b>	<b>0,00</b>	<b>0,00</b>	<b>0,00</b>
<b>14</b>	<b>= Saldo: der Investitionstätigkeit (Einzahlungen ./ Auszahlungen)</b>	<b>0,00</b>	<b>0,00</b>	<b>0,00</b>	<b>0,00</b>	<b>0,00</b>	<b>0,00</b>	<b>0,00</b>

## Haushaltsplan der Gemeinde Altenbeken

<b>Produkt 01070030 Steuern und sonstige Abgaben</b>		
Gemeinde Altenbeken		
<b>Produktbereich</b>	01	Innere Verwaltung
<b>Produktgruppe</b>	01070	Finanzmanagement und Rechnungswesen
<b>Produkt</b>	01070030	Steuern und sonstige Abgaben
<b>Kostenträger</b>	01070030	Steuern und sonstige Abgaben
<b>Verantwortliche Organisationseinheit</b>		<b>Verantwortliche Person(en)</b>
Kämmerei		
<b>Kurzbeschreibung</b>	<p>Sämtliche Maßnahmen im Rahmen des Festsetzungs- und Erhebungsverfahrens, insbesondere Veranlagung, Stundung, Vollziehungsaussetzung, Zinsberechnungen, Erlass von Haftungsbescheiden für Gewerbe-, Grund-, Vergnügungs- und Hundesteuer, Wahrnehmung kommunaler Interessen bei Festsetzungs- und Bewertungsverfahren der Finanzämter inkl. Anmahnung ausstehender Veranlagungen, Steuerstatistik, -schätzung und -prognose. Entwurf von Satzungen</p>	
<b>Allgemeine Ziele</b>	<p>Erzielung von Einnahmen zur Deckung der Ausgaben des Gesamthaushaltes. Rechtzeitige, vollständige und wirtschaftliche Steuerfestsetzung bzw. -erhebung auch im Hinblick auf den Grundsatz der Steuergerechtigkeit</p>	
<b>Zielgruppe</b>	BürgerInnen	
<b>Auftragsgrundlage</b>	Gesetze, Verordnungen, Ortsrecht, Dienstanweisungen, politische Entscheidungen	

## Haushaltsplan der Gemeinde Altenbeken

### Teilergebnishaushalt Kostenträger 01070030 Steuern und sonstige Abgaben

Gemeinde Altenbeken

Nr.	Bezeichnung	Ergebnis 2022 EUR 1	Ansatz 2023 EUR 2	Ansatz 2024 EUR 3	Planung 2025 EUR 4	Planung 2026 EUR 5	Planung 2027 EUR 6
01	Steuern und ähnliche Abgaben	0,00	0,00	0,00	0,00	0,00	0,00
02	+ Zuwendungen/allgemeine Umlagen	0,00	0,00	0,00	0,00	0,00	0,00
03	+ Sonstige Transfererträge	0,00	0,00	0,00	0,00	0,00	0,00
04	+ Öffentl.-rechtl. Leistungsentgelte	0,00	-100,00	-100,00	-100,00	-100,00	-100,00
	431100 Verwaltungsgebühren	0,00	-100,00	-100,00	-100,00	-100,00	-100,00
05	+ Privatrechtl. Leistungsentgelte	0,00	0,00	0,00	0,00	0,00	0,00
06	+ Kostenerstattungen/-umlagen	0,00	0,00	0,00	0,00	0,00	0,00
07	+ Sonstige ordentliche Erträge	0,00	-500,00	-500,00	-500,00	0,00	-500,00
	456200 Säumnis- Verspätungszu.(Beitreibungsgeb.) ÖR	0,00	-500,00	-500,00	-500,00	0,00	-500,00
08	+ Aktivierte Eigenleistung	0,00	0,00	0,00	0,00	0,00	0,00
09	+/-Bestandsveränderungen	0,00	0,00	0,00	0,00	0,00	0,00
<b>10</b>	<b>= Ordentliche Erträge</b>	<b>0,00</b>	<b>-600,00</b>	<b>-600,00</b>	<b>-600,00</b>	<b>-100,00</b>	<b>-600,00</b>
11	- Personalaufwendungen	61.041,26	63.200,00	66.900,00	69.100,00	71.400,00	73.800,00
	501100 Bezüge der Beamten	1.607,62	1.600,00	1.800,00	1.900,00	2.000,00	2.100,00
	501200 Entgelte der tarifl. Beschäftigten	46.679,42	48.100,00	50.800,00	52.400,00	54.000,00	55.700,00
	502200 Versorgungskassenbeiträge für tarifl. Beschäftigte	2.971,43	3.100,00	3.300,00	3.400,00	3.600,00	3.800,00
	503200 Sozialversicherungsbeiträge tarifl. Beschäftigte	9.782,79	10.400,00	11.000,00	11.400,00	11.800,00	12.200,00
12	- Versorgungsaufwendungen	0,00	0,00	0,00	0,00	0,00	0,00
13	- Aufw. für Sach- und Dienstl.	0,00	0,00	0,00	0,00	0,00	0,00
14	- Bilanzielle Abschreibung	0,00	0,00	0,00	0,00	0,00	0,00
15	- Transferaufwendungen	0,00	0,00	0,00	0,00	0,00	0,00
16	- Sonstige ordentliche Aufw.	2,38	500,00	500,00	500,00	500,00	500,00
	541230 Aufw f Reisekosten	2,38	0,00	0,00	0,00	0,00	0,00
	543150 sonstiger Geschäftsaufwand	0,00	500,00	500,00	500,00	500,00	500,00
<b>17</b>	<b>= Ordentliche Aufwendungen</b>	<b>61.043,64</b>	<b>63.700,00</b>	<b>67.400,00</b>	<b>69.600,00</b>	<b>71.900,00</b>	<b>74.300,00</b>
<b>18</b>	<b>= Ordentliches Ergebnis</b>	<b>61.043,64</b>	<b>63.100,00</b>	<b>66.800,00</b>	<b>69.000,00</b>	<b>71.800,00</b>	<b>73.700,00</b>
19	+ Finanzerträge	0,00	0,00	0,00	0,00	0,00	0,00
20	- Zinsen und ähnliche Aufwendungen	0,00	0,00	0,00	0,00	0,00	0,00
<b>21</b>	<b>= Finanzergebnis (=Zellen 19 und 20)</b>	<b>0,00</b>	<b>0,00</b>	<b>0,00</b>	<b>0,00</b>	<b>0,00</b>	<b>0,00</b>
<b>22</b>	<b>= Ergebnis der lfd. Verwaltungstätigkeit</b>	<b>61.043,64</b>	<b>63.100,00</b>	<b>66.800,00</b>	<b>69.000,00</b>	<b>71.800,00</b>	<b>73.700,00</b>
23	+ außerordentliche Erträge	0,00	0,00	0,00	0,00	0,00	0,00
24	- außerordentliche Aufwendungen	0,00	0,00	0,00	0,00	0,00	0,00
<b>25</b>	<b>= Außerordentliches Ergebnis (=Zellen 23 und 24)</b>	<b>0,00</b>	<b>0,00</b>	<b>0,00</b>	<b>0,00</b>	<b>0,00</b>	<b>0,00</b>
<b>26</b>	<b>= Jahresergebnis (=Zellen 22 und 25)</b>	<b>61.043,64</b>	<b>63.100,00</b>	<b>66.800,00</b>	<b>69.000,00</b>	<b>71.800,00</b>	<b>73.700,00</b>
27	+ Erträge internen Leistungsbezieh.	0,00	-30.200,00	-30.200,00	-30.200,00	-30.200,00	-30.200,00
	481100 Erträge aus internen Leistungsbeziehungen	0,00	-30.200,00	-30.200,00	-30.200,00	-30.200,00	-30.200,00
28	- Aufw. internen Leistungsbezieh.	0,00	0,00	0,00	0,00	0,00	0,00
<b>29</b>	<b>= Ergebnis einschl. internen Leistungsbezieh.</b>	<b>61.043,64</b>	<b>32.900,00</b>	<b>36.600,00</b>	<b>38.800,00</b>	<b>41.600,00</b>	<b>43.500,00</b>

## Haushaltsplan der Gemeinde Altenbeken

<b>Teilfinanzhaushalt Kostenträger 01070030 Steuern und sonstige Abgaben</b>								
Gemeinde Altenbeken								
Nr.	Einzahlungs- und Auszahlungsarten	Ergebnis 2022 EUR 1	Ansatz 2023 EUR 2	Ansatz 2024 EUR 3	Verpflichtungs- erm EUR 4	Planung 2025 EUR 5	Planung 2026 EUR 6	Planung 2027 EUR 7
	<b>Laufende Verwaltungstätigkeit Einzahlungen</b>							
01	Steuern und ähnliche Abgaben	0,00	0,00	0,00	---	0,00	0,00	0,00
02	+ Zuwendungen und allgemeine Umlagen	0,00	0,00	0,00	---	0,00	0,00	0,00
03	+ Sonstige Transfereinzahlungen	0,00	0,00	0,00	---	0,00	0,00	0,00
04	+ Öffentlich-rechtliche Leistungsentgelte	0,00	100,00	100,00	---	100,00	100,00	100,00
05	+ Privatrechtliche Leistungsentgelte	0,00	0,00	0,00	---	0,00	0,00	0,00
06	+ Kostenerstattungen, Kostenumlagen	0,00	0,00	0,00	---	0,00	0,00	0,00
07	+ Sonstige Einzahlungen	0,00	500,00	500,00	---	500,00	0,00	500,00
08	+ Zinsen und sonstige Finanzeinzahlungen	0,00	0,00	0,00	---	0,00	0,00	0,00
<b>09</b>	<b>= Einzahlungen aus laufender Verwaltungstätigkeit</b>	<b>0,00</b>	<b>600,00</b>	<b>600,00</b>	<b>---</b>	<b>600,00</b>	<b>100,00</b>	<b>600,00</b>
	<b>Auszahlungen</b>							
10	- Personalauszahlungen	-61.041,26	-63.200,00	-66.900,00	---	-69.100,00	-71.400,00	-73.800,00
11	- Versorgungsauszahlungen	0,00	0,00	0,00	---	0,00	0,00	0,00
12	- Auszahlungen für Sach- und Dienstleistungen	0,00	0,00	0,00	---	0,00	0,00	0,00
13	- Zinsen und sonstige Finanzauszahlungen	0,00	0,00	0,00	---	0,00	0,00	0,00
14	- Transferauszahlungen	0,00	0,00	0,00	---	0,00	0,00	0,00
15	- Sonstige Auszahlungen	-2,38	-500,00	-500,00	---	-500,00	-500,00	-500,00
<b>16</b>	<b>= Auszahlungen aus laufender Verwaltungstätigkeit</b>	<b>-61.043,64</b>	<b>-63.700,00</b>	<b>-67.400,00</b>	<b>---</b>	<b>-69.600,00</b>	<b>-71.900,00</b>	<b>-74.300,00</b>
<b>17</b>	<b>= Saldo aus laufender Verwaltungstätigkeit (Zellen 9 und 16)</b>	<b>-61.043,64</b>	<b>-63.100,00</b>	<b>-66.800,00</b>	<b>---</b>	<b>-69.000,00</b>	<b>-71.800,00</b>	<b>-73.700,00</b>
	<b>Investitionstätigkeit</b>							
	<b>Einzahlungen</b>							
01	aus Zuwendungen für Investitionsmaßnahmen	0,00	0,00	0,00	0,00	0,00	0,00	0,00
02	aus der Veräußerung von Sachanlagen	0,00	0,00	0,00	0,00	0,00	0,00	0,00
03	aus der Veräußerung von Finanzanlagen	0,00	0,00	0,00	0,00	0,00	0,00	0,00
04	aus Beiträgen u.ä. Entgelten	0,00	0,00	0,00	0,00	0,00	0,00	0,00
05	Sonstige Investitionseinzahlungen	0,00	0,00	0,00	0,00	0,00	0,00	0,00
<b>06</b>	<b>= Summe: (Investive Einzahlungen)</b>	<b>0,00</b>	<b>0,00</b>	<b>0,00</b>	<b>0,00</b>	<b>0,00</b>	<b>0,00</b>	<b>0,00</b>
	<b>Auszahlungen</b>							
07	für den Erwerb von Grundstücken und Gebäuden	0,00	0,00	0,00	0,00	0,00	0,00	0,00
08	für Baumaßnahmen	0,00	0,00	0,00	0,00	0,00	0,00	0,00
09	für den Erwerb von beweglichem Anlagevermögen	0,00	0,00	0,00	0,00	0,00	0,00	0,00
10	für den Erwerb von Finanzanlagen	0,00	0,00	0,00	0,00	0,00	0,00	0,00
11	von aktivierbaren Zuwendungen	0,00	0,00	0,00	0,00	0,00	0,00	0,00
12	Sonstige Investitionsauszahlungen	0,00	0,00	0,00	0,00	0,00	0,00	0,00
<b>13</b>	<b>= Summe: (Investive Auszahlungen)</b>	<b>0,00</b>	<b>0,00</b>	<b>0,00</b>	<b>0,00</b>	<b>0,00</b>	<b>0,00</b>	<b>0,00</b>
<b>14</b>	<b>= Saldo: der Investitionstätigkeit (Einzahlungen ./ Auszahlungen)</b>	<b>0,00</b>	<b>0,00</b>	<b>0,00</b>	<b>0,00</b>	<b>0,00</b>	<b>0,00</b>	<b>0,00</b>

## Haushaltsplan der Gemeinde Altenbeken

<b>Produkt 01080010 Gebäudemanagement</b>		
Gemeinde Altenbeken		
<b>Produktbereich</b>	01	Innere Verwaltung
<b>Produktgruppe</b>	01080	Gebäudemanagement
<b>Produkt</b>	01080010	Gebäudemanagement
<b>Kostenträger</b>	01080010	Gebäudemanagement
<b>Verantwortliche Organisationseinheit</b>		<b>Verantwortliche Person(en)</b>
Bauamt		
<b>Kurzbeschreibung</b>	Verwaltung und Bewirtschaftung bebauter Grundstücke (eigene und angemietete/angepachtete Grundstücke), soweit nicht anderen Produktbereichen zugeordnet, insbesondere Verwaltungsgebäude, Veranlassung von Unterhaltungsmaßnahmen	
<b>Allgemeine Ziele</b>	Zurverfügungstellung von Gebäude für kommunale Aufgaben einschließlich Erhaltung des ordnungsgemäßen Zustandes	
<b>Zielgruppe</b>	EinwohnerInnen, MitarbeiterInnen	
<b>Auftragsgrundlage</b>	Daseinsvorsorge	

## Haushaltsplan der Gemeinde Altenbeken

### Teilergebnishaushalt Kostenträger 01080010 Gebäudemanagement

Gemeinde Altenbeken

Nr.	Bezeichnung	Ergebnis 2022 EUR 1	Ansatz 2023 EUR 2	Ansatz 2024 EUR 3	Planung 2025 EUR 4	Planung 2026 EUR 5	Planung 2027 EUR 6
01	Steuern und ähnliche Abgaben	0,00	0,00	0,00	0,00	0,00	0,00
02	+ Zuwendungen/allgemeine Umlagen	0,00	0,00	0,00	0,00	0,00	0,00
03	+ Sonstige Transfererträge	0,00	0,00	0,00	0,00	0,00	0,00
04	+ Öffentl.-rechtl. Leistungsentgelte	0,00	0,00	0,00	0,00	0,00	0,00
05	+ Privatrechtl. Leistungsentgelte	0,00	0,00	0,00	0,00	0,00	0,00
06	+ Kostenerstattungen/-umlagen	0,00	0,00	0,00	0,00	0,00	0,00
07	+ Sonstige ordentliche Erträge	0,00	0,00	0,00	0,00	0,00	0,00
08	+ Aktivierte Eigenleistung	0,00	0,00	0,00	0,00	0,00	0,00
09	+/-Bestandsveränderungen	0,00	0,00	0,00	0,00	0,00	0,00
<b>10</b>	<b>= Ordentliche Erträge</b>	<b>0,00</b>	<b>0,00</b>	<b>0,00</b>	<b>0,00</b>	<b>0,00</b>	<b>0,00</b>
11	- Personalaufwendungen	72.083,95	165.200,00	174.500,00	179.900,00	185.400,00	191.100,00
	501100 Bezüge der Beamten	2.162,71	2.200,00	2.400,00	2.500,00	2.600,00	2.700,00
	501200 Entgelte der tarifl. Beschäftigten	54.861,98	125.000,00	131.900,00	135.900,00	140.000,00	144.200,00
	502200 Versorgungskassenbeiträge für tarifl. Beschäftigte	3.480,77	8.000,00	8.500,00	8.800,00	9.100,00	9.400,00
	503200 Sozialversicherungsbeiträge tarifl. Beschäftigte	11.578,49	30.000,00	31.700,00	32.700,00	33.700,00	34.800,00
12	- Versorgungsaufwendungen	0,00	0,00	0,00	0,00	0,00	0,00
13	- Aufw. für Sach- und Dienstl.	9.708,13	10.500,00	10.500,00	10.500,00	10.500,00	10.500,00
	521100 Unterhaltung von Grundstücken	2.012,14	3.000,00	3.000,00	3.000,00	3.000,00	3.000,00
	521110 Unterhaltung von Gebäuden	7.266,63	7.000,00	7.000,00	7.000,00	7.000,00	7.000,00
	522110 Unterhaltung des Infrastrukturvermögens	429,36	0,00	0,00	0,00	0,00	0,00
	529100 Aufwendungen für sonstige Dienstleistungen	0,00	500,00	500,00	500,00	500,00	500,00
14	- Bilanzielle Abschreibung	132,10	100,00	100,00	100,00	100,00	100,00
	571160 Abschreibungen auf Betriebs- und Geschäftsausstatt	132,10	100,00	100,00	100,00	100,00	100,00
15	- Transferaufwendungen	0,00	0,00	0,00	0,00	0,00	0,00
16	- Sonstige ordentliche Aufw.	50,08	100,00	100,00	100,00	100,00	0,00
	541230 Aufw f Reisekosten	50,08	0,00	0,00	0,00	0,00	0,00
	543110 Bürobedarf, Porto, Frachtkosten	0,00	100,00	100,00	100,00	100,00	0,00
<b>17</b>	<b>= Ordentliche Aufwendungen</b>	<b>81.974,26</b>	<b>175.900,00</b>	<b>185.200,00</b>	<b>190.600,00</b>	<b>196.100,00</b>	<b>201.700,00</b>
<b>18</b>	<b>= Ordentliches Ergebnis</b>	<b>81.974,26</b>	<b>175.900,00</b>	<b>185.200,00</b>	<b>190.600,00</b>	<b>196.100,00</b>	<b>201.700,00</b>
19	+ Finanzerträge	0,00	0,00	0,00	0,00	0,00	0,00
20	- Zinsen und ähnliche Aufwendungen	0,00	0,00	0,00	0,00	0,00	0,00
<b>21</b>	<b>= Finanzergebnis (=Zellen 19 und 20)</b>	<b>0,00</b>	<b>0,00</b>	<b>0,00</b>	<b>0,00</b>	<b>0,00</b>	<b>0,00</b>
<b>22</b>	<b>= Ergebnis der lfd. Verwaltungstätigkeit</b>	<b>81.974,26</b>	<b>175.900,00</b>	<b>185.200,00</b>	<b>190.600,00</b>	<b>196.100,00</b>	<b>201.700,00</b>
23	+ außerordentliche Erträge	0,00	0,00	0,00	0,00	0,00	0,00
24	- außerordentliche Aufwendungen	0,00	0,00	0,00	0,00	0,00	0,00
<b>25</b>	<b>= Außerordentliches Ergebnis (=Zellen 23 und 24)</b>	<b>0,00</b>	<b>0,00</b>	<b>0,00</b>	<b>0,00</b>	<b>0,00</b>	<b>0,00</b>
<b>26</b>	<b>= Jahresergebnis (=Zellen 22 und 25)</b>	<b>81.974,26</b>	<b>175.900,00</b>	<b>185.200,00</b>	<b>190.600,00</b>	<b>196.100,00</b>	<b>201.700,00</b>
27	+ Erträge internen Leistungsbezieh.	0,00	0,00	0,00	0,00	0,00	0,00
28	- Aufw. internen Leistungsbezieh.	0,00	0,00	0,00	0,00	0,00	0,00
<b>29</b>	<b>= Ergebnis einschl. Internen Leistungsbezieh.</b>	<b>81.974,26</b>	<b>175.900,00</b>	<b>185.200,00</b>	<b>190.600,00</b>	<b>196.100,00</b>	<b>201.700,00</b>

## Haushaltsplan der Gemeinde Altenbeken

<b>Teilfinanzhaushalt Kostenträger 01080010 Gebäudemanagement</b>								
Gemeinde Altenbeken								
Nr.	Einzahlungs- und Auszahlungsarten	Ergebnis 2022 EUR 1	Ansatz 2023 EUR 2	Ansatz 2024 EUR 3	Verpflichtungs- erm EUR 4	Planung 2025 EUR 5	Planung 2026 EUR 6	Planung 2027 EUR 7
	<b>Laufende Verwaltungstätigkeit Einzahlungen</b>							
01	Steuern und ähnliche Abgaben	0,00	0,00	0,00	---	0,00	0,00	0,00
02	+ Zuwendungen und allgemeine Umlagen	0,00	0,00	0,00	---	0,00	0,00	0,00
03	+ Sonstige Transfereinzahlungen	0,00	0,00	0,00	---	0,00	0,00	0,00
04	+ Öffentlich-rechtliche Leistungsentgelte	0,00	0,00	0,00	---	0,00	0,00	0,00
05	+ Privatrechtliche Leistungsentgelte	0,00	0,00	0,00	---	0,00	0,00	0,00
06	+ Kostenerstattungen, Kostenumlagen	0,00	0,00	0,00	---	0,00	0,00	0,00
07	+ Sonstige Einzahlungen	0,00	0,00	0,00	---	0,00	0,00	0,00
08	+ Zinsen und sonstige Finanzeinzahlungen	0,00	0,00	0,00	---	0,00	0,00	0,00
<b>09</b>	<b>= Einzahlungen aus laufender Verwaltungstätigkeit</b>	<b>0,00</b>	<b>0,00</b>	<b>0,00</b>	<b>---</b>	<b>0,00</b>	<b>0,00</b>	<b>0,00</b>
	<b>Auszahlungen</b>							
10	- Personalauszahlungen	-72.083,95	-165.200,00	-174.500,00	---	-179.900,00	-185.400,00	-191.100,00
11	- Versorgungsauszahlungen	0,00	0,00	0,00	---	0,00	0,00	0,00
12	- Auszahlungen für Sach- und Dienstleistungen	-9.642,13	-10.500,00	-10.500,00	---	-10.500,00	-10.500,00	-10.500,00
13	- Zinsen und sonstige Finanzauszahlungen	0,00	0,00	0,00	---	0,00	0,00	0,00
14	- Transferauszahlungen	0,00	0,00	0,00	---	0,00	0,00	0,00
15	- Sonstige Auszahlungen	-50,08	-100,00	-100,00	---	-100,00	-100,00	0,00
<b>16</b>	<b>= Auszahlungen aus laufender Verwaltungstätigkeit</b>	<b>-81.776,16</b>	<b>-175.800,00</b>	<b>-185.100,00</b>	<b>---</b>	<b>-190.500,00</b>	<b>-196.000,00</b>	<b>-201.600,00</b>
<b>17</b>	<b>= Saldo aus laufender Verwaltungstätigkeit (Zellen 9 und 16)</b>	<b>-81.776,16</b>	<b>-175.800,00</b>	<b>-185.100,00</b>	<b>---</b>	<b>-190.500,00</b>	<b>-196.000,00</b>	<b>-201.600,00</b>
	<b>Investitionstätigkeit</b>							
	<b>Einzahlungen</b>							
01	aus Zuwendungen für Investitionsmaßnahmen	0,00	0,00	0,00	0,00	0,00	0,00	0,00
02	aus der Veräußerung von Sachanlagen	0,00	0,00	0,00	0,00	0,00	0,00	0,00
03	aus der Veräußerung von Finanzanlagen	0,00	0,00	0,00	0,00	0,00	0,00	0,00
04	aus Beiträgen u.ä. Entgelten	0,00	0,00	0,00	0,00	0,00	0,00	0,00
05	Sonstige Investitionseinzahlungen	0,00	0,00	0,00	0,00	0,00	0,00	0,00
<b>06</b>	<b>= Summe: (Investive Einzahlungen)</b>	<b>0,00</b>	<b>0,00</b>	<b>0,00</b>	<b>0,00</b>	<b>0,00</b>	<b>0,00</b>	<b>0,00</b>
	<b>Auszahlungen</b>							
07	für den Erwerb von Grundstücken und Gebäuden	0,00	-50.000,00	0,00	0,00	0,00	0,00	0,00
08	für Baumaßnahmen	0,00	0,00	0,00	0,00	0,00	0,00	0,00
09	für den Erwerb von beweglichem Anlagevermögen	0,00	0,00	0,00	0,00	0,00	0,00	0,00
10	für den Erwerb von Finanzanlagen	0,00	0,00	0,00	0,00	0,00	0,00	0,00
11	von aktivierbaren Zuwendungen	0,00	0,00	0,00	0,00	0,00	0,00	0,00
12	Sonstige Investitionsauszahlungen	0,00	0,00	0,00	0,00	0,00	0,00	0,00
<b>13</b>	<b>= Summe: (Investive Auszahlungen)</b>	<b>0,00</b>	<b>-50.000,00</b>	<b>0,00</b>	<b>0,00</b>	<b>0,00</b>	<b>0,00</b>	<b>0,00</b>
<b>14</b>	<b>= Saldo: der Investitionstätigkeit (Einzahlungen ./ Auszahlungen)</b>	<b>0,00</b>	<b>-50.000,00</b>	<b>0,00</b>	<b>0,00</b>	<b>0,00</b>	<b>0,00</b>	<b>0,00</b>

## Haushaltsplan der Gemeinde Altenbeken

### Investitionen 01080010 Gebäudemanagement

Gemeinde Altenbeken

<b>Produktbereich</b>	01	Innere Verwaltung
<b>Produktgruppe</b>	01080	Gebäudemanagement
<b>Produkt</b>	01080010	Gebäudemanagement
<b>Kostenträger</b>	01080010	Gebäudemanagement

Nr. Bezeichnung	Ergebnis 2022	Ansatz 2023	Ansatz 2024	Verpflichtungs- Ermächtigungen	Finanzplan 2025	Finanzplan 2026	Finanzplan 2027
IV22.0001 Abriss Adenauerstraße 52		-50.000,00					



## Haushaltsplan der Gemeinde Altenbeken

<b>Produkt 01090010 Städtepartnerschaften</b>		
Gemeinde Altenbeken		
<b>Produktbereich</b>	01	Innere Verwaltung
<b>Produktgruppe</b>	01090	Städtepartnerschaften
<b>Produkt</b>	01090010	Städtepartnerschaften
<b>Kostenträger</b>	01090010	Städtepartnerschaften
<b>Verantwortliche Organisationseinheit</b>		<b>Verantwortliche Person(en)</b>
Hauptamt		
<b>Kurzbeschreibung</b>	Betreuung der Städtepartnerschaft mit Betton (Frankreich), Planung und Durchführung von Partnerschaftsaustausch	
<b>Allgemeine Ziele</b>	Austausch über kommunale Themen, Förderung von Verständnis	
<b>Zielgruppe</b>	EinwohnerInnen, Partnerkommune	
<b>Auftragsgrundlage</b>	Ratsbeschlüsse	

## Haushaltsplan der Gemeinde Altenbeken

### Teilergebnishaushalt Kostenträger 01090010 Städtepartnerschaften

Gemeinde Altenbeken

Nr.	Bezeichnung	Ergebnis 2022 EUR 1	Ansatz 2023 EUR 2	Ansatz 2024 EUR 3	Planung 2025 EUR 4	Planung 2026 EUR 5	Planung 2027 EUR 6
01	Steuern und ähnliche Abgaben	0,00	0,00	0,00	0,00	0,00	0,00
02	+ Zuwendungen/allgemeine Umlagen	0,00	-3.000,00	-3.000,00	-3.000,00	-3.000,00	-3.000,00
	414200 Zuweisungen von Gemeinden und Gemeindeverbänden	0,00	-3.000,00	-3.000,00	-3.000,00	-3.000,00	-3.000,00
03	+ Sonstige Transfererträge	0,00	0,00	0,00	0,00	0,00	0,00
04	+ Öffentl.-rechtl. Leistungsentgelte	0,00	0,00	0,00	0,00	0,00	0,00
05	+ Privatrechtl. Leistungsentgelte	0,00	-3.000,00	-3.000,00	-3.000,00	-3.000,00	-3.000,00
	446100 Sonstige privatrechtliche Leistungsentgelte	0,00	-3.000,00	-3.000,00	-3.000,00	-3.000,00	-3.000,00
06	+ Kostenerstattungen/-umlagen	0,00	0,00	0,00	0,00	0,00	0,00
07	+ Sonstige ordentliche Erträge	0,00	0,00	0,00	0,00	0,00	0,00
08	+ Aktivierte Eigenleistung	0,00	0,00	0,00	0,00	0,00	0,00
09	+/-Bestandsveränderungen	0,00	0,00	0,00	0,00	0,00	0,00
<b>10</b>	<b>= Ordentliche Erträge</b>	<b>0,00</b>	<b>-6.000,00</b>	<b>-6.000,00</b>	<b>-6.000,00</b>	<b>-6.000,00</b>	<b>-6.000,00</b>
11	- Personalaufwendungen	4.713,61	4.900,00	5.400,00	5.800,00	6.200,00	6.600,00
	501200 Entgelte der tarifl. Beschäftigten	3.709,97	3.800,00	4.100,00	4.300,00	4.500,00	4.700,00
	502200 Versorgungskassenbeiträge für tarifl. Beschäftigte	238,34	300,00	400,00	500,00	600,00	700,00
	503200 Sozialversicherungsbeiträge tarifl. Beschäftigte	765,30	800,00	900,00	1.000,00	1.100,00	1.200,00
12	- Versorgungsaufwendungen	0,00	0,00	0,00	0,00	0,00	0,00
13	- Aufw. für Sach- und Dienstl.	0,00	0,00	0,00	0,00	0,00	0,00
14	- Bilanzielle Abschreibung	0,00	0,00	0,00	0,00	0,00	0,00
15	- Transferaufwendungen	0,00	0,00	0,00	0,00	0,00	0,00
16	- Sonstige ordentliche Aufw.	1,26	10.000,00	6.000,00	6.000,00	6.000,00	6.000,00
	541230 Aufw f Reisekosten	1,26	0,00	0,00	0,00	0,00	0,00
	542900 Sonst. Aufw. f. d. Inanspruchn. v Rechten/Diensten	0,00	10.000,00	6.000,00	6.000,00	6.000,00	6.000,00
<b>17</b>	<b>= Ordentliche Aufwendungen</b>	<b>4.714,87</b>	<b>14.900,00</b>	<b>11.400,00</b>	<b>11.800,00</b>	<b>12.200,00</b>	<b>12.600,00</b>
<b>18</b>	<b>= Ordentliches Ergebnis</b>	<b>4.714,87</b>	<b>8.900,00</b>	<b>5.400,00</b>	<b>5.800,00</b>	<b>6.200,00</b>	<b>6.600,00</b>
19	+ Finanzerträge	0,00	0,00	0,00	0,00	0,00	0,00
20	- Zinsen und ähnliche Aufwendungen	0,00	0,00	0,00	0,00	0,00	0,00
<b>21</b>	<b>= Finanzergebnis (=Zellen 19 und 20)</b>	<b>0,00</b>	<b>0,00</b>	<b>0,00</b>	<b>0,00</b>	<b>0,00</b>	<b>0,00</b>
<b>22</b>	<b>= Ergebnis der lfd. Verwaltungstätigkeit</b>	<b>4.714,87</b>	<b>8.900,00</b>	<b>5.400,00</b>	<b>5.800,00</b>	<b>6.200,00</b>	<b>6.600,00</b>
23	+ außerordentliche Erträge	0,00	0,00	0,00	0,00	0,00	0,00
24	- außerordentliche Aufwendungen	0,00	0,00	0,00	0,00	0,00	0,00
<b>25</b>	<b>= Außerordentliches Ergebnis (=Zellen 23 und 24)</b>	<b>0,00</b>	<b>0,00</b>	<b>0,00</b>	<b>0,00</b>	<b>0,00</b>	<b>0,00</b>
<b>26</b>	<b>= Jahresergebnis (=Zellen 22 und 25)</b>	<b>4.714,87</b>	<b>8.900,00</b>	<b>5.400,00</b>	<b>5.800,00</b>	<b>6.200,00</b>	<b>6.600,00</b>
27	+ Erträge internen Leistungsbezieh.	0,00	0,00	0,00	0,00	0,00	0,00
28	- Aufw. internen Leistungsbezieh.	0,00	0,00	0,00	0,00	0,00	0,00
<b>29</b>	<b>= Ergebnis einschl. internen Leistungsbezieh.</b>	<b>4.714,87</b>	<b>8.900,00</b>	<b>5.400,00</b>	<b>5.800,00</b>	<b>6.200,00</b>	<b>6.600,00</b>

## Haushaltsplan der Gemeinde Altenbeken

<b>Teilfinanzhaushalt Kostenträger 01090010 Städtepartnerschaften</b>								
Gemeinde Altenbeken								
Nr.	Einzahlungs- und Auszahlungsarten	Ergebnis 2022 EUR 1	Ansatz 2023 EUR 2	Ansatz 2024 EUR 3	Verpflichtungs- erm EUR 4	Planung 2025 EUR 5	Planung 2026 EUR 6	Planung 2027 EUR 7
	<b>Laufende Verwaltungstätigkeit Einzahlungen</b>							
01	Steuern und ähnliche Abgaben	0,00	0,00	0,00	---	0,00	0,00	0,00
02	+ Zuwendungen und allgemeine Umlagen	0,00	3.000,00	3.000,00	---	3.000,00	3.000,00	3.000,00
03	+ Sonstige Transfereinzahlungen	0,00	0,00	0,00	---	0,00	0,00	0,00
04	+ Öffentlich-rechtliche Leistungsentgelte	0,00	0,00	0,00	---	0,00	0,00	0,00
05	+ Privatrechtliche Leistungsentgelte	0,00	3.000,00	3.000,00	---	3.000,00	3.000,00	3.000,00
06	+ Kostenerstattungen, Kostenumlagen	0,00	0,00	0,00	---	0,00	0,00	0,00
07	+ Sonstige Einzahlungen	0,00	0,00	0,00	---	0,00	0,00	0,00
08	+ Zinsen und sonstige Finanzeinzahlungen	0,00	0,00	0,00	---	0,00	0,00	0,00
<b>09</b>	<b>= Einzahlungen aus laufender Verwaltungstätigkeit</b>	<b>0,00</b>	<b>6.000,00</b>	<b>6.000,00</b>	<b>---</b>	<b>6.000,00</b>	<b>6.000,00</b>	<b>6.000,00</b>
	<b>Auszahlungen</b>							
10	- Personalauszahlungen	-4.713,61	-4.900,00	-5.400,00	---	-5.800,00	-6.200,00	-6.600,00
11	- Versorgungsauszahlungen	0,00	0,00	0,00	---	0,00	0,00	0,00
12	- Auszahlungen für Sach- und Dienstleistungen	0,00	0,00	0,00	---	0,00	0,00	0,00
13	- Zinsen und sonstige Finanzauszahlungen	0,00	0,00	0,00	---	0,00	0,00	0,00
14	- Transferauszahlungen	0,00	0,00	0,00	---	0,00	0,00	0,00
15	- Sonstige Auszahlungen	-1,26	-10.000,00	-6.000,00	---	-6.000,00	-6.000,00	-6.000,00
<b>16</b>	<b>= Auszahlungen aus laufender Verwaltungstätigkeit</b>	<b>-4.714,87</b>	<b>-14.900,00</b>	<b>-11.400,00</b>	<b>---</b>	<b>-11.800,00</b>	<b>-12.200,00</b>	<b>-12.600,00</b>
<b>17</b>	<b>= Saldo aus laufender Verwaltungstätigkeit (Zellen 9 und 16)</b>	<b>-4.714,87</b>	<b>-8.900,00</b>	<b>-5.400,00</b>	<b>---</b>	<b>-5.800,00</b>	<b>-6.200,00</b>	<b>-6.600,00</b>
	<b>Investitionstätigkeit</b>							
	<b>Einzahlungen</b>							
01	aus Zuwendungen für Investitionsmaßnahmen	0,00	0,00	0,00	0,00	0,00	0,00	0,00
02	aus der Veräußerung von Sachanlagen	0,00	0,00	0,00	0,00	0,00	0,00	0,00
03	aus der Veräußerung von Finanzanlagen	0,00	0,00	0,00	0,00	0,00	0,00	0,00
04	aus Beiträgen u.ä. Entgelten	0,00	0,00	0,00	0,00	0,00	0,00	0,00
05	Sonstige Investitionseinzahlungen	0,00	0,00	0,00	0,00	0,00	0,00	0,00
<b>06</b>	<b>= Summe: (Investive Einzahlungen)</b>	<b>0,00</b>	<b>0,00</b>	<b>0,00</b>	<b>0,00</b>	<b>0,00</b>	<b>0,00</b>	<b>0,00</b>
	<b>Auszahlungen</b>							
07	für den Erwerb von Grundstücken und Gebäuden	0,00	0,00	0,00	0,00	0,00	0,00	0,00
08	für Baumaßnahmen	0,00	0,00	0,00	0,00	0,00	0,00	0,00
09	für den Erwerb von beweglichem Anlagevermögen	0,00	0,00	0,00	0,00	0,00	0,00	0,00
10	für den Erwerb von Finanzanlagen	0,00	0,00	0,00	0,00	0,00	0,00	0,00
11	von aktivierbaren Zuwendungen	0,00	0,00	0,00	0,00	0,00	0,00	0,00
12	Sonstige Investitionsauszahlungen	0,00	0,00	0,00	0,00	0,00	0,00	0,00
<b>13</b>	<b>= Summe: (Investive Auszahlungen)</b>	<b>0,00</b>	<b>0,00</b>	<b>0,00</b>	<b>0,00</b>	<b>0,00</b>	<b>0,00</b>	<b>0,00</b>
<b>14</b>	<b>= Saldo: der Investitionstätigkeit (Einzahlungen ./ Auszahlungen)</b>	<b>0,00</b>	<b>0,00</b>	<b>0,00</b>	<b>0,00</b>	<b>0,00</b>	<b>0,00</b>	<b>0,00</b>

## Haushaltsplan der Gemeinde Altenbeken

### Teilergebnishaushalt Produktbereich 02 Sicherheit und Ordnung

Gemeinde Altenbeken

Nr.	Bezeichnung	Ergebnis 2022 EUR 1	Ansatz 2023 EUR 2	Ansatz 2024 EUR 3	Planung 2025 EUR 4	Planung 2026 EUR 5	Planung 2027 EUR 6
01	Steuern und ähnliche Abgaben	0,00	0,00	0,00	0,00	0,00	0,00
02	+ Zuwendungen/allgemeine Umlagen	-86.882,22	-58.000,00	-53.500,00	-51.800,00	-40.800,00	-25.800,00
	414100 Zuweisungen vom Land	-33.045,47	-6.000,00	-10.000,00	-10.000,00	-10.000,00	-1.000,00
	416110 Erträge a.d. Aufl. v. SoPo a. Zuwendungen Land	-53.836,75	-51.800,00	-40.000,00	-38.500,00	-27.500,00	-21.500,00
	416120 Erträge a.d. Aufl. v. SoPo a. Zuwend. übr. Bereich	0,00	0,00	-3.300,00	-3.300,00	-3.300,00	-3.300,00
	418100 Allgemeine Umlagen vom Land	0,00	-200,00	-200,00	0,00	0,00	0,00
03	+ Sonstige Transfererträge	0,00	0,00	0,00	0,00	0,00	0,00
04	+ Öffentl.-rechtl. Leistungsentgelte	-97.388,93	-100.000,00	-105.500,00	-106.000,00	-107.000,00	-106.000,00
	431100 Verwaltungsgebühren	-37.326,33	-38.000,00	-43.500,00	-44.000,00	-45.000,00	-44.000,00
	431130 Verwaltungsgebühren - Personalausweise	-36.535,60	-40.000,00	-40.000,00	-40.000,00	-40.000,00	-40.000,00
	431131 Verwaltungsgebühren - Reisepässe	-23.527,00	-22.000,00	-22.000,00	-22.000,00	-22.000,00	-22.000,00
05	+ Privatrechtl. Leistungsentgelte	-140,00	-1.500,00	-1.500,00	-1.500,00	-1.500,00	-1.500,00
	442100 Erträge aus Verkauf von Vorräten, Altmaterial	-140,00	0,00	0,00	0,00	0,00	0,00
	446100 Sonstige privatrechtliche Leistungsentgelte	0,00	-1.500,00	-1.500,00	-1.500,00	-1.500,00	-1.500,00
06	+ Kostenerstattungen/-umlagen	-24.768,09	-4.200,00	-6.700,00	-13.700,00	-6.700,00	-13.700,00
	448050 Erstattungen vom Bund	-1.035,09	0,00	0,00	0,00	0,00	0,00
	448100 Erstattungen vom Land	-11.476,97	-2.000,00	-2.000,00	-9.000,00	-2.000,00	-9.000,00
	448200 Erstattungen von Gemeinden (GV)	0,00	-500,00	-500,00	-500,00	-500,00	-500,00
	448700 Erstattungen von privaten Unternehmen	-2.500,00	-1.200,00	-1.200,00	-1.200,00	-1.200,00	-1.200,00
	448800 Erstattungen von übrigen Bereichen	-9.756,03	-500,00	-3.000,00	-3.000,00	-3.000,00	-3.000,00
07	+ Sonstige ordentliche Erträge	-2.210,00	-3.200,00	-2.200,00	-2.200,00	-2.200,00	-2.200,00
	456100 Verwarn- und Bußgelder	-2.042,00	-3.000,00	-2.000,00	-2.000,00	-2.000,00	-2.000,00
	456110 Verwarnungsgelder	-73,50	0,00	0,00	0,00	0,00	0,00
	456120 Zwangsgelder	0,00	-200,00	-200,00	-200,00	-200,00	-200,00
	458400 Erträge a. d. Auflösung o. Herabs Einzelwertberich	-94,50	0,00	0,00	0,00	0,00	0,00
08	+ Aktivierte Eigenleistung	0,00	0,00	0,00	0,00	0,00	0,00
09	+/-Bestandsveränderungen	0,00	0,00	0,00	0,00	0,00	0,00
<b>10</b>	<b>= Ordentliche Erträge</b>	<b>-211.389,24</b>	<b>-166.900,00</b>	<b>-169.400,00</b>	<b>-175.200,00</b>	<b>-158.200,00</b>	<b>-149.200,00</b>
11	- Personalaufwendungen	304.131,90	369.700,00	392.400,00	405.900,00	419.500,00	433.800,00
	501100 Bezüge der Beamten	31.918,28	57.400,00	61.800,00	64.100,00	66.500,00	69.000,00
	501200 Entgelte der tarifl. Beschäftigten	214.299,32	244.500,00	258.400,00	266.500,00	274.800,00	283.500,00
	502200 Versorgungskassenbeiträge für tarifl. Beschäftigte	13.553,61	15.800,00	17.000,00	17.900,00	18.800,00	19.700,00
	503200 Sozialversicherungsbeiträge tarifl. Beschäftigte	44.360,69	52.000,00	55.200,00	57.400,00	59.400,00	61.600,00
12	- Versorgungsaufwendungen	0,00	0,00	0,00	0,00	0,00	0,00
13	- Aufw. für Sach- und Dienstl.	178.842,17	163.800,00	182.300,00	179.300,00	179.300,00	182.300,00
	521100 Unterhaltung von Grundstücken	3.090,00	3.700,00	10.200,00	5.200,00	5.200,00	5.200,00
	521110 Unterhaltung von Gebäuden	71.482,30	63.000,00	70.000,00	72.000,00	72.000,00	73.000,00
	525105 Aufwendungen für Unterhaltung Fahrzeuge	59.223,63	55.000,00	60.000,00	60.000,00	60.000,00	62.000,00
	525500 Unterhaltung des sonst. bewegl. Vermögens	21.855,07	30.100,00	30.100,00	30.100,00	30.100,00	30.100,00
	529100 Aufwendungen für sonstige Dienstleistungen	4.224,72	5.000,00	5.000,00	5.000,00	5.000,00	5.000,00
	545200 Erstattungen an Gemeinden (GV)	1.279,00	500,00	500,00	500,00	500,00	500,00
	545300 Erstattungen an Zweckverbände	0,00	500,00	500,00	500,00	500,00	500,00
	545800 Erstattungen an übrige Bereiche	17.687,45	6.000,00	6.000,00	6.000,00	6.000,00	6.000,00
14	- Bilanzielle Abschreibung	141.450,55	137.500,00	113.000,00	105.000,00	94.200,00	88.000,00
	571110 Abschreibungen auf immaterielle Vermögensgegenst.	320,96	300,00	300,00	300,00	0,00	0,00
	571120 Abschreibungen auf Gebäude u. a.	19.622,73	19.600,00	3.900,00	3.900,00	3.900,00	3.900,00
	571130 Abschreibungen auf Infrastrukturvermögen	178,71	200,00	200,00	200,00	200,00	200,00
	571140 Abschreibungen auf Fahrzeuge	86.938,46	84.800,00	66.200,00	65.200,00	59.900,00	57.000,00
	571150 Abschreibungen auf Maschinen, technische Anlagen	3.317,16	3.300,00	4.200,00	4.200,00	4.200,00	4.200,00

## Haushaltsplan der Gemeinde Altenbeken

### Teilergebnishaushalt Produktbereich 02 Sicherheit und Ordnung

Gemeinde Altenbeken

Nr.	Bezeichnung	Ergebnis 2022 EUR 1	Ansatz 2023 EUR 2	Ansatz 2024 EUR 3	Planung 2025 EUR 4	Planung 2026 EUR 5	Planung 2027 EUR 6
	571160 Abschreibungen auf Betriebs- und Geschäftsausstatt	30.433,90	29.300,00	35.800,00	31.200,00	26.000,00	22.700,00
	571170 Abschreibungen auf geringwertige Wirtschaftsgüter	638,63	0,00	2.400,00	0,00	0,00	0,00
15	- Transferaufwendungen	3.222,60	3.500,00	3.500,00	3.500,00	3.500,00	3.500,00
	531800 Zuweisungen/Zuschüsse an übrige Bereiche	3.222,60	3.500,00	3.500,00	3.500,00	3.500,00	3.500,00
16	- Sonstige ordentliche Aufw.	155.631,87	141.500,00	169.400,00	173.900,00	163.900,00	176.300,00
	541220 Aufw f Aus- und Fortbildung, Umschulung	13.749,34	12.500,00	12.500,00	12.500,00	12.500,00	12.000,00
	541230 Aufw f Reisekosten	465,90	0,00	0,00	0,00	0,00	0,00
	541240 Aufw f Gesundheitsschutz, Arbeitssich., Diensjubil	6.359,11	6.100,00	6.100,00	6.100,00	6.100,00	6.000,00
	541260 Aufwendungen für Dienst- und Schutzkleidung, persö	22.560,88	15.500,00	20.500,00	20.500,00	20.500,00	20.500,00
	542100 Aufwendungen für ehrenamtl. Tätigkeiten	26.184,70	15.000,00	28.000,00	28.000,00	28.000,00	28.000,00
	542210 Mieten, Pachten, Erbbauzinsen	300,00	100,00	100,00	100,00	100,00	100,00
	542900 Sonst. Aufw. f. d. Inanspruchn. v Rechten/Diensten	146,11	5.000,00	2.000,00	2.000,00	2.000,00	2.000,00
	543110 Bürobedarf, Porto, Frachtkosten	593,71	1.700,00	1.700,00	1.700,00	1.700,00	1.700,00
	543120 Bücher, Zeitschriften, Fachliteratur	4.554,00	6.400,00	6.400,00	9.400,00	5.900,00	9.400,00
	543130 Telekommunikation	7.724,09	6.500,00	9.300,00	9.800,00	9.800,00	9.800,00
	543150 sonstiger Geschäftsaufwand	50.254,74	48.600,00	57.600,00	57.600,00	50.100,00	58.600,00
	544150 sonst. Versicherungsbeiträge	1.175,07	1.200,00	1.300,00	1.300,00	1.300,00	1.300,00
	544300 Beiträge zu Wirtschaftsverbänden, Berufsvertretung	1.357,00	1.400,00	1.400,00	1.400,00	1.400,00	1.400,00
	544400 Sonstige Beiträge	0,00	500,00	500,00	500,00	500,00	500,00
	544600 Versicherungen	20.171,22	21.000,00	22.000,00	23.000,00	24.000,00	25.000,00
	547310 Wertberichtigungen (Einzelwertberichtigung)	36,00	0,00	0,00	0,00	0,00	0,00
<b>17</b>	<b>= Ordentliche Aufwendungen</b>	<b>783.279,09</b>	<b>816.000,00</b>	<b>860.600,00</b>	<b>867.600,00</b>	<b>860.400,00</b>	<b>883.900,00</b>
<b>18</b>	<b>= Ordentliches Ergebnis</b>	<b>571.889,85</b>	<b>649.100,00</b>	<b>691.200,00</b>	<b>692.400,00</b>	<b>702.200,00</b>	<b>734.700,00</b>
19	+ Finanzerträge	0,00	0,00	0,00	0,00	0,00	0,00
20	- Zinsen und ähnliche Aufwendungen	0,00	0,00	0,00	0,00	0,00	0,00
<b>21</b>	<b>= Finanzergebnis (=Zellen 19 und 20)</b>	<b>0,00</b>	<b>0,00</b>	<b>0,00</b>	<b>0,00</b>	<b>0,00</b>	<b>0,00</b>
<b>22</b>	<b>= Ergebnis der lfd. Verwaltungstätigkeit</b>	<b>571.889,85</b>	<b>649.100,00</b>	<b>691.200,00</b>	<b>692.400,00</b>	<b>702.200,00</b>	<b>734.700,00</b>
23	+ außerordentliche Erträge	0,00	0,00	0,00	0,00	0,00	0,00
24	- außerordentliche Aufwendungen	0,00	0,00	0,00	0,00	0,00	0,00
<b>25</b>	<b>= Außerordentliches Ergebnis (=Zellen 23 und 24)</b>	<b>0,00</b>	<b>0,00</b>	<b>0,00</b>	<b>0,00</b>	<b>0,00</b>	<b>0,00</b>
<b>26</b>	<b>= Jahresergebnis (=Zellen 22 und 25)</b>	<b>571.889,85</b>	<b>649.100,00</b>	<b>691.200,00</b>	<b>692.400,00</b>	<b>702.200,00</b>	<b>734.700,00</b>
27	+ Erträge internen Leistungsbezieh.	0,00	-18.300,00	-18.300,00	-18.300,00	-18.300,00	-18.300,00
	481100 Erträge aus internen Leistungsbeziehungen	0,00	-18.300,00	-18.300,00	-18.300,00	-18.300,00	-18.300,00
28	- Aufw. internen Leistungsbezieh.	0,00	1.400,00	1.400,00	1.400,00	1.400,00	1.400,00
	580100 Aufwendungen aus internen Leistungsbeziehungen	0,00	1.400,00	1.400,00	1.400,00	1.400,00	1.400,00
<b>29</b>	<b>= Ergebnis einschl. Internen Leistungsbezieh.</b>	<b>571.889,85</b>	<b>632.200,00</b>	<b>674.300,00</b>	<b>675.500,00</b>	<b>685.300,00</b>	<b>717.800,00</b>

## Haushaltsplan der Gemeinde Altenbeken

<b>Teilfinanzhaushalt Produktbereich 02 Sicherheit und Ordnung</b>								
Gemeinde Altenbeken								
Nr.	Einzahlungs- und Auszahlungsarten	Ergebnis 2022 EUR 1	Ansatz 2023 EUR 2	Ansatz 2024 EUR 3	Verpflichtungs- erm EUR 4	Planung 2025 EUR 5	Planung 2026 EUR 6	Planung 2027 EUR 7
	<b>Laufende Verwaltungstätigkeit Einzahlungen</b>							
01	Steuern und ähnliche Abgaben	0,00	0,00	0,00	---	0,00	0,00	0,00
02	+ Zuwendungen und allgemeine Umlagen	23.003,01	6.200,00	10.200,00	---	10.000,00	10.000,00	1.000,00
03	+ Sonstige Transfereinzahlungen	0,00	0,00	0,00	---	0,00	0,00	0,00
04	+ Öffentlich-rechtliche Leistungsentgelte	99.358,33	100.000,00	105.500,00	---	106.000,00	107.000,00	106.000,00
05	+ Privatrechtliche Leistungsentgelte	140,00	1.500,00	1.500,00	---	1.500,00	1.500,00	1.500,00
06	+ Kostenerstattungen, Kostenumlagen	41.994,01	4.200,00	6.700,00	---	13.700,00	6.700,00	13.700,00
07	+ Sonstige Einzahlungen	2.348,50	3.200,00	2.200,00	---	2.200,00	2.200,00	2.200,00
08	+ Zinsen und sonstige Finanzeinzahlungen	0,00	0,00	0,00	---	0,00	0,00	0,00
<b>09</b>	<b>= Einzahlungen aus laufender Verwaltungstätigkeit Auszahlungen</b>	<b>166.843,85</b>	<b>115.100,00</b>	<b>126.100,00</b>	<b>---</b>	<b>133.400,00</b>	<b>127.400,00</b>	<b>124.400,00</b>
10	- Personalauszahlungen	-332.264,62	-369.700,00	-392.400,00	---	-405.900,00	-419.500,00	-433.800,00
11	- Versorgungsauszahlungen	0,00	0,00	0,00	---	0,00	0,00	0,00
12	- Auszahlungen für Sach- und Dienstleistungen	-171.123,83	-163.800,00	-182.300,00	---	-179.300,00	-179.300,00	-182.300,00
13	- Zinsen und sonstige Finanzauszahlungen	0,00	0,00	0,00	---	0,00	0,00	0,00
14	- Transferauszahlungen	-3.222,60	-3.500,00	-3.500,00	---	-3.500,00	-3.500,00	-3.500,00
15	- Sonstige Auszahlungen	-150.098,32	-141.500,00	-169.400,00	---	-173.900,00	-163.900,00	-176.300,00
<b>16</b>	<b>= Auszahlungen aus laufender Verwaltungstätigkeit</b>	<b>-656.709,37</b>	<b>-678.500,00</b>	<b>-747.600,00</b>	<b>---</b>	<b>-762.600,00</b>	<b>-766.200,00</b>	<b>-795.900,00</b>
<b>17</b>	<b>= Saldo aus laufender Verwaltungstätigkeit (Zellen 9 und 16) Investitionstätigkeit Einzahlungen</b>	<b>-489.865,52</b>	<b>-563.400,00</b>	<b>-621.500,00</b>	<b>---</b>	<b>-629.200,00</b>	<b>-638.800,00</b>	<b>-671.500,00</b>
01	aus Zuwendungen für Investitionsmaßnahmen	54.098,91	138.000,00	53.000,00	0,00	54.000,00	55.000,00	56.000,00
02	aus der Veräußerung von Sachanlagen	0,00	0,00	0,00	0,00	0,00	0,00	0,00
03	aus der Veräußerung von Finanzanlagen	0,00	0,00	0,00	0,00	0,00	0,00	0,00
04	aus Beiträgen u.ä. Entgelten	0,00	0,00	0,00	0,00	0,00	0,00	0,00
05	Sonstige Investitionseinzahlungen	0,00	0,00	0,00	0,00	0,00	0,00	0,00
<b>06</b>	<b>= Summe: (Investive Einzahlungen) Auszahlungen</b>	<b>54.098,91</b>	<b>138.000,00</b>	<b>53.000,00</b>	<b>0,00</b>	<b>54.000,00</b>	<b>55.000,00</b>	<b>56.000,00</b>
07	für den Erwerb von Grundstücken und Gebäuden	0,00	0,00	0,00	0,00	0,00	0,00	0,00
08	für Baumaßnahmen	0,00	-130.000,00	-350.000,00	0,00	-2.500.000,00	-50.000,00	0,00
09	für den Erwerb von beweglichem Anlagevermögen	-49.848,05	-515.000,00	-245.000,00	0,00	-685.000,00	-35.000,00	-35.000,00
10	für den Erwerb von Finanzanlagen	0,00	0,00	0,00	0,00	0,00	0,00	0,00
11	von aktivierbaren Zuwendungen	0,00	0,00	0,00	0,00	0,00	0,00	0,00
12	Sonstige Investitionsauszahlungen	0,00	0,00	0,00	0,00	0,00	0,00	0,00
<b>13</b>	<b>= Summe: (Investive Auszahlungen)</b>	<b>-49.848,05</b>	<b>-645.000,00</b>	<b>-595.000,00</b>	<b>0,00</b>	<b>-3.185.000,00</b>	<b>-85.000,00</b>	<b>-35.000,00</b>
<b>14</b>	<b>= Saldo: der Investitionstätigkeit (Einzahlungen ./. Auszahlungen)</b>	<b>4.250,86</b>	<b>-507.000,00</b>	<b>-542.000,00</b>	<b>0,00</b>	<b>-3.131.000,00</b>	<b>-30.000,00</b>	<b>21.000,00</b>

## Haushaltsplan der Gemeinde Altenbeken

<b>Produkt 02010010 Allgemeine Sicherheit und Ordnung</b>		
Gemeinde Altenbeken		
<b>Produktbereich</b>	02	Sicherheit und Ordnung
<b>Produktgruppe</b>	02010	Allgemeine Sicherheit und Ordnung
<b>Produkt</b>	02010010	Allgemeine Sicherheit und Ordnung
<b>Kostenträger</b>	02010010	Allgemeine Sicherheit und Ordnung
<b>Verantwortliche Organisationseinheit</b>		<b>Verantwortliche Person(en)</b>
Ordnungsamt		
<b>Kurzbeschreibung</b>	<p>Gewährleistung der Sicherheit und Ordnung durch präventive und repressive Maßnahmen, soweit es sich nicht um Maßnahmen im Rahmen anderer Produkte handelt. Gesundheitsschutz (Tätigkeitsverbot nach Bundesseuchengesetz, Anordnung von Maßnahmen zur Schädlingsbekämpfung), Unterbringung psychisch Kranker, Maßnahmen nach der Landeshundeverordnung, Sonn- und Feiertagsschutz, Beseitigung von Schrottautos, Überwachung der Grundstückspflichten von Grundstückseigentümern (insb. Reinigungs-, Streu- und Räumpflichten), Erlass ordnungsbehördlicher Satzungen und Ordnungsverfügungen einschließlich Zwangsmittel und sofortigem Vollzug Ermittlungs- und Vollzugsmaßnahmen im Rahmen der allgemeinen Gefahrenabwehr, der Amtshilfe und für andere Produktbereiche, Manöverschäden, Wildschäden, Schornsteinfegerangelegenheiten, Beseitigung von Gefahren für die öffentliche Sicherheit und Ordnung, Plakatierung, Sammlungen und Glücksspiele</p>	
<b>Allgemeine Ziele</b>	Schutz der Öffentlichkeit vor gefährlichen Einflüssen auf die Gesundheit	
<b>Zielgruppe</b>	EinwohnerInnen, Gewerbebetriebe	
<b>Auftragsgrundlage</b>	Gesetze, Verordnungen, Ortsrecht, Dienstanweisungen, politische Entscheidungen	

## Haushaltsplan der Gemeinde Altenbeken

### Teilergebnishaushalt Kostenträger 02010010 Allgemeine Sicherheit und Ordnung

Gemeinde Altenbeken

Nr.	Bezeichnung	Ergebnis 2022 EUR 1	Ansatz 2023 EUR 2	Ansatz 2024 EUR 3	Planung 2025 EUR 4	Planung 2026 EUR 5	Planung 2027 EUR 6
01	Steuern und ähnliche Abgaben	0,00	0,00	0,00	0,00	0,00	0,00
02	+ Zuwendungen/allgemeine Umlagen	-22.857,01	-200,00	-600,00	-400,00	-400,00	-400,00
	414100 Zuweisungen vom Land	-22.857,01	0,00	0,00	0,00	0,00	0,00
	416110 Erträge a.d. Aufl. v. SoPo a. Zuwendungen Land	0,00	0,00	-400,00	-400,00	-400,00	-400,00
	418100 Allgemeine Umlagen vom Land	0,00	-200,00	-200,00	0,00	0,00	0,00
03	+ Sonstige Transfererträge	0,00	0,00	0,00	0,00	0,00	0,00
04	+ Öffentl.-rechtl. Leistungsentgelte	-5.360,38	-5.000,00	-8.000,00	-8.000,00	-8.000,00	-8.000,00
	431100 Verwaltungsgebühren	-5.360,38	-5.000,00	-8.000,00	-8.000,00	-8.000,00	-8.000,00
05	+ Privatrechtl. Leistungsentgelte	0,00	-1.000,00	-1.000,00	-1.000,00	-1.000,00	-1.000,00
	446100 Sonstige privatrechtliche Leistungsentgelte	0,00	-1.000,00	-1.000,00	-1.000,00	-1.000,00	-1.000,00
06	+ Kostenerstattungen/-umlagen	-3.079,91	-500,00	-3.000,00	-3.000,00	-3.000,00	-3.000,00
	448800 Erstattungen von übrigen Bereichen	-3.079,91	-500,00	-3.000,00	-3.000,00	-3.000,00	-3.000,00
07	+ Sonstige ordentliche Erträge	-2.154,00	-3.200,00	-2.200,00	-2.200,00	-2.200,00	-2.200,00
	456100 Verwarn- und Bußgelder	-2.042,00	-3.000,00	-2.000,00	-2.000,00	-2.000,00	-2.000,00
	456110 Verwarnungsgelder	-73,50	0,00	0,00	0,00	0,00	0,00
	456120 Zwangsgelder	0,00	-200,00	-200,00	-200,00	-200,00	-200,00
	458400 Erträge a. d. Auflösung o. Herabs Einzelwertberich	-38,50	0,00	0,00	0,00	0,00	0,00
08	+ Aktivierte Eigenleistung	0,00	0,00	0,00	0,00	0,00	0,00
09	+/-Bestandsveränderungen	0,00	0,00	0,00	0,00	0,00	0,00
<b>10</b>	<b>= Ordentliche Erträge</b>	<b>-33.451,30</b>	<b>-9.900,00</b>	<b>-14.800,00</b>	<b>-14.600,00</b>	<b>-14.600,00</b>	<b>-14.600,00</b>
11	- Personalaufwendungen	58.165,70	85.800,00	91.500,00	94.400,00	97.300,00	100.400,00
	501100 Bezüge der Beamten	6.009,08	32.200,00	34.800,00	35.900,00	37.000,00	38.200,00
	501200 Entgelte der tarifl. Beschäftigten	41.253,24	42.100,00	44.500,00	45.900,00	47.300,00	48.800,00
	502200 Versorgungskassenbeiträge für tarifl. Beschäftigte	2.696,91	2.700,00	2.900,00	3.000,00	3.100,00	3.200,00
	503200 Sozialversicherungsbeiträge tarifl. Beschäftigte	8.206,47	8.800,00	9.300,00	9.600,00	9.900,00	10.200,00
12	- Versorgungsaufwendungen	0,00	0,00	0,00	0,00	0,00	0,00
13	- Aufw. für Sach- und Dienstl.	25.002,17	14.600,00	21.100,00	16.100,00	16.100,00	16.100,00
	521100 Unterhaltung von Grundstücken	3.090,00	3.500,00	10.000,00	5.000,00	5.000,00	5.000,00
	525500 Unterhaltung des sonst. bewegl. Vermögens	0,00	100,00	100,00	100,00	100,00	100,00
	529100 Aufwendungen für sonstige Dienstleistungen	4.224,72	5.000,00	5.000,00	5.000,00	5.000,00	5.000,00
	545800 Erstattungen an übrige Bereiche	17.687,45	6.000,00	6.000,00	6.000,00	6.000,00	6.000,00
14	- Bilanzielle Abschreibung	2.222,16	2.000,00	2.200,00	2.200,00	2.200,00	2.000,00
	571160 Abschreibungen auf Betriebs- und Geschäftsausstatt	2.222,16	2.000,00	2.200,00	2.200,00	2.200,00	2.000,00
15	- Transferaufwendungen	0,00	0,00	0,00	0,00	0,00	0,00
16	- Sonstige ordentliche Aufw.	604,61	1.300,00	3.100,00	3.100,00	3.100,00	3.000,00
	541230 Aufw f Reisekosten	45,84	0,00	0,00	0,00	0,00	0,00
	541240 Aufw f Gesundheitsschutz, Arbeitssich., Diensjubil	0,00	100,00	100,00	100,00	100,00	0,00
	541260 Aufwendungen für Dienst- und Schutzkleidung, persö	342,70	500,00	500,00	500,00	500,00	500,00
	543110 Bürobedarf, Porto, Frachtkosten	49,86	0,00	0,00	0,00	0,00	0,00
	543120 Bücher, Zeitschriften, Fachliteratur	85,90	200,00	200,00	200,00	200,00	200,00
	543130 Telekommunikation	80,31	0,00	1.800,00	1.800,00	1.800,00	1.800,00
	543150 sonstiger Geschäftsaufwand	0,00	500,00	500,00	500,00	500,00	500,00
<b>17</b>	<b>= Ordentliche Aufwendungen</b>	<b>85.994,64</b>	<b>103.700,00</b>	<b>117.900,00</b>	<b>115.800,00</b>	<b>118.700,00</b>	<b>121.500,00</b>
<b>18</b>	<b>= Ordentliches Ergebnis</b>	<b>52.543,34</b>	<b>93.800,00</b>	<b>103.100,00</b>	<b>101.200,00</b>	<b>104.100,00</b>	<b>106.900,00</b>
19	+ Finanzerträge	0,00	0,00	0,00	0,00	0,00	0,00
20	- Zinsen und ähnliche Aufwendungen	0,00	0,00	0,00	0,00	0,00	0,00
<b>21</b>	<b>= Finanzergebnis (=Zellen 19 und 20)</b>	<b>0,00</b>	<b>0,00</b>	<b>0,00</b>	<b>0,00</b>	<b>0,00</b>	<b>0,00</b>
<b>22</b>	<b>= Ergebnis der lfd. Verwaltungstätigkeit</b>	<b>52.543,34</b>	<b>93.800,00</b>	<b>103.100,00</b>	<b>101.200,00</b>	<b>104.100,00</b>	<b>106.900,00</b>



## Haushaltsplan der Gemeinde Altenbeken

### Teilergebnishaushalt Kostenträger 02010010 Allgemeine Sicherheit und Ordnung

Gemeinde Altenbeken

Nr.	Bezeichnung	Ergebnis 2022 EUR 1	Ansatz 2023 EUR 2	Ansatz 2024 EUR 3	Planung 2025 EUR 4	Planung 2026 EUR 5	Planung 2027 EUR 6
23	+ außerordentliche Erträge	0,00	0,00	0,00	0,00	0,00	0,00
24	- außerordentliche Aufwendungen	0,00	0,00	0,00	0,00	0,00	0,00
<b>25</b>	<b>= Außerordentliches Ergebnis (=Zellen 23 und 24)</b>	<b>0,00</b>	<b>0,00</b>	<b>0,00</b>	<b>0,00</b>	<b>0,00</b>	<b>0,00</b>
<b>26</b>	<b>= Jahresergebnis (=Zellen 22 und 25)</b>	<b>52.543,34</b>	<b>93.800,00</b>	<b>103.100,00</b>	<b>101.200,00</b>	<b>104.100,00</b>	<b>106.900,00</b>
27	+ Erträge internen Leistungsbezieh.	0,00	-18.300,00	-18.300,00	-18.300,00	-18.300,00	-18.300,00
	481100 Erträge aus internen Leistungsbeziehungen	0,00	-18.300,00	-18.300,00	-18.300,00	-18.300,00	-18.300,00
28	- Aufw. internen Leistungsbezieh.	0,00	0,00	0,00	0,00	0,00	0,00
<b>29</b>	<b>= Ergebnis einschl. Internen Leistungsbezieh.</b>	<b>52.543,34</b>	<b>75.500,00</b>	<b>84.800,00</b>	<b>82.900,00</b>	<b>85.800,00</b>	<b>88.600,00</b>

## Haushaltsplan der Gemeinde Altenbeken

### Teilfinanzhaushalt Kostenträger 02010010 Allgemeine Sicherheit und Ordnung

Gemeinde Altenbeken

Nr.	Einzahlungs- und Auszahlungsarten	Ergebnis 2022 EUR 1	Ansatz 2023 EUR 2	Ansatz 2024 EUR 3	Verpflichtungs- erm EUR 4	Planung 2025 EUR 5	Planung 2026 EUR 6	Planung 2027 EUR 7
	<b>Laufende Verwaltungstätigkeit Einzahlungen</b>							
01	Steuern und ähnliche Abgaben	0,00	0,00	0,00	---	0,00	0,00	0,00
02	+ Zuwendungen und allgemeine Umlagen	22.857,01	200,00	200,00	---	0,00	0,00	0,00
03	+ Sonstige Transfereinzahlungen	0,00	0,00	0,00	---	0,00	0,00	0,00
04	+ Öffentlich-rechtliche Leistungsentgelte	5.314,38	5.000,00	8.000,00	---	8.000,00	8.000,00	8.000,00
05	+ Privatrechtliche Leistungsentgelte	0,00	1.000,00	1.000,00	---	1.000,00	1.000,00	1.000,00
06	+ Kostenerstattungen, Kostenumlagen	2.290,64	500,00	3.000,00	---	3.000,00	3.000,00	3.000,00
07	+ Sonstige Einzahlungen	2.348,50	3.200,00	2.200,00	---	2.200,00	2.200,00	2.200,00
08	+ Zinsen und sonstige Finanzeinzahlungen	0,00	0,00	0,00	---	0,00	0,00	0,00
<b>09</b>	<b>= Einzahlungen aus laufender Verwaltungstätigkeit</b>	<b>32.810,53</b>	<b>9.900,00</b>	<b>14.400,00</b>	<b>---</b>	<b>14.200,00</b>	<b>14.200,00</b>	<b>14.200,00</b>
	<b>Auszahlungen</b>							
10	- Personalauszahlungen	-86.298,42	-85.800,00	-91.500,00	---	-94.400,00	-97.300,00	-100.400,00
11	- Versorgungsauszahlungen	0,00	0,00	0,00	---	0,00	0,00	0,00
12	- Auszahlungen für Sach- und Dienstleistungen	-24.188,59	-14.600,00	-21.100,00	---	-16.100,00	-16.100,00	-16.100,00
13	- Zinsen und sonstige Finanzauszahlungen	0,00	0,00	0,00	---	0,00	0,00	0,00
14	- Transferauszahlungen	0,00	0,00	0,00	---	0,00	0,00	0,00
15	- Sonstige Auszahlungen	-604,61	-1.300,00	-3.100,00	---	-3.100,00	-3.100,00	-3.000,00
<b>16</b>	<b>= Auszahlungen aus laufender Verwaltungstätigkeit</b>	<b>-111.091,62</b>	<b>-101.700,00</b>	<b>-115.700,00</b>	<b>---</b>	<b>-113.600,00</b>	<b>-116.500,00</b>	<b>-119.500,00</b>
<b>17</b>	<b>= Saldo aus laufender Verwaltungstätigkeit (Zellen 9 und 16)</b>	<b>-78.281,09</b>	<b>-91.800,00</b>	<b>-101.300,00</b>	<b>---</b>	<b>-99.400,00</b>	<b>-102.300,00</b>	<b>-105.300,00</b>
	<b>Investitionstätigkeit</b>							
	<b>Einzahlungen</b>							
01	aus Zuwendungen für Investitionsmaßnahmen	0,00	0,00	0,00	0,00	0,00	0,00	0,00
02	aus der Veräußerung von Sachanlagen	0,00	0,00	0,00	0,00	0,00	0,00	0,00
03	aus der Veräußerung von Finanzanlagen	0,00	0,00	0,00	0,00	0,00	0,00	0,00
04	aus Beiträgen u.ä. Entgelten	0,00	0,00	0,00	0,00	0,00	0,00	0,00
05	Sonstige Investitionseinzahlungen	0,00	0,00	0,00	0,00	0,00	0,00	0,00
<b>06</b>	<b>= Summe: (Investive Einzahlungen)</b>	<b>0,00</b>	<b>0,00</b>	<b>0,00</b>	<b>0,00</b>	<b>0,00</b>	<b>0,00</b>	<b>0,00</b>
	<b>Auszahlungen</b>							
07	für den Erwerb von Grundstücken und Gebäuden	0,00	0,00	0,00	0,00	0,00	0,00	0,00
08	für Baumaßnahmen	0,00	0,00	0,00	0,00	0,00	0,00	0,00
09	für den Erwerb von beweglichem Anlagevermögen	-4.724,90	-5.000,00	-5.000,00	0,00	-5.000,00	-5.000,00	-5.000,00
10	für den Erwerb von Finanzanlagen	0,00	0,00	0,00	0,00	0,00	0,00	0,00
11	von aktivierbaren Zuwendungen	0,00	0,00	0,00	0,00	0,00	0,00	0,00
12	Sonstige Investitionsauszahlungen	0,00	0,00	0,00	0,00	0,00	0,00	0,00
<b>13</b>	<b>= Summe: (Investive Auszahlungen)</b>	<b>-4.724,90</b>	<b>-5.000,00</b>	<b>-5.000,00</b>	<b>0,00</b>	<b>-5.000,00</b>	<b>-5.000,00</b>	<b>-5.000,00</b>
<b>14</b>	<b>= Saldo: der Investitionstätigkeit (Einzahlungen ./ Auszahlungen)</b>	<b>-4.724,90</b>	<b>-5.000,00</b>	<b>-5.000,00</b>	<b>0,00</b>	<b>-5.000,00</b>	<b>-5.000,00</b>	<b>-5.000,00</b>

## Haushaltsplan der Gemeinde Altenbeken

### Investitionen 02010010 Allgemeine Sicherheit und Ordnung

Gemeinde Altenbeken

<b>Produktbereich</b>	02	Sicherheit und Ordnung
<b>Produktgruppe</b>	02010	Allgemeine Sicherheit und Ordnung
<b>Produkt</b>	02010010	Allgemeine Sicherheit und Ordnung
<b>Kostenträger</b>	02010010	Allgemeine Sicherheit und Ordnung

Nr. Bezeichnung	Ergebnis 2022	Ansatz 2023	Ansatz 2024	Verpflichtungs- Ermächtigungen	Finanzplan 2025	Finanzplan 2026	Finanzplan 2027
IV21.0053 Hundetoiletten	-4.724,90	-5.000,00	-5.000,00		-5.000,00	-5.000,00	-5.000,00

## Haushaltsplan der Gemeinde Altenbeken

<b>Produkt 02020010 Gewerbewesen</b>		
Gemeinde Altenbeken		
<b>Produktbereich</b>	02	Sicherheit und Ordnung
<b>Produktgruppe</b>	02020	Gewerbewesen
<b>Produkt</b>	02020010	Gewerbewesen
<b>Kostenträger</b>	02020010	Gewerbewesen
<b>Verantwortliche Organisationseinheit</b>		<b>Verantwortliche Person(en)</b>
Gewerbeamt		
<b>Kurzbeschreibung</b>	<p>Sämtliche Tätigkeiten, die an die behördliche Kenntnis vom Betrieb anzeige- oder erlaubnispflichtiger Gewerbe abknüpfen          (Entgegennahme von Gewerbeanzeigen, Verwaltung und Pflege des Gewerberegisters, Auskünfte aus dem Gewerberegister)          Gewerberechtliche Erlaubnisse, Reisegewerbekarten, Festsetzung von Märkten und Veranstaltungen, Überwachung der bestehenden Gewerbebetriebe auf eine ordnungsgemäße Führung (Verfolgung von Schwarzarbeit, Überwachung der Preisauszeichnung), Widerruf von Erlaubnissen, Betriebsschließungen Ordnungsverfügungen und Bußgeldverfahren</p>	
<b>Allgemeine Ziele</b>	Kenntnis über die vorhandenen Gewerbebetrieb als Grundlage für Überwachungstätigkeit, Schutz von Verbrauchern, Nachbarn und Beschäftigten in Gewerbebetrieben	
<b>Zielgruppe</b>	EinwohnerInnen, Gewerbetreibende	
<b>Auftragsgrundlage</b>	Gesetze, Verordnungen, Ortsrecht, Dienstanweisungen, politische Entscheidungen	

## Haushaltsplan der Gemeinde Altenbeken

### Teilergebnishaushalt Kostenträger 02020010 Gewerbewesen

Gemeinde Altenbeken

Nr.	Bezeichnung	Ergebnis 2022 EUR 1	Ansatz 2023 EUR 2	Ansatz 2024 EUR 3	Planung 2025 EUR 4	Planung 2026 EUR 5	Planung 2027 EUR 6
01	Steuern und ähnliche Abgaben	0,00	0,00	0,00	0,00	0,00	0,00
02	+ Zuwendungen/allgemeine Umlagen	0,00	0,00	0,00	0,00	0,00	0,00
03	+ Sonstige Transfererträge	0,00	0,00	0,00	0,00	0,00	0,00
04	+ Öffentl.-rechtl. Leistungsentgelte	-2.527,00	-3.000,00	-5.000,00	-5.000,00	-5.000,00	-5.000,00
	431100 Verwaltungsgebühren	-2.527,00	-3.000,00	-5.000,00	-5.000,00	-5.000,00	-5.000,00
05	+ Privatrechtl. Leistungsentgelte	0,00	0,00	0,00	0,00	0,00	0,00
06	+ Kostenerstattungen/-umlagen	0,00	0,00	0,00	0,00	0,00	0,00
07	+ Sonstige ordentliche Erträge	-26,00	0,00	0,00	0,00	0,00	0,00
	458400 Erträge a. d. Auflösung o. Herabs Einzelwertberich	-26,00	0,00	0,00	0,00	0,00	0,00
08	+ Aktivierte Eigenleistung	0,00	0,00	0,00	0,00	0,00	0,00
09	+/-Bestandsveränderungen	0,00	0,00	0,00	0,00	0,00	0,00
<b>10</b>	<b>= Ordentliche Erträge</b>	<b>-2.553,00</b>	<b>-3.000,00</b>	<b>-5.000,00</b>	<b>-5.000,00</b>	<b>-5.000,00</b>	<b>-5.000,00</b>
11	- Personalaufwendungen	40.960,75	36.700,00	38.900,00	40.200,00	41.600,00	43.100,00
	501100 Bezüge der Beamten	824,59	900,00	1.000,00	1.100,00	1.200,00	1.300,00
	501200 Entgelte der tarifl. Beschäftigten	31.428,38	28.000,00	29.600,00	30.500,00	31.500,00	32.500,00
	502200 Versorgungskassenbeiträge für tarifl. Beschäftigte	2.041,40	1.800,00	1.900,00	2.000,00	2.100,00	2.200,00
	503200 Sozialversicherungsbeiträge tarifl. Beschäftigte	6.666,38	6.000,00	6.400,00	6.600,00	6.800,00	7.100,00
12	- Versorgungsaufwendungen	0,00	0,00	0,00	0,00	0,00	0,00
13	- Aufw. für Sach- und Dienstl.	0,00	0,00	0,00	0,00	0,00	0,00
14	- Bilanzielle Abschreibung	0,00	0,00	0,00	0,00	0,00	0,00
15	- Transferaufwendungen	0,00	0,00	0,00	0,00	0,00	0,00
16	- Sonstige ordentliche Aufw.	49,84	0,00	0,00	0,00	0,00	0,00
	541230 Aufw f Reisekosten	23,84	0,00	0,00	0,00	0,00	0,00
	547310 Wertberichtigungen (Einzelwertberichtigung)	26,00	0,00	0,00	0,00	0,00	0,00
<b>17</b>	<b>= Ordentliche Aufwendungen</b>	<b>41.010,59</b>	<b>36.700,00</b>	<b>38.900,00</b>	<b>40.200,00</b>	<b>41.600,00</b>	<b>43.100,00</b>
<b>18</b>	<b>= Ordentliches Ergebnis</b>	<b>38.457,59</b>	<b>33.700,00</b>	<b>33.900,00</b>	<b>35.200,00</b>	<b>36.600,00</b>	<b>38.100,00</b>
19	+ Finanzerträge	0,00	0,00	0,00	0,00	0,00	0,00
20	- Zinsen und ähnliche Aufwendungen	0,00	0,00	0,00	0,00	0,00	0,00
<b>21</b>	<b>= Finanzergebnis (=Zellen 19 und 20)</b>	<b>0,00</b>	<b>0,00</b>	<b>0,00</b>	<b>0,00</b>	<b>0,00</b>	<b>0,00</b>
<b>22</b>	<b>= Ergebnis der lfd. Verwaltungstätigkeit</b>	<b>38.457,59</b>	<b>33.700,00</b>	<b>33.900,00</b>	<b>35.200,00</b>	<b>36.600,00</b>	<b>38.100,00</b>
23	+ außerordentliche Erträge	0,00	0,00	0,00	0,00	0,00	0,00
24	- außerordentliche Aufwendungen	0,00	0,00	0,00	0,00	0,00	0,00
<b>25</b>	<b>= Außerordentliches Ergebnis (=Zellen 23 und 24)</b>	<b>0,00</b>	<b>0,00</b>	<b>0,00</b>	<b>0,00</b>	<b>0,00</b>	<b>0,00</b>
<b>26</b>	<b>= Jahresergebnis (=Zellen 22 und 25)</b>	<b>38.457,59</b>	<b>33.700,00</b>	<b>33.900,00</b>	<b>35.200,00</b>	<b>36.600,00</b>	<b>38.100,00</b>
27	+ Erträge internen Leistungsbezieh.	0,00	0,00	0,00	0,00	0,00	0,00
28	- Aufw. internen Leistungsbezieh.	0,00	0,00	0,00	0,00	0,00	0,00
<b>29</b>	<b>= Ergebnis einschl. internen Leistungsbezieh.</b>	<b>38.457,59</b>	<b>33.700,00</b>	<b>33.900,00</b>	<b>35.200,00</b>	<b>36.600,00</b>	<b>38.100,00</b>

## Haushaltsplan der Gemeinde Altenbeken

### Teilfinanzhaushalt Kostenträger 02020010 Gewerbewesen

Gemeinde Altenbeken

Nr.	Einzahlungs- und Auszahlungsarten	Ergebnis 2022 EUR 1	Ansatz 2023 EUR 2	Ansatz 2024 EUR 3	Verpflichtungs- erm EUR 4	Planung 2025 EUR 5	Planung 2026 EUR 6	Planung 2027 EUR 7
	<b>Laufende Verwaltungstätigkeit Einzahlungen</b>							
01	Steuern und ähnliche Abgaben	0,00	0,00	0,00	---	0,00	0,00	0,00
02	+ Zuwendungen und allgemeine Umlagen	0,00	0,00	0,00	---	0,00	0,00	0,00
03	+ Sonstige Transfereinzahlungen	0,00	0,00	0,00	---	0,00	0,00	0,00
04	+ Öffentlich-rechtliche Leistungsentgelte	2.180,00	3.000,00	5.000,00	---	5.000,00	5.000,00	5.000,00
05	+ Privatrechtliche Leistungsentgelte	0,00	0,00	0,00	---	0,00	0,00	0,00
06	+ Kostenerstattungen, Kostenumlagen	0,00	0,00	0,00	---	0,00	0,00	0,00
07	+ Sonstige Einzahlungen	0,00	0,00	0,00	---	0,00	0,00	0,00
08	+ Zinsen und sonstige Finanzeinzahlungen	0,00	0,00	0,00	---	0,00	0,00	0,00
<b>09</b>	<b>= Einzahlungen aus laufender Verwaltungstätigkeit</b>	<b>2.180,00</b>	<b>3.000,00</b>	<b>5.000,00</b>	<b>---</b>	<b>5.000,00</b>	<b>5.000,00</b>	<b>5.000,00</b>
	<b>Auszahlungen</b>							
10	- Personalauszahlungen	-40.960,75	-36.700,00	-38.900,00	---	-40.200,00	-41.600,00	-43.100,00
11	- Versorgungsauszahlungen	0,00	0,00	0,00	---	0,00	0,00	0,00
12	- Auszahlungen für Sach- und Dienstleistungen	0,00	0,00	0,00	---	0,00	0,00	0,00
13	- Zinsen und sonstige Finanzauszahlungen	0,00	0,00	0,00	---	0,00	0,00	0,00
14	- Transferauszahlungen	0,00	0,00	0,00	---	0,00	0,00	0,00
15	- Sonstige Auszahlungen	-23,84	0,00	0,00	---	0,00	0,00	0,00
<b>16</b>	<b>= Auszahlungen aus laufender Verwaltungstätigkeit</b>	<b>-40.984,59</b>	<b>-36.700,00</b>	<b>-38.900,00</b>	<b>---</b>	<b>-40.200,00</b>	<b>-41.600,00</b>	<b>-43.100,00</b>
<b>17</b>	<b>= Saldo aus laufender Verwaltungstätigkeit (Zellen 9 und 16)</b>	<b>-38.804,59</b>	<b>-33.700,00</b>	<b>-33.900,00</b>	<b>---</b>	<b>-35.200,00</b>	<b>-36.600,00</b>	<b>-38.100,00</b>
	<b>Investitionstätigkeit</b>							
	<b>Einzahlungen</b>							
01	aus Zuwendungen für Investitionsmaßnahmen	0,00	0,00	0,00	0,00	0,00	0,00	0,00
02	aus der Veräußerung von Sachanlagen	0,00	0,00	0,00	0,00	0,00	0,00	0,00
03	aus der Veräußerung von Finanzanlagen	0,00	0,00	0,00	0,00	0,00	0,00	0,00
04	aus Beiträgen u.ä. Entgelten	0,00	0,00	0,00	0,00	0,00	0,00	0,00
05	Sonstige Investitionseinzahlungen	0,00	0,00	0,00	0,00	0,00	0,00	0,00
<b>06</b>	<b>= Summe: (Investive Einzahlungen)</b>	<b>0,00</b>	<b>0,00</b>	<b>0,00</b>	<b>0,00</b>	<b>0,00</b>	<b>0,00</b>	<b>0,00</b>
	<b>Auszahlungen</b>							
07	für den Erwerb von Grundstücken und Gebäuden	0,00	0,00	0,00	0,00	0,00	0,00	0,00
08	für Baumaßnahmen	0,00	0,00	0,00	0,00	0,00	0,00	0,00
09	für den Erwerb von beweglichem Anlagevermögen	0,00	0,00	0,00	0,00	0,00	0,00	0,00
10	für den Erwerb von Finanzanlagen	0,00	0,00	0,00	0,00	0,00	0,00	0,00
11	von aktivierbaren Zuwendungen	0,00	0,00	0,00	0,00	0,00	0,00	0,00
12	Sonstige Investitionsauszahlungen	0,00	0,00	0,00	0,00	0,00	0,00	0,00
<b>13</b>	<b>= Summe: (Investive Auszahlungen)</b>	<b>0,00</b>	<b>0,00</b>	<b>0,00</b>	<b>0,00</b>	<b>0,00</b>	<b>0,00</b>	<b>0,00</b>
<b>14</b>	<b>= Saldo: der Investitionstätigkeit (Einzahlungen ./ Auszahlungen)</b>	<b>0,00</b>	<b>0,00</b>	<b>0,00</b>	<b>0,00</b>	<b>0,00</b>	<b>0,00</b>	<b>0,00</b>



## Haushaltsplan der Gemeinde Altenbeken

### Teilergebnishaushalt Kostenträger 02030010 Bürgerservice

Gemeinde Altenbeken

Nr.	Bezeichnung	Ergebnis 2022 EUR 1	Ansatz 2023 EUR 2	Ansatz 2024 EUR 3	Planung 2025 EUR 4	Planung 2026 EUR 5	Planung 2027 EUR 6
01	Steuern und ähnliche Abgaben	0,00	0,00	0,00	0,00	0,00	0,00
02	+ Zuwendungen/allgemeine Umlagen	0,00	0,00	0,00	0,00	0,00	0,00
03	+ Sonstige Transfererträge	0,00	0,00	0,00	0,00	0,00	0,00
04	+ Öffentl.-rechtl. Leistungsentgelte	-7.407,85	-10.000,00	-10.000,00	-10.000,00	-10.000,00	-10.000,00
	431100 Verwaltungsgebühren	-7.183,85	-10.000,00	-10.000,00	-10.000,00	-10.000,00	-10.000,00
	431130 Verwaltungsgebühren - Personalausweise	-224,00	0,00	0,00	0,00	0,00	0,00
05	+ Privatrechtl. Leistungsentgelte	-140,00	0,00	0,00	0,00	0,00	0,00
	442100 Erträge aus Verkauf von Vorräten, Altmaterial	-140,00	0,00	0,00	0,00	0,00	0,00
06	+ Kostenerstattungen/-umlagen	0,00	0,00	0,00	0,00	0,00	0,00
07	+ Sonstige ordentliche Erträge	0,00	0,00	0,00	0,00	0,00	0,00
08	+ Aktivierte Eigenleistung	0,00	0,00	0,00	0,00	0,00	0,00
09	+/-Bestandsveränderungen	0,00	0,00	0,00	0,00	0,00	0,00
<b>10</b>	<b>= Ordentliche Erträge</b>	<b>-7.547,85</b>	<b>-10.000,00</b>	<b>-10.000,00</b>	<b>-10.000,00</b>	<b>-10.000,00</b>	<b>-10.000,00</b>
11	- Personalaufwendungen	76.033,87	105.300,00	111.200,00	114.700,00	118.300,00	122.000,00
	501100 Bezüge der Beamten	824,59	900,00	1.000,00	1.100,00	1.200,00	1.300,00
	501200 Entgelte der tarifl. Beschäftigten	59.264,55	81.700,00	86.200,00	88.800,00	91.500,00	94.300,00
	502200 Versorgungskassenbeiträge für tarifl. Beschäftigte	3.661,04	5.300,00	5.600,00	5.800,00	6.000,00	6.200,00
	503200 Sozialversicherungsbeiträge tarifl. Beschäftigte	12.283,69	17.400,00	18.400,00	19.000,00	19.600,00	20.200,00
12	- Versorgungsaufwendungen	0,00	0,00	0,00	0,00	0,00	0,00
13	- Aufw. für Sach- und Dienstl.	0,00	0,00	0,00	0,00	0,00	0,00
14	- Bilanzielle Abschreibung	0,00	0,00	0,00	0,00	0,00	0,00
15	- Transferaufwendungen	0,00	0,00	0,00	0,00	0,00	0,00
16	- Sonstige ordentliche Aufw.	452,98	1.900,00	1.900,00	1.900,00	1.900,00	1.900,00
	541230 Aufw f Reisekosten	7,33	0,00	0,00	0,00	0,00	0,00
	543110 Bürobedarf, Porto, Frachtkosten	0,00	200,00	200,00	200,00	200,00	200,00
	543120 Bücher, Zeitschriften, Fachliteratur	130,44	200,00	200,00	200,00	200,00	200,00
	543150 sonstiger Geschäftsaufwand	315,21	1.500,00	1.500,00	1.500,00	1.500,00	1.500,00
<b>17</b>	<b>= Ordentliche Aufwendungen</b>	<b>76.486,85</b>	<b>107.200,00</b>	<b>113.100,00</b>	<b>116.600,00</b>	<b>120.200,00</b>	<b>123.900,00</b>
<b>18</b>	<b>= Ordentliches Ergebnis</b>	<b>68.939,00</b>	<b>97.200,00</b>	<b>103.100,00</b>	<b>106.600,00</b>	<b>110.200,00</b>	<b>113.900,00</b>
19	+ Finanzerträge	0,00	0,00	0,00	0,00	0,00	0,00
20	- Zinsen und ähnliche Aufwendungen	0,00	0,00	0,00	0,00	0,00	0,00
<b>21</b>	<b>= Finanzergebnis (=Zellen 19 und 20)</b>	<b>0,00</b>	<b>0,00</b>	<b>0,00</b>	<b>0,00</b>	<b>0,00</b>	<b>0,00</b>
<b>22</b>	<b>= Ergebnis der lfd. Verwaltungstätigkeit</b>	<b>68.939,00</b>	<b>97.200,00</b>	<b>103.100,00</b>	<b>106.600,00</b>	<b>110.200,00</b>	<b>113.900,00</b>
23	+ außerordentliche Erträge	0,00	0,00	0,00	0,00	0,00	0,00
24	- außerordentliche Aufwendungen	0,00	0,00	0,00	0,00	0,00	0,00
<b>25</b>	<b>= Außerordentliches Ergebnis (=Zellen 23 und 24)</b>	<b>0,00</b>	<b>0,00</b>	<b>0,00</b>	<b>0,00</b>	<b>0,00</b>	<b>0,00</b>
<b>26</b>	<b>= Jahresergebnis (=Zellen 22 und 25)</b>	<b>68.939,00</b>	<b>97.200,00</b>	<b>103.100,00</b>	<b>106.600,00</b>	<b>110.200,00</b>	<b>113.900,00</b>
27	+ Erträge internen Leistungsbezieh.	0,00	0,00	0,00	0,00	0,00	0,00
28	- Aufw. internen Leistungsbezieh.	0,00	0,00	0,00	0,00	0,00	0,00
<b>29</b>	<b>= Ergebnis einschl. Internen Leistungsbezieh.</b>	<b>68.939,00</b>	<b>97.200,00</b>	<b>103.100,00</b>	<b>106.600,00</b>	<b>110.200,00</b>	<b>113.900,00</b>



## Haushaltsplan der Gemeinde Altenbeken

<b>Teilfinanzhaushalt Kostenträger 02030010 Bürgerservice</b>								
Gemeinde Altenbeken								
Nr.	Einzahlungs- und Auszahlungsarten	Ergebnis 2022 EUR 1	Ansatz 2023 EUR 2	Ansatz 2024 EUR 3	Verpflichtungs- erm EUR 4	Planung 2025 EUR 5	Planung 2026 EUR 6	Planung 2027 EUR 7
	<b>Laufende Verwaltungstätigkeit Einzahlungen</b>							
01	Steuern und ähnliche Abgaben	0,00	0,00	0,00	---	0,00	0,00	0,00
02	+ Zuwendungen und allgemeine Umlagen	0,00	0,00	0,00	---	0,00	0,00	0,00
03	+ Sonstige Transfereinzahlungen	0,00	0,00	0,00	---	0,00	0,00	0,00
04	+ Öffentlich-rechtliche Leistungsentgelte	7.406,58	10.000,00	10.000,00	---	10.000,00	10.000,00	10.000,00
05	+ Privatrechtliche Leistungsentgelte	140,00	0,00	0,00	---	0,00	0,00	0,00
06	+ Kostenerstattungen, Kostenumlagen	0,00	0,00	0,00	---	0,00	0,00	0,00
07	+ Sonstige Einzahlungen	0,00	0,00	0,00	---	0,00	0,00	0,00
08	+ Zinsen und sonstige Finanzeinzahlungen	0,00	0,00	0,00	---	0,00	0,00	0,00
<b>09</b>	<b>= Einzahlungen aus laufender Verwaltungstätigkeit</b>	<b>7.546,58</b>	<b>10.000,00</b>	<b>10.000,00</b>	<b>---</b>	<b>10.000,00</b>	<b>10.000,00</b>	<b>10.000,00</b>
	<b>Auszahlungen</b>							
10	- Personalauszahlungen	-76.033,87	-105.300,00	-111.200,00	---	-114.700,00	-118.300,00	-122.000,00
11	- Versorgungsauszahlungen	0,00	0,00	0,00	---	0,00	0,00	0,00
12	- Auszahlungen für Sach- und Dienstleistungen	0,00	0,00	0,00	---	0,00	0,00	0,00
13	- Zinsen und sonstige Finanzauszahlungen	0,00	0,00	0,00	---	0,00	0,00	0,00
14	- Transferauszahlungen	0,00	0,00	0,00	---	0,00	0,00	0,00
15	- Sonstige Auszahlungen	-452,98	-1.900,00	-1.900,00	---	-1.900,00	-1.900,00	-1.900,00
<b>16</b>	<b>= Auszahlungen aus laufender Verwaltungstätigkeit</b>	<b>-76.486,85</b>	<b>-107.200,00</b>	<b>-113.100,00</b>	<b>---</b>	<b>-116.600,00</b>	<b>-120.200,00</b>	<b>-123.900,00</b>
<b>17</b>	<b>= Saldo aus laufender Verwaltungstätigkeit (Zellen 9 und 16)</b>	<b>-68.940,27</b>	<b>-97.200,00</b>	<b>-103.100,00</b>	<b>---</b>	<b>-106.600,00</b>	<b>-110.200,00</b>	<b>-113.900,00</b>
	<b>Investitionstätigkeit</b>							
	<b>Einzahlungen</b>							
01	aus Zuwendungen für Investitionsmaßnahmen	0,00	0,00	0,00	0,00	0,00	0,00	0,00
02	aus der Veräußerung von Sachanlagen	0,00	0,00	0,00	0,00	0,00	0,00	0,00
03	aus der Veräußerung von Finanzanlagen	0,00	0,00	0,00	0,00	0,00	0,00	0,00
04	aus Beiträgen u.ä. Entgelten	0,00	0,00	0,00	0,00	0,00	0,00	0,00
05	Sonstige Investitionseinzahlungen	0,00	0,00	0,00	0,00	0,00	0,00	0,00
<b>06</b>	<b>= Summe: (Investive Einzahlungen)</b>	<b>0,00</b>	<b>0,00</b>	<b>0,00</b>	<b>0,00</b>	<b>0,00</b>	<b>0,00</b>	<b>0,00</b>
	<b>Auszahlungen</b>							
07	für den Erwerb von Grundstücken und Gebäuden	0,00	0,00	0,00	0,00	0,00	0,00	0,00
08	für Baumaßnahmen	0,00	0,00	0,00	0,00	0,00	0,00	0,00
09	für den Erwerb von beweglichem Anlagevermögen	0,00	0,00	0,00	0,00	0,00	0,00	0,00
10	für den Erwerb von Finanzanlagen	0,00	0,00	0,00	0,00	0,00	0,00	0,00
11	von aktivierbaren Zuwendungen	0,00	0,00	0,00	0,00	0,00	0,00	0,00
12	Sonstige Investitionsauszahlungen	0,00	0,00	0,00	0,00	0,00	0,00	0,00
<b>13</b>	<b>= Summe: (Investive Auszahlungen)</b>	<b>0,00</b>	<b>0,00</b>	<b>0,00</b>	<b>0,00</b>	<b>0,00</b>	<b>0,00</b>	<b>0,00</b>
<b>14</b>	<b>= Saldo: der Investitionstätigkeit (Einzahlungen ./ Auszahlungen)</b>	<b>0,00</b>	<b>0,00</b>	<b>0,00</b>	<b>0,00</b>	<b>0,00</b>	<b>0,00</b>	<b>0,00</b>

## Haushaltsplan der Gemeinde Altenbeken

<b>Produkt 02030020 Ausweis und sonstige Dokumente</b>		
Gemeinde Altenbeken		
<b>Produktbereich</b>	02	Sicherheit und Ordnung
<b>Produktgruppe</b>	02030	Bürgerservice
<b>Produkt</b>	02030020	Ausweis und sonstige Dokumente
<b>Kostenträger</b>	02030020	Ausweis und sonstige Dokumente
<b>Verantwortliche Organisationseinheit</b>		<b>Verantwortliche Person(en)</b>
Amt für Gemeindemarketing		
<b>Kurzbeschreibung</b>	Personalausweise, Kinderreisepässe, Reisepässe, Mitteilung über Verlust/Diebstahl der Ausweisdokumente, Änderung der Anschriften (z.B. Umzug), Beglaubigungen von Abschriften, Ablichtungen, Urkunden und Unterschriften, An-, Ab- und Ummeldungen, Aufenthalts-, Melde- und Haushaltsbescheinigungen, Melderegisterauskünfte, Wohnungsstatuswechsel, Alters- und Ehejubiläen, Neuanträge und Antragsaufnahme auf Umschreibung von Führerscheine, Führungszeugnisse	
<b>Allgemeine Ziele</b>	Registrierung der Einwohner zur Feststellung und des Nachweises der Identität und ihrer Wohnung, Versorgung aller Deutschen mit Dokumenten zum Nachweis ihrer Identität im öffentlichen und privaten Bereich Sicherstellung des ordnungsgemäßen Lohn- und Kirchensteuerabzuges	
<b>Zielgruppe</b>	EinwohnerInnen	
<b>Auftragsgrundlage</b>	Gesetze, Verordnungen, Ortsrecht, Dienstanweisungen, politische Entscheidungen	

## Haushaltsplan der Gemeinde Altenbeken

### Teilergebnishaushalt Kostenträger 02030020 Ausweis und sonstige Dokumente

Gemeinde Altenbeken

Nr.	Bezeichnung	Ergebnis 2022 EUR 1	Ansatz 2023 EUR 2	Ansatz 2024 EUR 3	Planung 2025 EUR 4	Planung 2026 EUR 5	Planung 2027 EUR 6
01	Steuern und ähnliche Abgaben	0,00	0,00	0,00	0,00	0,00	0,00
02	+ Zuwendungen/allgemeine Umlagen	0,00	0,00	0,00	0,00	0,00	0,00
03	+ Sonstige Transfererträge	0,00	0,00	0,00	0,00	0,00	0,00
04	+ Öffentl.-rechtl. Leistungsentgelte	-60.747,90	-63.000,00	-63.000,00	-63.000,00	-63.000,00	-61.000,00
	431100 Verwaltungsgebühren	-909,30	-1.000,00	-1.000,00	-1.000,00	-1.000,00	1.000,00
	431130 Verwaltungsgebühren - Personalausweise	-36.311,60	-40.000,00	-40.000,00	-40.000,00	-40.000,00	-40.000,00
	431131 Verwaltungsgebühren - Reisepässe	-23.527,00	-22.000,00	-22.000,00	-22.000,00	-22.000,00	-22.000,00
05	+ Privatrechtl. Leistungsentgelte	0,00	0,00	0,00	0,00	0,00	0,00
06	+ Kostenerstattungen/-umlagen	0,00	0,00	0,00	0,00	0,00	0,00
07	+ Sonstige ordentliche Erträge	0,00	0,00	0,00	0,00	0,00	0,00
08	+ Aktivierte Eigenleistung	0,00	0,00	0,00	0,00	0,00	0,00
09	+/-Bestandsveränderungen	0,00	0,00	0,00	0,00	0,00	0,00
<b>10</b>	<b>= Ordentliche Erträge</b>	<b>-60.747,90</b>	<b>-63.000,00</b>	<b>-63.000,00</b>	<b>-63.000,00</b>	<b>-63.000,00</b>	<b>-61.000,00</b>
11	- Personalaufwendungen	41.543,23	58.800,00	62.200,00	64.300,00	66.400,00	68.600,00
	501100 Bezüge der Beamten	824,59	900,00	1.000,00	1.100,00	1.200,00	1.300,00
	501200 Entgelte der tarifl. Beschäftigten	31.908,03	45.400,00	47.900,00	49.400,00	50.900,00	52.500,00
	502200 Versorgungskassenbeiträge für tarifl. Beschäftigte	2.022,79	2.900,00	3.100,00	3.200,00	3.300,00	3.400,00
	503200 Sozialversicherungsbeiträge tarifl. Beschäftigte	6.787,82	9.600,00	10.200,00	10.600,00	11.000,00	11.400,00
12	- Versorgungsaufwendungen	0,00	0,00	0,00	0,00	0,00	0,00
13	- Aufw. für Sach- und Dienstl.	0,00	0,00	0,00	0,00	0,00	0,00
14	- Bilanzielle Abschreibung	0,00	0,00	0,00	0,00	0,00	0,00
15	- Transferaufwendungen	0,00	0,00	0,00	0,00	0,00	0,00
16	- Sonstige ordentliche Aufw.	45.903,83	45.000,00	47.000,00	47.000,00	47.000,00	48.000,00
	541230 Aufw f Reisekosten	5,27	0,00	0,00	0,00	0,00	0,00
	543150 sonstiger Geschäftsaufwand	45.898,56	45.000,00	47.000,00	47.000,00	47.000,00	48.000,00
<b>17</b>	<b>= Ordentliche Aufwendungen</b>	<b>87.447,06</b>	<b>103.800,00</b>	<b>109.200,00</b>	<b>111.300,00</b>	<b>113.400,00</b>	<b>116.600,00</b>
<b>18</b>	<b>= Ordentliches Ergebnis</b>	<b>26.699,16</b>	<b>40.800,00</b>	<b>46.200,00</b>	<b>48.300,00</b>	<b>50.400,00</b>	<b>55.600,00</b>
19	+ Finanzerträge	0,00	0,00	0,00	0,00	0,00	0,00
20	- Zinsen und ähnliche Aufwendungen	0,00	0,00	0,00	0,00	0,00	0,00
<b>21</b>	<b>= Finanzergebnis (=Zellen 19 und 20)</b>	<b>0,00</b>	<b>0,00</b>	<b>0,00</b>	<b>0,00</b>	<b>0,00</b>	<b>0,00</b>
<b>22</b>	<b>= Ergebnis der lfd. Verwaltungstätigkeit</b>	<b>26.699,16</b>	<b>40.800,00</b>	<b>46.200,00</b>	<b>48.300,00</b>	<b>50.400,00</b>	<b>55.600,00</b>
23	+ außerordentliche Erträge	0,00	0,00	0,00	0,00	0,00	0,00
24	- außerordentliche Aufwendungen	0,00	0,00	0,00	0,00	0,00	0,00
<b>25</b>	<b>= Außerordentliches Ergebnis (=Zellen 23 und 24)</b>	<b>0,00</b>	<b>0,00</b>	<b>0,00</b>	<b>0,00</b>	<b>0,00</b>	<b>0,00</b>
<b>26</b>	<b>= Jahresergebnis (=Zellen 22 und 25)</b>	<b>26.699,16</b>	<b>40.800,00</b>	<b>46.200,00</b>	<b>48.300,00</b>	<b>50.400,00</b>	<b>55.600,00</b>
27	+ Erträge internen Leistungsbezieh.	0,00	0,00	0,00	0,00	0,00	0,00
28	- Aufw. internen Leistungsbezieh.	0,00	0,00	0,00	0,00	0,00	0,00
<b>29</b>	<b>= Ergebnis einschl. internen Leistungsbezieh.</b>	<b>26.699,16</b>	<b>40.800,00</b>	<b>46.200,00</b>	<b>48.300,00</b>	<b>50.400,00</b>	<b>55.600,00</b>

## Haushaltsplan der Gemeinde Altenbeken

Teilfinanzhaushalt Kostenträger 02030020 Ausweis und sonstige Dokumente								
Gemeinde Altenbeken								
Nr.	Einzahlungs- und Auszahlungsarten	Ergebnis 2022 EUR 1	Ansatz 2023 EUR 2	Ansatz 2024 EUR 3	Verpflichtungs- erm EUR 4	Planung 2025 EUR 5	Planung 2026 EUR 6	Planung 2027 EUR 7
	<b>Laufende Verwaltungstätigkeit Einzahlungen</b>							
01	Steuern und ähnliche Abgaben	0,00	0,00	0,00	---	0,00	0,00	0,00
02	+ Zuwendungen und allgemeine Umlagen	0,00	0,00	0,00	---	0,00	0,00	0,00
03	+ Sonstige Transfereinzahlungen	0,00	0,00	0,00	---	0,00	0,00	0,00
04	+ Öffentlich-rechtliche Leistungsentgelte	59.896,22	63.000,00	63.000,00	---	63.000,00	63.000,00	61.000,00
05	+ Privatrechtliche Leistungsentgelte	0,00	0,00	0,00	---	0,00	0,00	0,00
06	+ Kostenerstattungen, Kostenumlagen	0,00	0,00	0,00	---	0,00	0,00	0,00
07	+ Sonstige Einzahlungen	0,00	0,00	0,00	---	0,00	0,00	0,00
08	+ Zinsen und sonstige Finanzeinzahlungen	0,00	0,00	0,00	---	0,00	0,00	0,00
<b>09</b>	<b>= Einzahlungen aus laufender Verwaltungstätigkeit</b>	<b>59.896,22</b>	<b>63.000,00</b>	<b>63.000,00</b>	<b>---</b>	<b>63.000,00</b>	<b>63.000,00</b>	<b>61.000,00</b>
	<b>Auszahlungen</b>							
10	- Personalauszahlungen	-41.543,23	-58.800,00	-62.200,00	---	-64.300,00	-66.400,00	-68.600,00
11	- Versorgungsauszahlungen	0,00	0,00	0,00	---	0,00	0,00	0,00
12	- Auszahlungen für Sach- und Dienstleistungen	0,00	0,00	0,00	---	0,00	0,00	0,00
13	- Zinsen und sonstige Finanzauszahlungen	0,00	0,00	0,00	---	0,00	0,00	0,00
14	- Transferauszahlungen	0,00	0,00	0,00	---	0,00	0,00	0,00
15	- Sonstige Auszahlungen	-45.857,10	-45.000,00	-47.000,00	---	-47.000,00	-47.000,00	-48.000,00
<b>16</b>	<b>= Auszahlungen aus laufender Verwaltungstätigkeit</b>	<b>-87.400,33</b>	<b>-103.800,00</b>	<b>-109.200,00</b>	<b>---</b>	<b>-111.300,00</b>	<b>-113.400,00</b>	<b>-116.600,00</b>
<b>17</b>	<b>= Saldo aus laufender Verwaltungstätigkeit (Zellen 9 und 16)</b>	<b>-27.504,11</b>	<b>-40.800,00</b>	<b>-46.200,00</b>	<b>---</b>	<b>-48.300,00</b>	<b>-50.400,00</b>	<b>-55.600,00</b>
	<b>Investitionstätigkeit</b>							
	<b>Einzahlungen</b>							
01	aus Zuwendungen für Investitionsmaßnahmen	0,00	0,00	0,00	0,00	0,00	0,00	0,00
02	aus der Veräußerung von Sachanlagen	0,00	0,00	0,00	0,00	0,00	0,00	0,00
03	aus der Veräußerung von Finanzanlagen	0,00	0,00	0,00	0,00	0,00	0,00	0,00
04	aus Beiträgen u.ä. Entgelten	0,00	0,00	0,00	0,00	0,00	0,00	0,00
05	Sonstige Investitionseinzahlungen	0,00	0,00	0,00	0,00	0,00	0,00	0,00
<b>06</b>	<b>= Summe: (Investive Einzahlungen)</b>	<b>0,00</b>	<b>0,00</b>	<b>0,00</b>	<b>0,00</b>	<b>0,00</b>	<b>0,00</b>	<b>0,00</b>
	<b>Auszahlungen</b>							
07	für den Erwerb von Grundstücken und Gebäuden	0,00	0,00	0,00	0,00	0,00	0,00	0,00
08	für Baumaßnahmen	0,00	0,00	0,00	0,00	0,00	0,00	0,00
09	für den Erwerb von beweglichem Anlagevermögen	0,00	0,00	0,00	0,00	0,00	0,00	0,00
10	für den Erwerb von Finanzanlagen	0,00	0,00	0,00	0,00	0,00	0,00	0,00
11	von aktivierbaren Zuwendungen	0,00	0,00	0,00	0,00	0,00	0,00	0,00
12	Sonstige Investitionsauszahlungen	0,00	0,00	0,00	0,00	0,00	0,00	0,00
<b>13</b>	<b>= Summe: (Investive Auszahlungen)</b>	<b>0,00</b>	<b>0,00</b>	<b>0,00</b>	<b>0,00</b>	<b>0,00</b>	<b>0,00</b>	<b>0,00</b>
<b>14</b>	<b>= Saldo: der Investitionstätigkeit (Einzahlungen ./ Auszahlungen)</b>	<b>0,00</b>	<b>0,00</b>	<b>0,00</b>	<b>0,00</b>	<b>0,00</b>	<b>0,00</b>	<b>0,00</b>

## Haushaltsplan der Gemeinde Altenbeken

<b>Produkt 02040010 Personenstandswesen</b>		
Gemeinde Altenbeken		
<b>Produktbereich</b>	02	Sicherheit und Ordnung
<b>Produktgruppe</b>	02040	Personenstandswesen
<b>Produkt</b>	02040010	Personenstandswesen
<b>Kostenträger</b>	02040010	Personenstandswesen
<b>Verantwortliche Organisationseinheit</b>		<b>Verantwortliche Person(en)</b>
Amt für Gemeindemarketing		
<b>Kurzbeschreibung</b>	Beurkundungen von Geburten und Sterbefällen, Fortführen von Personenstandsbüchern einschließlich Testamentskartei, Anlegen eines Familienbuches auf Antrag Entscheidung über den Antrag zur Eheschließung, Vornahme und Beurkundung der Eheschließung, Beurkundung von namensrechtlichen Erklärungen, Familienbuch Beurkundung und Beglaubigung von namensrechtlichen Erklärungen, von Vaterschafts- und Mutterschaftsanerkennnissen, Ehefähigkeitszeugnisse für Deutsche, Kirchenaustritte	
<b>Allgemeine Ziele</b>	Feststellung und Nachweis von personenbezogenen Daten, Rechtliche Dokumentation des Personenstandes	
<b>Zielgruppe</b>	EinwohnerInnen	
<b>Auftragsgrundlage</b>	Gesetze, Verordnungen, Ortsrecht, Dienstanweisungen, politische Entscheidungen	

## Haushaltsplan der Gemeinde Altenbeken

### Teilergebnishaushalt Kostenträger 02040010 Personenstandswesen

Gemeinde Altenbeken

Nr.	Bezeichnung	Ergebnis 2022 EUR 1	Ansatz 2023 EUR 2	Ansatz 2024 EUR 3	Planung 2025 EUR 4	Planung 2026 EUR 5	Planung 2027 EUR 6
01	Steuern und ähnliche Abgaben	0,00	0,00	0,00	0,00	0,00	0,00
02	+ Zuwendungen/allgemeine Umlagen	0,00	0,00	0,00	0,00	0,00	0,00
03	+ Sonstige Transfererträge	0,00	0,00	0,00	0,00	0,00	0,00
04	+ Öffentl.-rechtl. Leistungsentgelte	-6.148,00	-7.000,00	-7.000,00	-7.000,00	-7.000,00	-7.000,00
	431100 Verwaltungsgebühren	-6.148,00	-7.000,00	-7.000,00	-7.000,00	-7.000,00	-7.000,00
05	+ Privatrechtl. Leistungsentgelte	0,00	0,00	0,00	0,00	0,00	0,00
06	+ Kostenerstattungen/-umlagen	0,00	0,00	0,00	0,00	0,00	0,00
07	+ Sonstige ordentliche Erträge	-30,00	0,00	0,00	0,00	0,00	0,00
	458400 Erträge a. d. Auflösung o. Herabs Einzelwertberich	-30,00	0,00	0,00	0,00	0,00	0,00
08	+ Aktivierte Eigenleistung	0,00	0,00	0,00	0,00	0,00	0,00
09	+/-Bestandsveränderungen	0,00	0,00	0,00	0,00	0,00	0,00
<b>10</b>	<b>= Ordentliche Erträge</b>	<b>-6.178,00</b>	<b>-7.000,00</b>	<b>-7.000,00</b>	<b>-7.000,00</b>	<b>-7.000,00</b>	<b>-7.000,00</b>
11	- Personalaufwendungen	37.062,17	31.900,00	33.800,00	35.000,00	36.200,00	37.500,00
	501100 Bezüge der Beamten	824,59	900,00	1.000,00	1.100,00	1.200,00	1.300,00
	501200 Entgelte der tarifl. Beschäftigten	28.401,09	24.000,00	25.400,00	26.200,00	27.000,00	27.900,00
	502200 Versorgungskassenbeiträge für tarifl. Beschäftigte	1.805,34	1.600,00	1.700,00	1.800,00	1.900,00	2.000,00
	503200 Sozialversicherungsbeiträge tarifl. Beschäftigte	6.031,15	5.400,00	5.700,00	5.900,00	6.100,00	6.300,00
12	- Versorgungsaufwendungen	0,00	0,00	0,00	0,00	0,00	0,00
13	- Aufw. für Sach- und Dienstl.	0,00	0,00	0,00	0,00	0,00	0,00
14	- Bilanzielle Abschreibung	0,00	0,00	0,00	0,00	0,00	0,00
15	- Transferaufwendungen	0,00	0,00	0,00	0,00	0,00	0,00
16	- Sonstige ordentliche Aufw.	2.740,27	4.500,00	4.500,00	4.500,00	4.500,00	4.000,00
	541220 Aufw f Aus- und Fortbildung, Umschulung	0,00	500,00	500,00	500,00	500,00	0,00
	541230 Aufw f Reisekosten	27,97	0,00	0,00	0,00	0,00	0,00
	543110 Bürobedarf, Porto, Frachtkosten	149,37	500,00	500,00	500,00	500,00	500,00
	543120 Bücher, Zeitschriften, Fachliteratur	2.541,96	3.000,00	3.000,00	3.000,00	3.000,00	3.000,00
	543150 sonstiger Geschäftsaufwand	10,97	500,00	500,00	500,00	500,00	500,00
	547310 Wertberichtigungen (Einzelwertberichtigung)	10,00	0,00	0,00	0,00	0,00	0,00
<b>17</b>	<b>= Ordentliche Aufwendungen</b>	<b>39.802,44</b>	<b>36.400,00</b>	<b>38.300,00</b>	<b>39.500,00</b>	<b>40.700,00</b>	<b>41.500,00</b>
<b>18</b>	<b>= Ordentliches Ergebnis</b>	<b>33.624,44</b>	<b>29.400,00</b>	<b>31.300,00</b>	<b>32.500,00</b>	<b>33.700,00</b>	<b>34.500,00</b>
19	+ Finanzerträge	0,00	0,00	0,00	0,00	0,00	0,00
20	- Zinsen und ähnliche Aufwendungen	0,00	0,00	0,00	0,00	0,00	0,00
<b>21</b>	<b>= Finanzergebnis (=Zellen 19 und 20)</b>	<b>0,00</b>	<b>0,00</b>	<b>0,00</b>	<b>0,00</b>	<b>0,00</b>	<b>0,00</b>
<b>22</b>	<b>= Ergebnis der lfd. Verwaltungstätigkeit</b>	<b>33.624,44</b>	<b>29.400,00</b>	<b>31.300,00</b>	<b>32.500,00</b>	<b>33.700,00</b>	<b>34.500,00</b>
23	+ außerordentliche Erträge	0,00	0,00	0,00	0,00	0,00	0,00
24	- außerordentliche Aufwendungen	0,00	0,00	0,00	0,00	0,00	0,00
<b>25</b>	<b>= Außerordentliches Ergebnis (=Zellen 23 und 24)</b>	<b>0,00</b>	<b>0,00</b>	<b>0,00</b>	<b>0,00</b>	<b>0,00</b>	<b>0,00</b>
<b>26</b>	<b>= Jahresergebnis (=Zellen 22 und 25)</b>	<b>33.624,44</b>	<b>29.400,00</b>	<b>31.300,00</b>	<b>32.500,00</b>	<b>33.700,00</b>	<b>34.500,00</b>
27	+ Erträge internen Leistungsbezieh.	0,00	0,00	0,00	0,00	0,00	0,00
28	- Aufw. internen Leistungsbezieh.	0,00	0,00	0,00	0,00	0,00	0,00
<b>29</b>	<b>= Ergebnis einschl. Internen Leistungsbezieh.</b>	<b>33.624,44</b>	<b>29.400,00</b>	<b>31.300,00</b>	<b>32.500,00</b>	<b>33.700,00</b>	<b>34.500,00</b>

## Haushaltsplan der Gemeinde Altenbeken

Teilfinanzhaushalt Kostenträger 02040010 Personenstandswesen								
Gemeinde Altenbeken								
Nr.	Einzahlungs- und Auszahlungsarten	Ergebnis 2022 EUR 1	Ansatz 2023 EUR 2	Ansatz 2024 EUR 3	Verpflichtungs- erm EUR 4	Planung 2025 EUR 5	Planung 2026 EUR 6	Planung 2027 EUR 7
	<b>Laufende Verwaltungstätigkeit Einzahlungen</b>							
01	Steuern und ähnliche Abgaben	0,00	0,00	0,00	---	0,00	0,00	0,00
02	+ Zuwendungen und allgemeine Umlagen	0,00	0,00	0,00	---	0,00	0,00	0,00
03	+ Sonstige Transfereinzahlungen	0,00	0,00	0,00	---	0,00	0,00	0,00
04	+ Öffentlich-rechtliche Leistungsentgelte	6.284,00	7.000,00	7.000,00	---	7.000,00	7.000,00	7.000,00
05	+ Privatrechtliche Leistungsentgelte	0,00	0,00	0,00	---	0,00	0,00	0,00
06	+ Kostenerstattungen, Kostenumlagen	0,00	0,00	0,00	---	0,00	0,00	0,00
07	+ Sonstige Einzahlungen	0,00	0,00	0,00	---	0,00	0,00	0,00
08	+ Zinsen und sonstige Finanzeinzahlungen	0,00	0,00	0,00	---	0,00	0,00	0,00
<b>09</b>	<b>= Einzahlungen aus laufender Verwaltungstätigkeit</b>	<b>6.284,00</b>	<b>7.000,00</b>	<b>7.000,00</b>	<b>---</b>	<b>7.000,00</b>	<b>7.000,00</b>	<b>7.000,00</b>
	<b>Auszahlungen</b>							
10	- Personalauszahlungen	-37.062,17	-31.900,00	-33.800,00	---	-35.000,00	-36.200,00	-37.500,00
11	- Versorgungsauszahlungen	0,00	0,00	0,00	---	0,00	0,00	0,00
12	- Auszahlungen für Sach- und Dienstleistungen	0,00	0,00	0,00	---	0,00	0,00	0,00
13	- Zinsen und sonstige Finanzauszahlungen	0,00	0,00	0,00	---	0,00	0,00	0,00
14	- Transferauszahlungen	0,00	0,00	0,00	---	0,00	0,00	0,00
15	- Sonstige Auszahlungen	-2.719,30	-4.500,00	-4.500,00	---	-4.500,00	-4.500,00	-4.000,00
<b>16</b>	<b>= Auszahlungen aus laufender Verwaltungstätigkeit</b>	<b>-39.781,47</b>	<b>-36.400,00</b>	<b>-38.300,00</b>	<b>---</b>	<b>-39.500,00</b>	<b>-40.700,00</b>	<b>-41.500,00</b>
<b>17</b>	<b>= Saldo aus laufender Verwaltungstätigkeit (Zellen 9 und 16)</b>	<b>-33.497,47</b>	<b>-29.400,00</b>	<b>-31.300,00</b>	<b>---</b>	<b>-32.500,00</b>	<b>-33.700,00</b>	<b>-34.500,00</b>
	<b>Investitionstätigkeit</b>							
	<b>Einzahlungen</b>							
01	aus Zuwendungen für Investitionsmaßnahmen	0,00	0,00	0,00	0,00	0,00	0,00	0,00
02	aus der Veräußerung von Sachanlagen	0,00	0,00	0,00	0,00	0,00	0,00	0,00
03	aus der Veräußerung von Finanzanlagen	0,00	0,00	0,00	0,00	0,00	0,00	0,00
04	aus Beiträgen u.ä. Entgelten	0,00	0,00	0,00	0,00	0,00	0,00	0,00
05	Sonstige Investitionseinzahlungen	0,00	0,00	0,00	0,00	0,00	0,00	0,00
<b>06</b>	<b>= Summe: (Investive Einzahlungen)</b>	<b>0,00</b>	<b>0,00</b>	<b>0,00</b>	<b>0,00</b>	<b>0,00</b>	<b>0,00</b>	<b>0,00</b>
	<b>Auszahlungen</b>							
07	für den Erwerb von Grundstücken und Gebäuden	0,00	0,00	0,00	0,00	0,00	0,00	0,00
08	für Baumaßnahmen	0,00	0,00	0,00	0,00	0,00	0,00	0,00
09	für den Erwerb von beweglichem Anlagevermögen	0,00	0,00	0,00	0,00	0,00	0,00	0,00
10	für den Erwerb von Finanzanlagen	0,00	0,00	0,00	0,00	0,00	0,00	0,00
11	von aktivierbaren Zuwendungen	0,00	0,00	0,00	0,00	0,00	0,00	0,00
12	Sonstige Investitionsauszahlungen	0,00	0,00	0,00	0,00	0,00	0,00	0,00
<b>13</b>	<b>= Summe: (Investive Auszahlungen)</b>	<b>0,00</b>	<b>0,00</b>	<b>0,00</b>	<b>0,00</b>	<b>0,00</b>	<b>0,00</b>	<b>0,00</b>
<b>14</b>	<b>= Saldo: der Investitionstätigkeit (Einzahlungen ./ Auszahlungen)</b>	<b>0,00</b>	<b>0,00</b>	<b>0,00</b>	<b>0,00</b>	<b>0,00</b>	<b>0,00</b>	<b>0,00</b>

## Haushaltsplan der Gemeinde Altenbeken

<b>Produkt 02050010 Wahlen</b>		
Gemeinde Altenbeken		
<b>Produktbereich</b>	02	Sicherheit und Ordnung
<b>Produktgruppe</b>	02050	Wahlen und Statistik
<b>Produkt</b>	02050010	Wahlen und Statistik
<b>Kostenträger</b>	02050010	Wahlen
<b>Verantwortliche Organisationseinheit</b>		<b>Verantwortliche Person(en)</b>
Hauptamt		
<b>Kurzbeschreibung</b>	Vorbereitung und Durchführung von Gemeinde-, Kreistags-, Landtags-, Bundestags- und Europawahlen	
<b>Allgemeine Ziele</b>	Rechtmäßige Vorbereitung und Durchführung von Wahlen	
<b>Zielgruppe</b>	BürgerInnen, Parteien	
<b>Auftragsgrundlage</b>	Gesetze, Verordnungen, Ortsrecht, Dienstanweisungen, politische Entscheidungen	



## Haushaltsplan der Gemeinde Altenbeken

### Teilergebnishaushalt Kostenträger 02050010 Wahlen

Gemeinde Altenbeken

Nr.	Bezeichnung	Ergebnis 2022 EUR 1	Ansatz 2023 EUR 2	Ansatz 2024 EUR 3	Planung 2025 EUR 4	Planung 2026 EUR 5	Planung 2027 EUR 6
01	Steuern und ähnliche Abgaben	0,00	0,00	0,00	0,00	0,00	0,00
02	+ Zuwendungen/allgemeine Umlagen	0,00	0,00	0,00	0,00	0,00	0,00
03	+ Sonstige Transfererträge	0,00	0,00	0,00	0,00	0,00	0,00
04	+ Öffentl.-rechtl. Leistungsentgelte	0,00	0,00	0,00	0,00	0,00	0,00
05	+ Privatrechtl. Leistungsentgelte	0,00	0,00	0,00	0,00	0,00	0,00
06	+ Kostenerstattungen/-umlagen	-12.512,06	-1.000,00	-1.000,00	-8.000,00	-1.000,00	-8.000,00
	448050 Erstattungen vom Bund	-1.035,09	0,00	0,00	0,00	0,00	0,00
	448100 Erstattungen vom Land	-11.476,97	-1.000,00	-1.000,00	-8.000,00	-1.000,00	-8.000,00
07	+ Sonstige ordentliche Erträge	0,00	0,00	0,00	0,00	0,00	0,00
08	+ Aktivierte Eigenleistung	0,00	0,00	0,00	0,00	0,00	0,00
09	+/-Bestandsveränderungen	0,00	0,00	0,00	0,00	0,00	0,00
<b>10</b>	<b>= Ordentliche Erträge</b>	<b>-12.512,06</b>	<b>-1.000,00</b>	<b>-1.000,00</b>	<b>-8.000,00</b>	<b>-1.000,00</b>	<b>-8.000,00</b>
11	- Personalaufwendungen	9.128,23	10.400,00	11.300,00	11.800,00	12.400,00	13.000,00
	501100 Bezüge der Beamten	2.987,30	3.000,00	3.300,00	3.400,00	3.600,00	3.800,00
	501200 Entgelte der tarifl. Beschäftigten	4.825,32	5.800,00	6.200,00	6.400,00	6.600,00	6.800,00
	502200 Versorgungskassenbeiträge für tarifl. Beschäftigte	307,83	400,00	500,00	600,00	700,00	800,00
	503200 Sozialversicherungsbeiträge tarifl. Beschäftigte	1.007,78	1.200,00	1.300,00	1.400,00	1.500,00	1.600,00
12	- Versorgungsaufwendungen	0,00	0,00	0,00	0,00	0,00	0,00
13	- Aufw. für Sach- und Dienstl.	0,00	500,00	500,00	500,00	500,00	500,00
	545300 Erstattungen an Zweckverbände	0,00	500,00	500,00	500,00	500,00	500,00
14	- Bilanzielle Abschreibung	0,00	0,00	0,00	0,00	0,00	0,00
15	- Transferaufwendungen	0,00	0,00	0,00	0,00	0,00	0,00
16	- Sonstige ordentliche Aufw.	4.159,69	2.600,00	9.600,00	12.600,00	1.600,00	12.600,00
	541230 Aufw f Reisekosten	9,69	0,00	0,00	0,00	0,00	0,00
	542210 Mieten, Pachten, Erbbauzinsen	300,00	100,00	100,00	100,00	100,00	100,00
	543110 Bürobedarf, Porto, Frachtkosten	0,00	500,00	500,00	500,00	500,00	500,00
	543120 Bücher, Zeitschriften, Fachliteratur	0,00	1.000,00	1.000,00	4.000,00	500,00	4.000,00
	543150 sonstiger Geschäftsaufwand	3.850,00	1.000,00	8.000,00	8.000,00	500,00	8.000,00
<b>17</b>	<b>= Ordentliche Aufwendungen</b>	<b>13.287,92</b>	<b>13.500,00</b>	<b>21.400,00</b>	<b>24.900,00</b>	<b>14.500,00</b>	<b>26.100,00</b>
<b>18</b>	<b>= Ordentliches Ergebnis</b>	<b>775,86</b>	<b>12.500,00</b>	<b>20.400,00</b>	<b>16.900,00</b>	<b>13.500,00</b>	<b>18.100,00</b>
19	+ Finanzerträge	0,00	0,00	0,00	0,00	0,00	0,00
20	- Zinsen und ähnliche Aufwendungen	0,00	0,00	0,00	0,00	0,00	0,00
<b>21</b>	<b>= Finanzergebnis (=Zellen 19 und 20)</b>	<b>0,00</b>	<b>0,00</b>	<b>0,00</b>	<b>0,00</b>	<b>0,00</b>	<b>0,00</b>
<b>22</b>	<b>= Ergebnis der lfd. Verwaltungstätigkeit</b>	<b>775,86</b>	<b>12.500,00</b>	<b>20.400,00</b>	<b>16.900,00</b>	<b>13.500,00</b>	<b>18.100,00</b>
23	+ außerordentliche Erträge	0,00	0,00	0,00	0,00	0,00	0,00
24	- außerordentliche Aufwendungen	0,00	0,00	0,00	0,00	0,00	0,00
<b>25</b>	<b>= Außerordentliches Ergebnis (=Zellen 23 und 24)</b>	<b>0,00</b>	<b>0,00</b>	<b>0,00</b>	<b>0,00</b>	<b>0,00</b>	<b>0,00</b>
<b>26</b>	<b>= Jahresergebnis (=Zellen 22 und 25)</b>	<b>775,86</b>	<b>12.500,00</b>	<b>20.400,00</b>	<b>16.900,00</b>	<b>13.500,00</b>	<b>18.100,00</b>
27	+ Erträge internen Leistungsbezieh.	0,00	0,00	0,00	0,00	0,00	0,00
28	- Aufw. internen Leistungsbezieh.	0,00	0,00	0,00	0,00	0,00	0,00
<b>29</b>	<b>= Ergebnis einschl. Internen Leistungsbezieh.</b>	<b>775,86</b>	<b>12.500,00</b>	<b>20.400,00</b>	<b>16.900,00</b>	<b>13.500,00</b>	<b>18.100,00</b>

## Haushaltsplan der Gemeinde Altenbeken

<b>Teilfinanzhaushalt Kostenträger 02050010 Wahlen</b>								
Gemeinde Altenbeken								
Nr.	Einzahlungs- und Auszahlungsarten	Ergebnis 2022 EUR 1	Ansatz 2023 EUR 2	Ansatz 2024 EUR 3	Verpflichtungs- erm EUR 4	Planung 2025 EUR 5	Planung 2026 EUR 6	Planung 2027 EUR 7
	<b>Laufende Verwaltungstätigkeit Einzahlungen</b>							
01	Steuern und ähnliche Abgaben	0,00	0,00	0,00	---	0,00	0,00	0,00
02	+ Zuwendungen und allgemeine Umlagen	0,00	0,00	0,00	---	0,00	0,00	0,00
03	+ Sonstige Transfereinzahlungen	0,00	0,00	0,00	---	0,00	0,00	0,00
04	+ Öffentlich-rechtliche Leistungsentgelte	0,00	0,00	0,00	---	0,00	0,00	0,00
05	+ Privatrechtliche Leistungsentgelte	0,00	0,00	0,00	---	0,00	0,00	0,00
06	+ Kostenerstattungen, Kostenumlagen	11.358,14	1.000,00	1.000,00	---	8.000,00	1.000,00	8.000,00
07	+ Sonstige Einzahlungen	0,00	0,00	0,00	---	0,00	0,00	0,00
08	+ Zinsen und sonstige Finanzeinzahlungen	0,00	0,00	0,00	---	0,00	0,00	0,00
<b>09</b>	<b>= Einzahlungen aus laufender Verwaltungstätigkeit</b>	<b>11.358,14</b>	<b>1.000,00</b>	<b>1.000,00</b>	<b>---</b>	<b>8.000,00</b>	<b>1.000,00</b>	<b>8.000,00</b>
	<b>Auszahlungen</b>							
10	- Personalauszahlungen	-9.128,23	-10.400,00	-11.300,00	---	-11.800,00	-12.400,00	-13.000,00
11	- Versorgungsauszahlungen	0,00	0,00	0,00	---	0,00	0,00	0,00
12	- Auszahlungen für Sach- und Dienstleistungen	0,00	-500,00	-500,00	---	-500,00	-500,00	-500,00
13	- Zinsen und sonstige Finanzauszahlungen	0,00	0,00	0,00	---	0,00	0,00	0,00
14	- Transferauszahlungen	0,00	0,00	0,00	---	0,00	0,00	0,00
15	- Sonstige Auszahlungen	-4.159,69	-2.600,00	-9.600,00	---	-12.600,00	-1.600,00	-12.600,00
<b>16</b>	<b>= Auszahlungen aus laufender Verwaltungstätigkeit</b>	<b>-13.287,92</b>	<b>-13.500,00</b>	<b>-21.400,00</b>	<b>---</b>	<b>-24.900,00</b>	<b>-14.500,00</b>	<b>-26.100,00</b>
<b>17</b>	<b>= Saldo aus laufender Verwaltungstätigkeit (Zellen 9 und 16)</b>	<b>-1.929,78</b>	<b>-12.500,00</b>	<b>-20.400,00</b>	<b>---</b>	<b>-16.900,00</b>	<b>-13.500,00</b>	<b>-18.100,00</b>
	<b>Investitionstätigkeit</b>							
	<b>Einzahlungen</b>							
01	aus Zuwendungen für Investitionsmaßnahmen	0,00	0,00	0,00	0,00	0,00	0,00	0,00
02	aus der Veräußerung von Sachanlagen	0,00	0,00	0,00	0,00	0,00	0,00	0,00
03	aus der Veräußerung von Finanzanlagen	0,00	0,00	0,00	0,00	0,00	0,00	0,00
04	aus Beiträgen u.ä. Entgelten	0,00	0,00	0,00	0,00	0,00	0,00	0,00
05	Sonstige Investitionseinzahlungen	0,00	0,00	0,00	0,00	0,00	0,00	0,00
<b>06</b>	<b>= Summe: (Investive Einzahlungen)</b>	<b>0,00</b>	<b>0,00</b>	<b>0,00</b>	<b>0,00</b>	<b>0,00</b>	<b>0,00</b>	<b>0,00</b>
	<b>Auszahlungen</b>							
07	für den Erwerb von Grundstücken und Gebäuden	0,00	0,00	0,00	0,00	0,00	0,00	0,00
08	für Baumaßnahmen	0,00	0,00	0,00	0,00	0,00	0,00	0,00
09	für den Erwerb von beweglichem Anlagevermögen	0,00	0,00	0,00	0,00	0,00	0,00	0,00
10	für den Erwerb von Finanzanlagen	0,00	0,00	0,00	0,00	0,00	0,00	0,00
11	von aktivierbaren Zuwendungen	0,00	0,00	0,00	0,00	0,00	0,00	0,00
12	Sonstige Investitionsauszahlungen	0,00	0,00	0,00	0,00	0,00	0,00	0,00
<b>13</b>	<b>= Summe: (Investive Auszahlungen)</b>	<b>0,00</b>	<b>0,00</b>	<b>0,00</b>	<b>0,00</b>	<b>0,00</b>	<b>0,00</b>	<b>0,00</b>
<b>14</b>	<b>= Saldo: der Investitionstätigkeit (Einzahlungen ./ Auszahlungen)</b>	<b>0,00</b>	<b>0,00</b>	<b>0,00</b>	<b>0,00</b>	<b>0,00</b>	<b>0,00</b>	<b>0,00</b>

## Haushaltsplan der Gemeinde Altenbeken

<b>Produkt 02060010 Brandschutz und -bekämpfung</b>		
Gemeinde Altenbeken		
<b>Produktbereich</b>	02	Sicherheit und Ordnung
<b>Produktgruppe</b>	02060	Brand- und Rettungswesen
<b>Produkt</b>	02060010	Brandschutz und - bekämpfung
<b>Kostenträger</b>	02060010	Brandschutz und -bekämpfung
<b>Verantwortliche Organisationseinheit</b>		<b>Verantwortliche Person(en)</b>
Ordnungsamt		
<b>Kurzbeschreibung</b>	Erstellung Brandschutzbedarfsplan incl. Einsatzpläne, Bereitstellung und Bewirtschaftung der Feuerwehrgerätehäuser einschließlich Veranlassung von kleineren Unterhaltungsmaßnahmen Verwaltungstechnische Betreuung der Freiwilligen Feuerwehr (Abrechnung Aufwandsentschädigungen, Beschaffung persönlicher und technischer Ausrüstungsgegenstände), Erlass Gebührensatzung für den Einsatz der Freiwilligen Feuerwehr Erlass der Gebührenbescheide, Geltendmachung von Schadenersatz bei Unfallschäden, Verschmutzung von Straße u. a.	
<b>Allgemeine Ziele</b>	Schnellstmögliche Hilfeleistung zur Vermeidung von Schäden für Mensch, Tier, an Sachen und Umwelt	
<b>Zielgruppe</b>	EinwohnerInnen, Mitglieder der Freiwilligen Feuerwehr	
<b>Auftragsgrundlage</b>	Gesetze, Verordnungen, Ortsrecht, Dienstanweisungen, politische Entscheidungen	

## Haushaltsplan der Gemeinde Altenbeken

### Teilergebnishaushalt Kostenträger 02060010 Brandschutz und -bekämpfung

Gemeinde Altenbeken

Nr.	Bezeichnung	Ergebnis 2022 EUR 1	Ansatz 2023 EUR 2	Ansatz 2024 EUR 3	Planung 2025 EUR 4	Planung 2026 EUR 5	Planung 2027 EUR 6
01	Steuern und ähnliche Abgaben	0,00	0,00	0,00	0,00	0,00	0,00
02	+ Zuwendungen/allgemeine Umlagen	-64.025,21	-57.800,00	-52.900,00	-51.400,00	-40.400,00	-25.400,00
	414100 Zuweisungen vom Land	-10.188,46	-6.000,00	-10.000,00	-10.000,00	-10.000,00	-1.000,00
	416110 Erträge a.d. Aufl. v. SoPo a. Zuwendungen Land	-53.836,75	-51.800,00	-39.600,00	-38.100,00	-27.100,00	-21.100,00
	416120 Erträge a.d. Aufl. v. SoPo a. Zuwend. übr. Bereich	0,00	0,00	-3.300,00	-3.300,00	-3.300,00	-3.300,00
03	+ Sonstige Transfererträge	0,00	0,00	0,00	0,00	0,00	0,00
04	+ Öffentl.-rechtl. Leistungsentgelte	-15.197,80	-12.000,00	-12.500,00	-13.000,00	-14.000,00	-15.000,00
	431100 Verwaltungsgebühren	-15.197,80	-12.000,00	-12.500,00	-13.000,00	-14.000,00	-15.000,00
05	+ Privatrechtl. Leistungsentgelte	0,00	-500,00	-500,00	-500,00	-500,00	-500,00
	446100 Sonstige privatrechtliche Leistungsentgelte	0,00	-500,00	-500,00	-500,00	-500,00	-500,00
06	+ Kostenerstattungen/-umlagen	-9.176,12	-2.700,00	-2.700,00	-2.700,00	-2.700,00	-2.700,00
	448100 Erstattungen vom Land	0,00	-1.000,00	-1.000,00	-1.000,00	-1.000,00	-1.000,00
	448200 Erstattungen von Gemeinden (GV)	0,00	-500,00	-500,00	-500,00	-500,00	-500,00
	448700 Erstattungen von privaten Unternehmen	-2.500,00	-1.200,00	-1.200,00	-1.200,00	-1.200,00	-1.200,00
	448800 Erstattungen von übrigen Bereichen	-6.676,12	0,00	0,00	0,00	0,00	0,00
07	+ Sonstige ordentliche Erträge	0,00	0,00	0,00	0,00	0,00	0,00
08	+ Aktivierte Eigenleistung	0,00	0,00	0,00	0,00	0,00	0,00
09	+/-Bestandsveränderungen	0,00	0,00	0,00	0,00	0,00	0,00
<b>10</b>	<b>= Ordentliche Erträge</b>	<b>-88.399,13</b>	<b>-73.000,00</b>	<b>-68.600,00</b>	<b>-67.600,00</b>	<b>-57.600,00</b>	<b>-43.600,00</b>
11	- Personalaufwendungen	37.809,34	37.300,00	39.500,00	41.000,00	42.500,00	44.000,00
	501100 Bezüge der Beamten	17.064,06	16.100,00	17.000,00	17.600,00	18.200,00	18.800,00
	501200 Entgelte der tarifl. Beschäftigten	16.522,65	16.800,00	17.800,00	18.400,00	19.000,00	19.600,00
	502200 Versorgungskassenbeiträge für tarifl. Beschäftigte	973,92	1.000,00	1.100,00	1.200,00	1.300,00	1.400,00
	503200 Sozialversicherungsbeiträge tarifl. Beschäftigte	3.248,71	3.400,00	3.600,00	3.800,00	4.000,00	4.200,00
12	- Versorgungsaufwendungen	0,00	0,00	0,00	0,00	0,00	0,00
13	- Aufw. für Sach- und Dienstl.	153.840,00	148.700,00	160.700,00	162.700,00	162.700,00	165.700,00
	521100 Unterhaltung von Grundstücken	0,00	200,00	200,00	200,00	200,00	200,00
	521110 Unterhaltung von Gebäuden	71.482,30	63.000,00	70.000,00	72.000,00	72.000,00	73.000,00
	525105 Aufwendungen für Unterhaltung Fahrzeuge	59.223,63	55.000,00	60.000,00	60.000,00	60.000,00	62.000,00
	525500 Unterhaltung des sonst. bewegl. Vermögens	21.855,07	30.000,00	30.000,00	30.000,00	30.000,00	30.000,00
	545200 Erstattungen an Gemeinden (GV)	1.279,00	500,00	500,00	500,00	500,00	500,00
14	- Bilanzielle Abschreibung	139.228,39	135.500,00	110.800,00	102.800,00	92.000,00	86.000,00
	571110 Abschreibungen auf immaterielle Vermögensgegenst.	320,96	300,00	300,00	300,00	0,00	0,00
	571120 Abschreibungen auf Gebäude u. a.	19.622,73	19.600,00	3.900,00	3.900,00	3.900,00	3.900,00
	571130 Abschreibungen auf Infrastrukturvermögen	178,71	200,00	200,00	200,00	200,00	200,00
	571140 Abschreibungen auf Fahrzeuge	86.938,46	84.800,00	66.200,00	65.200,00	59.900,00	57.000,00
	571150 Abschreibungen auf Maschinen, technische Anlagen	3.317,16	3.300,00	4.200,00	4.200,00	4.200,00	4.200,00
	571160 Abschreibungen auf Betriebs- und Geschäftsausstatt	28.211,74	27.300,00	33.600,00	29.000,00	23.800,00	20.700,00
	571170 Abschreibungen auf geringwertige Wirtschaftsgüter	638,63	0,00	2.400,00	0,00	0,00	0,00
15	- Transferaufwendungen	3.222,60	3.500,00	3.500,00	3.500,00	3.500,00	3.500,00
	531800 Zuweisungen/Zuschüsse an übrige Bereiche	3.222,60	3.500,00	3.500,00	3.500,00	3.500,00	3.500,00
16	- Sonstige ordentliche Aufw.	101.717,21	86.200,00	103.300,00	104.800,00	105.800,00	106.800,00
	541220 Aufw f Aus- und Fortbildung, Umschulung	13.749,34	12.000,00	12.000,00	12.000,00	12.000,00	12.000,00
	541230 Aufw f Reisekosten	342,52	0,00	0,00	0,00	0,00	0,00
	541240 Aufw f Gesundheitsschutz, Arbeitssich., Diensjubil	6.359,11	6.000,00	6.000,00	6.000,00	6.000,00	6.000,00
	541260 Aufwendungen für Dienst- und Schutzkleidung, perso	22.218,18	15.000,00	20.000,00	20.000,00	20.000,00	20.000,00
	542100 Aufwendungen für ehrenamtl. Tätigkeiten	26.184,70	15.000,00	28.000,00	28.000,00	28.000,00	28.000,00

## Haushaltsplan der Gemeinde Altenbeken

### Teilergebnishaushalt Kostenträger 02060010 Brandschutz und -bekämpfung

Gemeinde Altenbeken

Nr.	Bezeichnung	Ergebnis 2022 EUR 1	Ansatz 2023 EUR 2	Ansatz 2024 EUR 3	Planung 2025 EUR 4	Planung 2026 EUR 5	Planung 2027 EUR 6
	542900 Sonst. Aufw. f. d. Inanspruchn. v Rechten/Diensten	146,11	5.000,00	2.000,00	2.000,00	2.000,00	2.000,00
	543110 Bürobedarf, Porto, Frachtkosten	394,48	500,00	500,00	500,00	500,00	500,00
	543120 Bücher, Zeitschriften, Fachliteratur	1.795,70	2.000,00	2.000,00	2.000,00	2.000,00	2.000,00
	543130 Telekommunikation	7.643,78	6.500,00	7.500,00	8.000,00	8.000,00	8.000,00
	543150 sonstiger Geschäftsaufwand	180,00	100,00	100,00	100,00	100,00	100,00
	544150 sonst. Versicherungsbeiträge	1.175,07	1.200,00	1.300,00	1.300,00	1.300,00	1.300,00
	544300 Beiträge zu Wirtschaftsverbänden, Berufsvertretung	1.357,00	1.400,00	1.400,00	1.400,00	1.400,00	1.400,00
	544400 Sonstige Beiträge	0,00	500,00	500,00	500,00	500,00	500,00
	544600 Versicherungen	20.171,22	21.000,00	22.000,00	23.000,00	24.000,00	25.000,00
<b>17</b>	<b>= Ordentliche Aufwendungen</b>	<b>435.817,54</b>	<b>411.200,00</b>	<b>417.800,00</b>	<b>414.800,00</b>	<b>406.500,00</b>	<b>406.000,00</b>
<b>18</b>	<b>= Ordentliches Ergebnis</b>	<b>347.418,41</b>	<b>338.200,00</b>	<b>349.200,00</b>	<b>347.200,00</b>	<b>348.900,00</b>	<b>362.400,00</b>
19	+ Finanzerträge	0,00	0,00	0,00	0,00	0,00	0,00
20	- Zinsen und ähnliche Aufwendungen	0,00	0,00	0,00	0,00	0,00	0,00
<b>21</b>	<b>= Finanzergebnis (=Zellen 19 und 20)</b>	<b>0,00</b>	<b>0,00</b>	<b>0,00</b>	<b>0,00</b>	<b>0,00</b>	<b>0,00</b>
<b>22</b>	<b>= Ergebnis der lfd. Verwaltungstätigkeit</b>	<b>347.418,41</b>	<b>338.200,00</b>	<b>349.200,00</b>	<b>347.200,00</b>	<b>348.900,00</b>	<b>362.400,00</b>
23	+ außerordentliche Erträge	0,00	0,00	0,00	0,00	0,00	0,00
24	- außerordentliche Aufwendungen	0,00	0,00	0,00	0,00	0,00	0,00
<b>25</b>	<b>= Außerordentliches Ergebnis (=Zellen 23 und 24)</b>	<b>0,00</b>	<b>0,00</b>	<b>0,00</b>	<b>0,00</b>	<b>0,00</b>	<b>0,00</b>
<b>26</b>	<b>= Jahresergebnis (=Zellen 22 und 25)</b>	<b>347.418,41</b>	<b>338.200,00</b>	<b>349.200,00</b>	<b>347.200,00</b>	<b>348.900,00</b>	<b>362.400,00</b>
27	+ Erträge internen Leistungsbezieh.	0,00	0,00	0,00	0,00	0,00	0,00
28	- Aufw. internen Leistungsbezieh.	0,00	1.400,00	1.400,00	1.400,00	1.400,00	1.400,00
	580100 Aufwendungen aus internen Leistungsbeziehungen	0,00	1.400,00	1.400,00	1.400,00	1.400,00	1.400,00
<b>29</b>	<b>= Ergebnis einschl. Internen Leistungsbezieh.</b>	<b>347.418,41</b>	<b>339.600,00</b>	<b>350.600,00</b>	<b>348.600,00</b>	<b>350.300,00</b>	<b>363.800,00</b>

## Haushaltsplan der Gemeinde Altenbeken

### Teilfinanzhaushalt Kostenträger 02060010 Brandschutz und -bekämpfung

Gemeinde Altenbeken

Nr.	Einzahlungs- und Auszahlungsarten	Ergebnis 2022 EUR 1	Ansatz 2023 EUR 2	Ansatz 2024 EUR 3	Verpflichtungs- erm EUR 4	Planung 2025 EUR 5	Planung 2026 EUR 6	Planung 2027 EUR 7
	<b>Laufende Verwaltungstätigkeit Einzahlungen</b>							
01	Steuern und ähnliche Abgaben	0,00	0,00	0,00	---	0,00	0,00	0,00
02	+ Zuwendungen und allgemeine Umlagen	146,00	6.000,00	10.000,00	---	10.000,00	10.000,00	1.000,00
03	+ Sonstige Transfereinzahlungen	0,00	0,00	0,00	---	0,00	0,00	0,00
04	+ Öffentlich-rechtliche Leistungsentgelte	18.277,15	12.000,00	12.500,00	---	13.000,00	14.000,00	15.000,00
05	+ Privatrechtliche Leistungsentgelte	0,00	500,00	500,00	---	500,00	500,00	500,00
06	+ Kostenerstattungen, Kostenumlagen	42.088,98	2.700,00	2.700,00	---	2.700,00	2.700,00	2.700,00
07	+ Sonstige Einzahlungen	0,00	0,00	0,00	---	0,00	0,00	0,00
08	+ Zinsen und sonstige Finanzeinzahlungen	0,00	0,00	0,00	---	0,00	0,00	0,00
<b>09</b>	<b>= Einzahlungen aus laufender Verwaltungstätigkeit Auszahlungen</b>	<b>60.512,13</b>	<b>21.200,00</b>	<b>25.700,00</b>	<b>---</b>	<b>26.200,00</b>	<b>27.200,00</b>	<b>19.200,00</b>
10	- Personalauszahlungen	-37.809,34	-37.300,00	-39.500,00	---	-41.000,00	-42.500,00	-44.000,00
11	- Versorgungsauszahlungen	0,00	0,00	0,00	---	0,00	0,00	0,00
12	- Auszahlungen für Sach- und Dienstleistungen	-146.935,24	-148.700,00	-160.700,00	---	-162.700,00	-162.700,00	-165.700,00
13	- Zinsen und sonstige Finanzauszahlungen	0,00	0,00	0,00	---	0,00	0,00	0,00
14	- Transferauszahlungen	-3.222,60	-3.500,00	-3.500,00	---	-3.500,00	-3.500,00	-3.500,00
15	- Sonstige Auszahlungen	-96.277,36	-86.200,00	-103.300,00	---	-104.800,00	-105.800,00	-106.800,00
<b>16</b>	<b>= Auszahlungen aus laufender Verwaltungstätigkeit</b>	<b>-284.244,54</b>	<b>-275.700,00</b>	<b>-307.000,00</b>	<b>---</b>	<b>-312.000,00</b>	<b>-314.500,00</b>	<b>-320.000,00</b>
<b>17</b>	<b>= Saldo aus laufender Verwaltungstätigkeit (Zellen 9 und 16) Investitionstätigkeit Einzahlungen</b>	<b>-223.732,41</b>	<b>-254.500,00</b>	<b>-281.300,00</b>	<b>---</b>	<b>-285.800,00</b>	<b>-287.300,00</b>	<b>-300.800,00</b>
01	aus Zuwendungen für Investitionsmaßnahmen	54.098,91	138.000,00	53.000,00	0,00	54.000,00	55.000,00	56.000,00
02	aus der Veräußerung von Sachanlagen	0,00	0,00	0,00	0,00	0,00	0,00	0,00
03	aus der Veräußerung von Finanzanlagen	0,00	0,00	0,00	0,00	0,00	0,00	0,00
04	aus Beiträgen u.ä. Entgelten	0,00	0,00	0,00	0,00	0,00	0,00	0,00
05	Sonstige Investitionseinzahlungen	0,00	0,00	0,00	0,00	0,00	0,00	0,00
<b>06</b>	<b>= Summe: (Investive Einzahlungen) Auszahlungen</b>	<b>54.098,91</b>	<b>138.000,00</b>	<b>53.000,00</b>	<b>0,00</b>	<b>54.000,00</b>	<b>55.000,00</b>	<b>56.000,00</b>
07	für den Erwerb von Grundstücken und Gebäuden	0,00	0,00	0,00	0,00	0,00	0,00	0,00
08	für Baumaßnahmen	0,00	-130.000,00	-350.000,00	0,00	-2.500.000,00	-50.000,00	0,00
09	für den Erwerb von beweglichem Anlagevermögen	-45.123,15	-510.000,00	-240.000,00	0,00	-680.000,00	-30.000,00	-30.000,00
10	für den Erwerb von Finanzanlagen	0,00	0,00	0,00	0,00	0,00	0,00	0,00
11	von aktivierbaren Zuwendungen	0,00	0,00	0,00	0,00	0,00	0,00	0,00
12	Sonstige Investitionsauszahlungen	0,00	0,00	0,00	0,00	0,00	0,00	0,00
<b>13</b>	<b>= Summe: (Investive Auszahlungen)</b>	<b>-45.123,15</b>	<b>-640.000,00</b>	<b>-590.000,00</b>	<b>0,00</b>	<b>-3.180.000,00</b>	<b>-80.000,00</b>	<b>-30.000,00</b>
<b>14</b>	<b>= Saldo: der Investitionstätigkeit (Einzahlungen ./ Auszahlungen)</b>	<b>8.975,76</b>	<b>-502.000,00</b>	<b>-537.000,00</b>	<b>0,00</b>	<b>-3.126.000,00</b>	<b>-25.000,00</b>	<b>26.000,00</b>

## Haushaltsplan der Gemeinde Altenbeken

### Investitionen 02060010 Brandschutz und -bekämpfung

Gemeinde Altenbeken

<b>Produktbereich</b>	02	Sicherheit und Ordnung
<b>Produktgruppe</b>	02060	Brand- und Rettungswesen
<b>Produkt</b>	02060010	Brandschutz und - bekämpfung
<b>Kostenträger</b>	02060010	Brandschutz und -bekämpfung

Nr. Bezeichnung	Ergebnis 2022	Ansatz 2023	Ansatz 2024	Verpflichtungs-Ermächtigungen	Finanzplan 2025	Finanzplan 2026	Finanzplan 2027
IV10.0005 Neuanschaffungen Feuerwehr	-14.324,01	-30.000,00	-30.000,00		-30.000,00	-30.000,00	-30.000,00
IV16.0015 HLF 10	-30.799,14						
IV21.0001 Einrichtungsgegenstände Waldkindergarten		-5.000,00					
IV21.0014 Kommandowagen Einsatzleiter vom Dienst		-5.000,00					
IV21.0016 HLF 10 Buke		-350.000,00					
IV21.0018 HLF 20 Altenbeken				-650.000,00	-650.000,00		
IV22.0008 Neubau FW-Gerätehaus Buke		-75.000,00	-300.000,00		-2.500.000,00		
IV22.0018 Handfunkgeräte Feuerwehr		-35.000,00	-35.000,00				
IV22.0019 Feuerwehrübungsplatz						-50.000,00	
IV23.0003 Museum/Feuerwehr/Wohnung Heizung		-25.000,00	-40.000,00				
IV23.0007 Feuerwehr Schwaney Rolltore		-30.000,00					
IV23.0013 Digitale Sirenenanlage		-85.000,00					
IV24.0002 Feuerwehrgerätehaus Schwaney, Heizung			-30.000,00				
IV24.0013 MTF Altenbeken			-70.000,00				
IV24.0014 FW-Bekleidung			-25.000,00				
IV24.0016 Waldbrandkonzept			-10.000,00				
IV24.0024 Anpassung Garagen FW- Gerätehaus Buke			-50.000,00				
ZU11.0001 Feuerwehrpauschale		53.000,00	53.000,00		54.000,00	55.000,00	56.000,00
ZU23.0001 Förderung digitale Sirenen		85.000,00					

## Haushaltsplan der Gemeinde Altenbeken

<b>Produkt 02060020 Rettungsdienst</b>		
Gemeinde Altenbeken		
<b>Produktbereich</b>	02	Sicherheit und Ordnung
<b>Produktgruppe</b>	02060	Brand- und Rettungswesen
<b>Produkt</b>	02060020	Rettungsdienst
<b>Kostenträger</b>	02060020	Rettungsdienst
<b>Verantwortliche Organisationseinheit</b>		<b>Verantwortliche Person(en)</b>
Ordnungsamt		
<b>Kurzbeschreibung</b>	Notfallrettung, Krankentransport, Medizinischer Transport, Rettungssicherheitswachdienste	
<b>Allgemeine Ziele</b>	Notfallversorgung der EinwohnerInnen	
<b>Zielgruppe</b>	EinwohnerInnen	
<b>Auftragsgrundlage</b>	Gesetze, Verordnungen, Ortsrecht, Dienstanweisungen, politische Entscheidungen	



## Haushaltsplan der Gemeinde Altenbeken

### Teilergebnishaushalt Kostenträger 02060020 Rettungsdienst

Gemeinde Altenbeken

Nr.	Bezeichnung	Ergebnis 2022 EUR 1	Ansatz 2023 EUR 2	Ansatz 2024 EUR 3	Planung 2025 EUR 4	Planung 2026 EUR 5	Planung 2027 EUR 6
01	Steuern und ähnliche Abgaben	0,00	0,00	0,00	0,00	0,00	0,00
02	+ Zuwendungen/allgemeine Umlagen	0,00	0,00	0,00	0,00	0,00	0,00
03	+ Sonstige Transfererträge	0,00	0,00	0,00	0,00	0,00	0,00
04	+ Öffentl.-rechtl. Leistungsentgelte	0,00	0,00	0,00	0,00	0,00	0,00
05	+ Privatrechtl. Leistungsentgelte	0,00	0,00	0,00	0,00	0,00	0,00
06	+ Kostenerstattungen/-umlagen	0,00	0,00	0,00	0,00	0,00	0,00
07	+ Sonstige ordentliche Erträge	0,00	0,00	0,00	0,00	0,00	0,00
08	+ Aktivierte Eigenleistung	0,00	0,00	0,00	0,00	0,00	0,00
09	+/-Bestandsveränderungen	0,00	0,00	0,00	0,00	0,00	0,00
<b>10</b>	<b>= Ordentliche Erträge</b>	<b>0,00</b>	<b>0,00</b>	<b>0,00</b>	<b>0,00</b>	<b>0,00</b>	<b>0,00</b>
11	- Personalaufwendungen	3.428,61	3.500,00	4.000,00	4.500,00	4.800,00	5.200,00
	501100 Bezüge der Beamten	2.559,48	2.500,00	2.700,00	2.800,00	2.900,00	3.000,00
	501200 Entgelte der tarifl. Beschäftigten	696,06	700,00	800,00	900,00	1.000,00	1.100,00
	502200 Versorgungskassenbeiträge für tarifl. Beschäftigte	44,38	100,00	200,00	300,00	400,00	500,00
	503200 Sozialversicherungsbeiträge tarifl. Beschäftigte	128,69	200,00	300,00	500,00	500,00	600,00
12	- Versorgungsaufwendungen	0,00	0,00	0,00	0,00	0,00	0,00
13	- Aufw. für Sach- und Dienstl.	0,00	0,00	0,00	0,00	0,00	0,00
14	- Bilanzielle Abschreibung	0,00	0,00	0,00	0,00	0,00	0,00
15	- Transferaufwendungen	0,00	0,00	0,00	0,00	0,00	0,00
16	- Sonstige ordentliche Aufw.	3,44	0,00	0,00	0,00	0,00	0,00
	541230 Aufw f Reisekosten	3,44	0,00	0,00	0,00	0,00	0,00
<b>17</b>	<b>= Ordentliche Aufwendungen</b>	<b>3.432,05</b>	<b>3.500,00</b>	<b>4.000,00</b>	<b>4.500,00</b>	<b>4.800,00</b>	<b>5.200,00</b>
<b>18</b>	<b>= Ordentliches Ergebnis</b>	<b>3.432,05</b>	<b>3.500,00</b>	<b>4.000,00</b>	<b>4.500,00</b>	<b>4.800,00</b>	<b>5.200,00</b>
19	+ Finanzerträge	0,00	0,00	0,00	0,00	0,00	0,00
20	- Zinsen und ähnliche Aufwendungen	0,00	0,00	0,00	0,00	0,00	0,00
<b>21</b>	<b>= Finanzergebnis (=Zellen 19 und 20)</b>	<b>0,00</b>	<b>0,00</b>	<b>0,00</b>	<b>0,00</b>	<b>0,00</b>	<b>0,00</b>
<b>22</b>	<b>= Ergebnis der lfd. Verwaltungstätigkeit</b>	<b>3.432,05</b>	<b>3.500,00</b>	<b>4.000,00</b>	<b>4.500,00</b>	<b>4.800,00</b>	<b>5.200,00</b>
23	+ außerordentliche Erträge	0,00	0,00	0,00	0,00	0,00	0,00
24	- außerordentliche Aufwendungen	0,00	0,00	0,00	0,00	0,00	0,00
<b>25</b>	<b>= Außerordentliches Ergebnis (=Zellen 23 und 24)</b>	<b>0,00</b>	<b>0,00</b>	<b>0,00</b>	<b>0,00</b>	<b>0,00</b>	<b>0,00</b>
<b>26</b>	<b>= Jahresergebnis (=Zellen 22 und 25)</b>	<b>3.432,05</b>	<b>3.500,00</b>	<b>4.000,00</b>	<b>4.500,00</b>	<b>4.800,00</b>	<b>5.200,00</b>
27	+ Erträge internen Leistungsbezieh.	0,00	0,00	0,00	0,00	0,00	0,00
28	- Aufw. internen Leistungsbezieh.	0,00	0,00	0,00	0,00	0,00	0,00
<b>29</b>	<b>= Ergebnis einschl. Internen Leistungsbezieh.</b>	<b>3.432,05</b>	<b>3.500,00</b>	<b>4.000,00</b>	<b>4.500,00</b>	<b>4.800,00</b>	<b>5.200,00</b>

## Haushaltsplan der Gemeinde Altenbeken

Teilfinanzhaushalt Kostenträger 02060020 Rettungsdienst								
Gemeinde Altenbeken								
Nr.	Einzahlungs- und Auszahlungsarten	Ergebnis 2022 EUR 1	Ansatz 2023 EUR 2	Ansatz 2024 EUR 3	Verpflichtungs- erm EUR 4	Planung 2025 EUR 5	Planung 2026 EUR 6	Planung 2027 EUR 7
	<b>Laufende Verwaltungstätigkeit Einzahlungen</b>							
01	Steuern und ähnliche Abgaben	0,00	0,00	0,00	---	0,00	0,00	0,00
02	+ Zuwendungen und allgemeine Umlagen	0,00	0,00	0,00	---	0,00	0,00	0,00
03	+ Sonstige Transfereinzahlungen	0,00	0,00	0,00	---	0,00	0,00	0,00
04	+ Öffentlich-rechtliche Leistungsentgelte	0,00	0,00	0,00	---	0,00	0,00	0,00
05	+ Privatrechtliche Leistungsentgelte	0,00	0,00	0,00	---	0,00	0,00	0,00
06	+ Kostenerstattungen, Kostenumlagen	-13.743,75	0,00	0,00	---	0,00	0,00	0,00
07	+ Sonstige Einzahlungen	0,00	0,00	0,00	---	0,00	0,00	0,00
08	+ Zinsen und sonstige Finanzeinzahlungen	0,00	0,00	0,00	---	0,00	0,00	0,00
<b>09</b>	<b>= Einzahlungen aus laufender Verwaltungstätigkeit</b>	<b>-13.743,75</b>	<b>0,00</b>	<b>0,00</b>	<b>---</b>	<b>0,00</b>	<b>0,00</b>	<b>0,00</b>
	<b>Auszahlungen</b>							
10	- Personalauszahlungen	-3.428,61	-3.500,00	-4.000,00	---	-4.500,00	-4.800,00	-5.200,00
11	- Versorgungsauszahlungen	0,00	0,00	0,00	---	0,00	0,00	0,00
12	- Auszahlungen für Sach- und Dienstleistungen	0,00	0,00	0,00	---	0,00	0,00	0,00
13	- Zinsen und sonstige Finanzauszahlungen	0,00	0,00	0,00	---	0,00	0,00	0,00
14	- Transferauszahlungen	0,00	0,00	0,00	---	0,00	0,00	0,00
15	- Sonstige Auszahlungen	-3,44	0,00	0,00	---	0,00	0,00	0,00
<b>16</b>	<b>= Auszahlungen aus laufender Verwaltungstätigkeit</b>	<b>-3.432,05</b>	<b>-3.500,00</b>	<b>-4.000,00</b>	<b>---</b>	<b>-4.500,00</b>	<b>-4.800,00</b>	<b>-5.200,00</b>
<b>17</b>	<b>= Saldo aus laufender Verwaltungstätigkeit (Zellen 9 und 16)</b>	<b>-17.175,80</b>	<b>-3.500,00</b>	<b>-4.000,00</b>	<b>---</b>	<b>-4.500,00</b>	<b>-4.800,00</b>	<b>-5.200,00</b>
	<b>Investitionstätigkeit</b>							
	<b>Einzahlungen</b>							
01	aus Zuwendungen für Investitionsmaßnahmen	0,00	0,00	0,00	0,00	0,00	0,00	0,00
02	aus der Veräußerung von Sachanlagen	0,00	0,00	0,00	0,00	0,00	0,00	0,00
03	aus der Veräußerung von Finanzanlagen	0,00	0,00	0,00	0,00	0,00	0,00	0,00
04	aus Beiträgen u.ä. Entgelten	0,00	0,00	0,00	0,00	0,00	0,00	0,00
05	Sonstige Investitionseinzahlungen	0,00	0,00	0,00	0,00	0,00	0,00	0,00
<b>06</b>	<b>= Summe: (Investive Einzahlungen)</b>	<b>0,00</b>	<b>0,00</b>	<b>0,00</b>	<b>0,00</b>	<b>0,00</b>	<b>0,00</b>	<b>0,00</b>
	<b>Auszahlungen</b>							
07	für den Erwerb von Grundstücken und Gebäuden	0,00	0,00	0,00	0,00	0,00	0,00	0,00
08	für Baumaßnahmen	0,00	0,00	0,00	0,00	0,00	0,00	0,00
09	für den Erwerb von beweglichem Anlagevermögen	0,00	0,00	0,00	0,00	0,00	0,00	0,00
10	für den Erwerb von Finanzanlagen	0,00	0,00	0,00	0,00	0,00	0,00	0,00
11	von aktivierbaren Zuwendungen	0,00	0,00	0,00	0,00	0,00	0,00	0,00
12	Sonstige Investitionsauszahlungen	0,00	0,00	0,00	0,00	0,00	0,00	0,00
<b>13</b>	<b>= Summe: (Investive Auszahlungen)</b>	<b>0,00</b>	<b>0,00</b>	<b>0,00</b>	<b>0,00</b>	<b>0,00</b>	<b>0,00</b>	<b>0,00</b>
<b>14</b>	<b>= Saldo: der Investitionstätigkeit (Einzahlungen ./ Auszahlungen)</b>	<b>0,00</b>	<b>0,00</b>	<b>0,00</b>	<b>0,00</b>	<b>0,00</b>	<b>0,00</b>	<b>0,00</b>

## Haushaltsplan der Gemeinde Altenbeken

### Teilergebnishaushalt Produktbereich 03 Schulträgeraufgaben

Gemeinde Altenbeken

Nr.	Bezeichnung	Ergebnis 2022 EUR 1	Ansatz 2023 EUR 2	Ansatz 2024 EUR 3	Planung 2025 EUR 4	Planung 2026 EUR 5	Planung 2027 EUR 6
01	Steuern und ähnliche Abgaben	0,00	0,00	0,00	0,00	0,00	0,00
02	+ Zuwendungen/allgemeine Umlagen	-683.898,60	-625.600,00	-720.100,00	-671.200,00	-655.900,00	-639.200,00
	414100 Zuweisungen vom Land	-237.103,52	-200.000,00	-285.000,00	-285.000,00	-285.000,00	-285.000,00
	414200 Zuweisungen von Gemeinden und Gemeindeverbänden	0,00	-1.000,00	-1.000,00	-1.000,00	-1.000,00	-1.000,00
	416110 Erträge a.d. Aufl. v. SoPo a. Zuwendungen Land	-436.539,87	-417.600,00	-432.500,00	-383.700,00	-368.400,00	-351.800,00
	416120 Erträge a.d. Aufl. v. SoPo a. Zuwend. übr. Bereich	-9.682,09	-6.400,00	-1.000,00	-900,00	-900,00	-900,00
	416150 Erträge a.d. Aufl. v. SoPo a. Zuwend. so.öff.Berei	-288,57	-300,00	-300,00	-300,00	-300,00	-200,00
	416170 Erträge a.d. Aufl. v. SoPo a. Zuwend. so. öff.Sond	-284,55	-300,00	-300,00	-300,00	-300,00	-300,00
03	+ Sonstige Transfererträge	0,00	0,00	0,00	0,00	0,00	0,00
04	+ Öffentl.-rechtl. Leistungsentgelte	-165.774,00	-171.000,00	-190.000,00	-192.000,00	-193.000,00	-195.000,00
	432640 Elternbeitrag OGGs Schwaney	-43.079,00	-45.000,00	-50.000,00	-52.000,00	-53.000,00	-55.000,00
	432650 Elternbeitrag OGGs Altenbeken	-79.732,00	-80.000,00	-85.000,00	-85.000,00	-85.000,00	-85.000,00
	432660 Elternbeitrag OGGs Buke	-35.103,00	-40.000,00	-40.000,00	-40.000,00	-40.000,00	-40.000,00
05	+ Privatrechtl. Leistungsentgelte	-169.794,86	-161.300,00	-168.300,00	-178.300,00	-180.300,00	-182.300,00
	441100 Mieten	-163.676,08	-125.000,00	-130.000,00	-140.000,00	-140.000,00	-140.000,00
	441110 Nebenkostenerstattungen	0,00	-36.000,00	-38.000,00	-38.000,00	-40.000,00	-42.000,00
	446100 Sonstige privatrechtliche Leistungsentgelte	-6.118,78	-300,00	-300,00	-300,00	-300,00	-300,00
06	+ Kostenerstattungen/-umlagen	-17.868,54	-6.600,00	-5.000,00	-5.000,00	-5.200,00	-5.200,00
	448400 Erstattungen vom sonstigen öffentlichen Bereich	-4.397,16	0,00	0,00	0,00	0,00	0,00
	448700 Erstattungen von privaten Unternehmen	-1.062,80	-6.600,00	-5.000,00	-5.000,00	-5.200,00	-5.200,00
	448800 Erstattungen von übrigen Bereichen	-12.408,58	0,00	0,00	0,00	0,00	0,00
07	+ Sonstige ordentliche Erträge	-3.588,00	0,00	0,00	0,00	0,00	0,00
	458400 Erträge a. d. Auflösung o. Herabs Einzelwertberich	-3.588,00	0,00	0,00	0,00	0,00	0,00
08	+ Aktivierte Eigenleistung	0,00	0,00	0,00	0,00	0,00	0,00
09	+/-Bestandsveränderungen	0,00	0,00	0,00	0,00	0,00	0,00
<b>10</b>	<b>= Ordentliche Erträge</b>	<b>-1.040.924,00</b>	<b>-964.500,00</b>	<b>-1.083.400,00</b>	<b>-1.046.500,00</b>	<b>-1.034.400,00</b>	<b>-1.021.700,00</b>
11	- Personalaufwendungen	235.120,14	247.500,00	276.500,00	274.400,00	285.700,00	296.400,00
	501100 Bezüge der Beamten	32.025,22	36.200,00	39.600,00	41.500,00	43.400,00	45.300,00
	501200 Entgelte der tarifl. Beschäftigten	159.271,48	164.500,00	186.500,00	179.800,00	186.500,00	192.600,00
	502200 Versorgungskassenbeiträge für tarifl. Beschäftigte	9.086,36	10.000,00	11.000,00	11.900,00	12.800,00	13.700,00
	503200 Sozialversicherungsbeiträge tarifl. Beschäftigte	34.737,08	36.800,00	39.400,00	41.200,00	43.000,00	44.800,00
12	- Versorgungsaufwendungen	0,00	0,00	0,00	0,00	0,00	0,00
13	- Aufw. für Sach- und Dienstl.	473.541,95	502.100,00	500.600,00	514.600,00	526.600,00	530.700,00
	521100 Unterhaltung von Grundstücken	1.391,43	2.500,00	2.500,00	2.500,00	500,00	2.500,00
	521110 Unterhaltung von Gebäuden	424.972,05	467.000,00	467.000,00	481.000,00	495.000,00	498.000,00
	521120 Unterhaltung von baulichen Anlagen	0,00	500,00	500,00	500,00	500,00	500,00
	522110 Unterhaltung des Infrastrukturvermögens	17.407,43	0,00	0,00	0,00	0,00	0,00
	525105 Aufwendungen für Unterhaltung Fahrzeuge	229,97	500,00	500,00	500,00	500,00	500,00
	525500 Unterhaltung des sonst. bewegl. Vermögens	10.236,01	11.100,00	9.600,00	9.600,00	9.600,00	8.700,00
	527100 Lernmittel nach dem Lernmittelfreiheitsgesetz	18.030,07	18.000,00	18.000,00	18.000,00	18.000,00	18.000,00
	528100 Aufwendungen für den Erwerb von Sachgütern	1.274,99	2.500,00	2.500,00	2.500,00	2.500,00	2.500,00
14	- Bilanzielle Abschreibung	516.989,61	481.600,00	492.300,00	442.400,00	420.400,00	397.700,00
	571110 Abschreibungen auf immaterielle Vermögensgegenst.	8.454,45	8.300,00	7.200,00	7.200,00	6.800,00	6.500,00
	571120 Abschreibungen auf Gebäude u. a.	360.820,00	354.200,00	346.300,00	303.800,00	303.800,00	303.800,00
	571130 Abschreibungen auf Infrastrukturvermögen	1.176,54	1.100,00	1.100,00	1.100,00	1.100,00	1.100,00
	571140 Abschreibungen auf Fahrzeuge	576,96	0,00	0,00	0,00	0,00	0,00
	571150 Abschreibungen auf Maschinen, technische Anlagen	642,23	600,00	9.800,00	9.600,00	9.600,00	9.600,00
	571160 Abschreibungen auf Betriebs- und Geschäftsausstatt	124.679,49	117.400,00	127.700,00	120.700,00	99.100,00	76.700,00

## Haushaltsplan der Gemeinde Altenbeken

### Teilergebnishaushalt Produktbereich 03 Schulträgeraufgaben

Gemeinde Altenbeken

Nr.	Bezeichnung	Ergebnis 2022 EUR 1	Ansatz 2023 EUR 2	Ansatz 2024 EUR 3	Planung 2025 EUR 4	Planung 2026 EUR 5	Planung 2027 EUR 6
	571170 Abschreibungen auf geringwertige Wirtschaftsgüter	20.639,94	0,00	200,00	0,00	0,00	0,00
15	- Transferaufwendungen	501.817,10	410.000,00	490.000,00	510.000,00	530.000,00	540.000,00
	531800 Zuweisungen/Zuschüsse an übrige Bereiche	501.817,10	410.000,00	490.000,00	510.000,00	530.000,00	540.000,00
16	- Sonstige ordentliche Aufw.	200.250,94	224.450,00	174.900,00	182.900,00	189.700,00	194.900,00
	541230 Aufw f Reisekosten	483,38	0,00	0,00	0,00	0,00	0,00
	541240 Aufw f Gesundheitsschutz, Arbeitssich., Diensjubil	900,97	0,00	1.000,00	1.000,00	1.000,00	1.000,00
	542300 Leasing	0,00	900,00	0,00	0,00	0,00	0,00
	542900 Sonst. Aufw. f. d. Inanspruchn. v Rechten/Diensten	67.599,27	97.900,00	73.900,00	79.000,00	84.100,00	89.100,00
	542910 Schülerbeförderungskosten	73.168,39	64.000,00	68.500,00	69.500,00	71.000,00	72.000,00
	543110 Bürobedarf, Porto, Frachtkosten	14.782,60	13.200,00	14.000,00	14.000,00	14.100,00	14.200,00
	543120 Bücher, Zeitschriften, Fachliteratur	2.935,55	1.000,00	100,00	1.000,00	1.000,00	1.000,00
	543130 Telekommunikation	5.965,98	6.050,00	5.500,00	6.500,00	6.600,00	5.700,00
	543150 sonstiger Geschäftsaufwand	11.767,53	13.000,00	11.500,00	11.500,00	11.500,00	11.500,00
	544150 sonst. Versicherungsbeiträge	363,90	28.400,00	400,00	400,00	400,00	400,00
	544600 Versicherungen	21.683,37	0,00	0,00	0,00	0,00	0,00
	547310 Wertberichtigungen (Einzelwertberichtigung)	600,00	0,00	0,00	0,00	0,00	0,00
<b>17</b>	<b>= Ordentliche Aufwendungen</b>	<b>1.927.719,74</b>	<b>1.865.650,00</b>	<b>1.934.300,00</b>	<b>1.924.300,00</b>	<b>1.952.400,00</b>	<b>1.959.700,00</b>
<b>18</b>	<b>= Ordentliches Ergebnis</b>	<b>886.795,74</b>	<b>901.150,00</b>	<b>850.900,00</b>	<b>877.800,00</b>	<b>918.000,00</b>	<b>938.000,00</b>
19	+ Finanzerträge	0,00	0,00	0,00	0,00	0,00	0,00
20	- Zinsen und ähnliche Aufwendungen	0,00	0,00	0,00	0,00	0,00	0,00
<b>21</b>	<b>= Finanzergebnis (=Zellen 19 und 20)</b>	<b>0,00</b>	<b>0,00</b>	<b>0,00</b>	<b>0,00</b>	<b>0,00</b>	<b>0,00</b>
<b>22</b>	<b>= Ergebnis der lfd. Verwaltungstätigkeit</b>	<b>886.795,74</b>	<b>901.150,00</b>	<b>850.900,00</b>	<b>877.800,00</b>	<b>918.000,00</b>	<b>938.000,00</b>
23	+ außerordentliche Erträge	0,00	0,00	0,00	0,00	0,00	0,00
24	- außerordentliche Aufwendungen	0,00	0,00	0,00	0,00	0,00	0,00
<b>25</b>	<b>= Außerordentliches Ergebnis (=Zellen 23 und 24)</b>	<b>0,00</b>	<b>0,00</b>	<b>0,00</b>	<b>0,00</b>	<b>0,00</b>	<b>0,00</b>
<b>26</b>	<b>= Jahresergebnis (=Zellen 22 und 25)</b>	<b>886.795,74</b>	<b>901.150,00</b>	<b>850.900,00</b>	<b>877.800,00</b>	<b>918.000,00</b>	<b>938.000,00</b>
27	+ Erträge internen Leistungsbezieh.	0,00	0,00	0,00	0,00	0,00	0,00
28	- Aufw. internen Leistungsbezieh.	19.297,02	13.000,00	13.000,00	13.000,00	13.000,00	13.000,00
	580100 Aufwendungen aus internen Leistungsbeziehungen	19.297,02	13.000,00	13.000,00	13.000,00	13.000,00	13.000,00
<b>29</b>	<b>= Ergebnis einschl. Internen Leistungsbezieh.</b>	<b>906.092,76</b>	<b>914.150,00</b>	<b>863.900,00</b>	<b>890.800,00</b>	<b>931.000,00</b>	<b>951.000,00</b>

## Haushaltsplan der Gemeinde Altenbeken

### Teilfinanzhaushalt Produktbereich 03 Schulträgeraufgaben

Gemeinde Altenbeken

Nr.	Einzahlungs- und Auszahlungsarten	Ergebnis 2022 EUR 1	Ansatz 2023 EUR 2	Ansatz 2024 EUR 3	Verpflichtungs- erm EUR 4	Planung 2025 EUR 5	Planung 2026 EUR 6	Planung 2027 EUR 7
	<b>Laufende Verwaltungstätigkeit Einzahlungen</b>							
01	Steuern und ähnliche Abgaben	0,00	0,00	0,00	---	0,00	0,00	0,00
02	+ Zuwendungen und allgemeine Umlagen	198.258,15	201.000,00	286.000,00	---	286.000,00	286.000,00	286.000,00
03	+ Sonstige Transfereinzahlungen	651,00	0,00	0,00	---	0,00	0,00	0,00
04	+ Öffentlich-rechtliche Leistungsentgelte	167.009,47	171.000,00	190.000,00	---	192.000,00	193.000,00	195.000,00
05	+ Privatrechtliche Leistungsentgelte	154.411,39	161.300,00	168.300,00	---	178.300,00	180.300,00	182.300,00
06	+ Kostenerstattungen, Kostenumlagen	9.606,57	6.600,00	5.000,00	---	5.000,00	5.200,00	5.200,00
07	+ Sonstige Einzahlungen	0,00	0,00	0,00	---	0,00	0,00	0,00
08	+ Zinsen und sonstige Finanzeinzahlungen	0,00	0,00	0,00	---	0,00	0,00	0,00
<b>09</b>	<b>= Einzahlungen aus laufender Verwaltungstätigkeit Auszahlungen</b>	<b>529.936,58</b>	<b>539.900,00</b>	<b>649.300,00</b>	<b>---</b>	<b>661.300,00</b>	<b>664.500,00</b>	<b>668.500,00</b>
10	- Personalauszahlungen	-235.120,14	-247.500,00	-276.500,00	---	-274.400,00	-285.700,00	-296.400,00
11	- Versorgungsauszahlungen	0,00	0,00	0,00	---	0,00	0,00	0,00
12	- Auszahlungen für Sach- und Dienstleistungen	-513.921,15	-502.100,00	-500.600,00	---	-514.600,00	-526.600,00	-530.700,00
13	- Zinsen und sonstige Finanzauszahlungen	0,00	0,00	0,00	---	0,00	0,00	0,00
14	- Transferauszahlungen	-517.763,11	-410.000,00	-490.000,00	---	-510.000,00	-530.000,00	-540.000,00
15	- Sonstige Auszahlungen	-200.061,99	-224.450,00	-174.900,00	---	-182.900,00	-189.700,00	-194.900,00
<b>16</b>	<b>= Auszahlungen aus laufender Verwaltungstätigkeit</b>	<b>-1.466.866,39</b>	<b>-1.384.050,00</b>	<b>-1.442.000,00</b>	<b>---</b>	<b>-1.481.900,00</b>	<b>-1.532.000,00</b>	<b>-1.562.000,00</b>
<b>17</b>	<b>= Saldo aus laufender Verwaltungstätigkeit (Zellen 9 und 16) Investitionstätigkeit Einzahlungen</b>	<b>-936.929,81</b>	<b>-844.150,00</b>	<b>-792.700,00</b>	<b>---</b>	<b>-820.600,00</b>	<b>-867.500,00</b>	<b>-893.500,00</b>
01	aus Zuwendungen für Investitionsmaßnahmen	42.500,00	380.000,00	760.000,00	0,00	300.000,00	300.000,00	300.000,00
02	aus der Veräußerung von Sachanlagen	139.608,00	0,00	0,00	0,00	0,00	0,00	0,00
03	aus der Veräußerung von Finanzanlagen	0,00	0,00	0,00	0,00	0,00	0,00	0,00
04	aus Beiträgen u.ä. Entgelten	0,00	0,00	0,00	0,00	0,00	0,00	0,00
05	Sonstige Investitionseinzahlungen	0,00	0,00	0,00	0,00	0,00	0,00	0,00
<b>06</b>	<b>= Summe: (Investive Einzahlungen) Auszahlungen</b>	<b>182.108,00</b>	<b>380.000,00</b>	<b>760.000,00</b>	<b>0,00</b>	<b>300.000,00</b>	<b>300.000,00</b>	<b>300.000,00</b>
07	für den Erwerb von Grundstücken und Gebäuden	0,00	-230.000,00	-245.000,00	0,00	-20.000,00	-150.000,00	0,00
08	für Baumaßnahmen	-152.144,21	-335.000,00	-130.000,00	0,00	-580.000,00	-30.000,00	-30.000,00
09	für den Erwerb von beweglichem Anlagevermögen	-683.532,89	-105.000,00	-120.000,00	0,00	-160.000,00	-20.000,00	-20.000,00
10	für den Erwerb von Finanzanlagen	0,00	0,00	0,00	0,00	0,00	0,00	0,00
11	von aktivierbaren Zuwendungen	0,00	0,00	0,00	0,00	0,00	0,00	0,00
12	Sonstige Investitionsauszahlungen	0,00	0,00	0,00	0,00	0,00	0,00	0,00
<b>13</b>	<b>= Summe: (Investive Auszahlungen)</b>	<b>-835.677,10</b>	<b>-670.000,00</b>	<b>-495.000,00</b>	<b>0,00</b>	<b>-760.000,00</b>	<b>-200.000,00</b>	<b>-50.000,00</b>
<b>14</b>	<b>= Saldo: der Investitionstätigkeit (Einzahlungen ./ Auszahlungen)</b>	<b>-653.569,10</b>	<b>-290.000,00</b>	<b>265.000,00</b>	<b>0,00</b>	<b>-460.000,00</b>	<b>100.000,00</b>	<b>250.000,00</b>

## Haushaltsplan der Gemeinde Altenbeken

<b>Produkt 03010010 Grundschule Altenbeken</b>		
Gemeinde Altenbeken		
<b>Produktbereich</b>	03	Schulträgeraufgaben
<b>Produktgruppe</b>	03010	Bereitstellung schulischer Einrichtungen
<b>Produkt</b>	03010010	Grundschule Egge
<b>Kostenträger</b>	03010010	Grundschule Altenbeken
<b>Verantwortliche Organisationseinheit</b>		<b>Verantwortliche Person(en)</b>
Hauptamt (o. Baumaßnahmen), Bauamt (Baumaßnahmen)		
<b>Kurzbeschreibung</b>	Bereitstellung, kleinere Unterhaltung und Bewirtschaftung der Grundstücke und baulichen Anlagen der gemeindlichen Schulen Bereitstellung von Einrichtungen, Lehr- und Lernmittel; Bereitstellung und Fortbildung des nichtlehrenden Personals Öffentlichkeitsarbeit, Beratung, Auskünfte, Schulentwicklungsplanung	
<b>Allgemeine Ziele</b>	Wirtschaftlicher Bau und Betrieb der Schulgebäude und Anlagen, Sicherstellung und Weiterentwicklung eines bedarfsgerechten wohnungsnahen Grundschulangebotes Die Anzahl der Grundschulen soll bestehen bleiben.	
<b>Zielgruppe</b>	SchülerInnen, Lehrende, Eltern	
<b>Auftragsgrundlage</b>	Gesetze, Verordnungen, Ortsrecht, Dienstanweisungen, politische Entscheidungen	

## Haushaltsplan der Gemeinde Altenbeken

### Teilergebnishaushalt Kostenträger 03010010 Grundschule Altenbeken

Gemeinde Altenbeken

Nr.	Bezeichnung	Ergebnis 2022 EUR 1	Ansatz 2023 EUR 2	Ansatz 2024 EUR 3	Planung 2025 EUR 4	Planung 2026 EUR 5	Planung 2027 EUR 6
01	Steuern und ähnliche Abgaben	0,00	0,00	0,00	0,00	0,00	0,00
02	+ Zuwendungen/allgemeine Umlagen	-47.591,99	-33.100,00	-43.600,00	-42.100,00	-29.300,00	-18.800,00
	414100 Zuweisungen vom Land	-9.671,09	0,00	0,00	0,00	0,00	0,00
	416110 Erträge a.d. Aufl. v. SoPo a. Zuwendungen Land	-31.110,96	-27.900,00	-43.000,00	-41.500,00	-28.700,00	-18.200,00
	416120 Erträge a.d. Aufl. v. SoPo a. Zuwend. übr. Bereich	-6.809,94	-5.200,00	-600,00	-600,00	-600,00	-600,00
03	+ Sonstige Transfererträge	0,00	0,00	0,00	0,00	0,00	0,00
04	+ Öffentl.-rechtl. Leistungsentgelte	-4.920,00	-3.000,00	-10.000,00	-10.000,00	-10.000,00	-10.000,00
05	+ Privatrechtl. Leistungsentgelte	0,00	-100,00	-100,00	-100,00	-100,00	-100,00
	446100 Sonstige privatrechtliche Leistungsentgelte	0,00	-100,00	-100,00	-100,00	-100,00	-100,00
06	+ Kostenerstattungen/-umlagen	-10.251,75	-2.000,00	-2.000,00	-2.000,00	-2.000,00	-2.000,00
	448400 Erstattungen vom sonstigen öffentlichen Bereich	-2.104,80	0,00	0,00	0,00	0,00	0,00
	448700 Erstattungen von privaten Unternehmen	-176,22	-2.000,00	-2.000,00	-2.000,00	-2.000,00	-2.000,00
	448800 Erstattungen von übrigen Bereichen	-7.970,73	0,00	0,00	0,00	0,00	0,00
07	+ Sonstige ordentliche Erträge	0,00	0,00	0,00	0,00	0,00	0,00
08	+ Aktivierte Eigenleistung	0,00	0,00	0,00	0,00	0,00	0,00
09	+/-Bestandsveränderungen	0,00	0,00	0,00	0,00	0,00	0,00
<b>10</b>	<b>= Ordentliche Erträge</b>	<b>-62.763,74</b>	<b>-38.200,00</b>	<b>-55.700,00</b>	<b>-54.200,00</b>	<b>-41.400,00</b>	<b>-30.900,00</b>
11	- Personalaufwendungen	62.147,89	64.500,00	68.400,00	69.900,00	73.000,00	75.400,00
	501100 Bezüge der Beamten	5.933,79	7.200,00	7.800,00	8.100,00	8.400,00	8.700,00
	501200 Entgelte der tarifl. Beschäftigten	44.182,08	44.800,00	47.300,00	48.000,00	50.300,00	51.900,00
	502200 Versorgungskassenbeiträge für tarifl. Beschäftigte	2.802,59	2.900,00	3.100,00	3.200,00	3.300,00	3.400,00
	503200 Sozialversicherungsbeiträge tarifl. Beschäftigte	9.229,43	9.600,00	10.200,00	10.600,00	11.000,00	11.400,00
12	- Versorgungsaufwendungen	0,00	0,00	0,00	0,00	0,00	0,00
13	- Aufw. für Sach- und Dienstl.	124.574,56	146.000,00	126.000,00	126.000,00	126.000,00	126.000,00
	521100 Unterhaltung von Grundstücken	85,80	1.000,00	1.000,00	1.000,00	1.000,00	1.000,00
	521110 Unterhaltung von Gebäuden	81.930,91	120.000,00	100.000,00	100.000,00	100.000,00	100.000,00
	522110 Unterhaltung des Infrastrukturvermögens	16.970,10	0,00	0,00	0,00	0,00	0,00
	525500 Unterhaltung des sonst. bewegl. Vermögens	7.378,59	5.000,00	5.000,00	5.000,00	5.000,00	5.000,00
	527100 Lernmittel nach dem Lernmittelfreiheitsgesetz	18.030,07	18.000,00	18.000,00	18.000,00	18.000,00	18.000,00
	528100 Aufwendungen für den Erwerb von Sachgütern	179,09	2.000,00	2.000,00	2.000,00	2.000,00	2.000,00
14	- Bilanzielle Abschreibung	138.794,36	124.000,00	140.900,00	138.300,00	120.100,00	104.600,00
	571110 Abschreibungen auf immaterielle Vermögensgegenst.	8.454,45	8.300,00	7.200,00	7.200,00	6.800,00	6.500,00
	571120 Abschreibungen auf Gebäude u. a.	72.936,41	66.300,00	73.500,00	73.500,00	73.500,00	73.500,00
	571150 Abschreibungen auf Maschinen, technische Anlagen	0,00	0,00	2.600,00	2.600,00	2.600,00	2.600,00
	571160 Abschreibungen auf Betriebs- und Geschäftsausstatt	53.192,97	49.400,00	57.600,00	55.000,00	37.200,00	22.000,00
	571170 Abschreibungen auf geringwertige Wirtschaftsgüter	4.210,53	0,00	0,00	0,00	0,00	0,00
15	- Transferaufwendungen	2.850,00	0,00	0,00	0,00	0,00	0,00
	531800 Zuweisungen/Zuschüsse an übrige Bereiche	2.850,00	0,00	0,00	0,00	0,00	0,00
16	- Sonstige ordentliche Aufw.	88.313,80	73.500,00	59.700,00	61.500,00	61.500,00	60.500,00
	541230 Aufw f Reisekosten	221,82	0,00	0,00	0,00	0,00	0,00
	541240 Aufw f Gesundheitsschutz, Arbeitssich., Diensjubil	288,50	0,00	1.000,00	1.000,00	1.000,00	1.000,00
	542900 Sonst. Aufw. f. d. Inanspruchn. v Rechten/Diensten	2.318,89	2.000,00	2.000,00	2.000,00	2.000,00	2.000,00
	542910 Schülerbeförderungskosten	44.766,50	30.000,00	45.000,00	45.000,00	45.000,00	45.000,00
	543110 Bürobedarf, Porto, Frachtkosten	8.299,98	7.500,00	7.500,00	7.500,00	7.500,00	7.500,00
	543120 Bücher, Zeitschriften, Fachliteratur	2.935,55	1.000,00	100,00	1.000,00	1.000,00	1.000,00
	543130 Telekommunikation	1.191,98	1.000,00	100,00	1.000,00	1.000,00	0,00
	543150 sonstiger Geschäftsaufwand	6.607,21	4.000,00	4.000,00	4.000,00	4.000,00	4.000,00
	544150 sonst. Versicherungsbeiträge	0,00	28.000,00	0,00	0,00	0,00	0,00

## Haushaltsplan der Gemeinde Altenbeken

### Teilergebnishaushalt Kostenträger 03010010 Grundschule Altenbeken

Gemeinde Altenbeken

Nr.	Bezeichnung	Ergebnis 2022 EUR 1	Ansatz 2023 EUR 2	Ansatz 2024 EUR 3	Planung 2025 EUR 4	Planung 2026 EUR 5	Planung 2027 EUR 6
	544600 Versicherungen	21.683,37	0,00	0,00	0,00	0,00	0,00
<b>17</b>	<b>= Ordentliche Aufwendungen</b>	<b>416.680,61</b>	<b>408.000,00</b>	<b>395.000,00</b>	<b>395.700,00</b>	<b>380.600,00</b>	<b>366.500,00</b>
<b>18</b>	<b>= Ordentliches Ergebnis</b>	<b>353.916,87</b>	<b>369.800,00</b>	<b>339.300,00</b>	<b>341.500,00</b>	<b>339.200,00</b>	<b>335.600,00</b>
19	+ Finanzerträge	0,00	0,00	0,00	0,00	0,00	0,00
20	- Zinsen und ähnliche Aufwendungen	0,00	0,00	0,00	0,00	0,00	0,00
<b>21</b>	<b>= Finanzergebnis (=Zellen 19 und 20)</b>	<b>0,00</b>	<b>0,00</b>	<b>0,00</b>	<b>0,00</b>	<b>0,00</b>	<b>0,00</b>
<b>22</b>	<b>= Ergebnis der lfd. Verwaltungstätigkeit</b>	<b>353.916,87</b>	<b>369.800,00</b>	<b>339.300,00</b>	<b>341.500,00</b>	<b>339.200,00</b>	<b>335.600,00</b>
23	+ außerordentliche Erträge	0,00	0,00	0,00	0,00	0,00	0,00
24	- außerordentliche Aufwendungen	0,00	0,00	0,00	0,00	0,00	0,00
<b>25</b>	<b>= Außerordentliches Ergebnis (=Zellen 23 und 24)</b>	<b>0,00</b>	<b>0,00</b>	<b>0,00</b>	<b>0,00</b>	<b>0,00</b>	<b>0,00</b>
<b>26</b>	<b>= Jahresergebnis (=Zellen 22 und 25)</b>	<b>353.916,87</b>	<b>369.800,00</b>	<b>339.300,00</b>	<b>341.500,00</b>	<b>339.200,00</b>	<b>335.600,00</b>
27	+ Erträge internen Leistungsbezieh.	0,00	0,00	0,00	0,00	0,00	0,00
28	- Aufw. internen Leistungsbezieh.	0,00	3.600,00	3.600,00	3.600,00	3.600,00	3.600,00
	580100 Aufwendungen aus internen Leistungsbeziehungen	0,00	3.600,00	3.600,00	3.600,00	3.600,00	3.600,00
<b>29</b>	<b>= Ergebnis einschl. Internen Leistungsbezieh.</b>	<b>353.916,87</b>	<b>373.400,00</b>	<b>342.900,00</b>	<b>345.100,00</b>	<b>342.800,00</b>	<b>339.200,00</b>



## Haushaltsplan der Gemeinde Altenbeken

<b>Teilfinanzhaushalt Kostenträger 03010010 Grundschule Altenbeken</b>								
Gemeinde Altenbeken								
Nr.	Einzahlungs- und Auszahlungsarten	Ergebnis 2022 EUR 1	Ansatz 2023 EUR 2	Ansatz 2024 EUR 3	Verpflichtungs- erm EUR 4	Planung 2025 EUR 5	Planung 2026 EUR 6	Planung 2027 EUR 7
	<b>Laufende Verwaltungstätigkeit Einzahlungen</b>							
01	Steuern und ähnliche Abgaben	0,00	0,00	0,00	---	0,00	0,00	0,00
02	+ Zuwendungen und allgemeine Umlagen	-654,20	0,00	0,00	---	0,00	0,00	0,00
03	+ Sonstige Transfereinzahlungen	0,00	0,00	0,00	---	0,00	0,00	0,00
04	+ Öffentlich-rechtliche Leistungsentgelte	4.560,00	3.000,00	10.000,00	---	10.000,00	10.000,00	10.000,00
05	+ Privatrechtliche Leistungsentgelte	0,00	100,00	100,00	---	100,00	100,00	100,00
06	+ Kostenerstattungen, Kostenumlagen	2.179,01	2.000,00	2.000,00	---	2.000,00	2.000,00	2.000,00
07	+ Sonstige Einzahlungen	0,00	0,00	0,00	---	0,00	0,00	0,00
08	+ Zinsen und sonstige Finanzeinzahlungen	0,00	0,00	0,00	---	0,00	0,00	0,00
<b>09</b>	<b>= Einzahlungen aus laufender Verwaltungstätigkeit</b>	<b>6.084,81</b>	<b>5.100,00</b>	<b>12.100,00</b>	<b>---</b>	<b>12.100,00</b>	<b>12.100,00</b>	<b>12.100,00</b>
	<b>Auszahlungen</b>							
10	- Personalauszahlungen	-62.147,89	-64.500,00	-68.400,00	---	-69.900,00	-73.000,00	-75.400,00
11	- Versorgungsauszahlungen	0,00	0,00	0,00	---	0,00	0,00	0,00
12	- Auszahlungen für Sach- und Dienstleistungen	-113.520,46	-146.000,00	-126.000,00	---	-126.000,00	-126.000,00	-126.000,00
13	- Zinsen und sonstige Finanzauszahlungen	0,00	0,00	0,00	---	0,00	0,00	0,00
14	- Transferauszahlungen	-7.813,25	0,00	0,00	---	0,00	0,00	0,00
15	- Sonstige Auszahlungen	-87.843,39	-73.500,00	-59.700,00	---	-61.500,00	-61.500,00	-60.500,00
<b>16</b>	<b>= Auszahlungen aus laufender Verwaltungstätigkeit</b>	<b>-271.324,99</b>	<b>-284.000,00</b>	<b>-254.100,00</b>	<b>---</b>	<b>-257.400,00</b>	<b>-260.500,00</b>	<b>-261.900,00</b>
<b>17</b>	<b>= Saldo aus laufender Verwaltungstätigkeit (Zellen 9 und 16)</b>	<b>-265.240,18</b>	<b>-278.900,00</b>	<b>-242.000,00</b>	<b>---</b>	<b>-245.300,00</b>	<b>-248.400,00</b>	<b>-249.800,00</b>
	<b>Investitionstätigkeit</b>							
	<b>Einzahlungen</b>							
01	aus Zuwendungen für Investitionsmaßnahmen	35.000,00	80.000,00	80.000,00	0,00	0,00	0,00	0,00
02	aus der Veräußerung von Sachanlagen	65.808,00	0,00	0,00	0,00	0,00	0,00	0,00
03	aus der Veräußerung von Finanzanlagen	0,00	0,00	0,00	0,00	0,00	0,00	0,00
04	aus Beiträgen u.ä. Entgelten	0,00	0,00	0,00	0,00	0,00	0,00	0,00
05	Sonstige Investitionseinzahlungen	0,00	0,00	0,00	0,00	0,00	0,00	0,00
<b>06</b>	<b>= Summe: (Investive Einzahlungen)</b>	<b>100.808,00</b>	<b>80.000,00</b>	<b>80.000,00</b>	<b>0,00</b>	<b>0,00</b>	<b>0,00</b>	<b>0,00</b>
	<b>Auszahlungen</b>							
07	für den Erwerb von Grundstücken und Gebäuden	0,00	0,00	0,00	0,00	-20.000,00	-150.000,00	0,00
08	für Baumaßnahmen	-146.684,83	0,00	0,00	0,00	0,00	0,00	0,00
09	für den Erwerb von beweglichem Anlagevermögen	-134.577,36	-105.000,00	-120.000,00	0,00	-20.000,00	-20.000,00	-20.000,00
10	für den Erwerb von Finanzanlagen	0,00	0,00	0,00	0,00	0,00	0,00	0,00
11	von aktivierbaren Zuwendungen	0,00	0,00	0,00	0,00	0,00	0,00	0,00
12	Sonstige Investitionsauszahlungen	0,00	0,00	0,00	0,00	0,00	0,00	0,00
<b>13</b>	<b>= Summe: (Investive Auszahlungen)</b>	<b>-281.262,19</b>	<b>-105.000,00</b>	<b>-120.000,00</b>	<b>0,00</b>	<b>-40.000,00</b>	<b>-170.000,00</b>	<b>-20.000,00</b>
<b>14</b>	<b>= Saldo: der Investitionstätigkeit (Einzahlungen ./ Auszahlungen)</b>	<b>-180.454,19</b>	<b>-25.000,00</b>	<b>-40.000,00</b>	<b>0,00</b>	<b>-40.000,00</b>	<b>-170.000,00</b>	<b>-20.000,00</b>

## Haushaltsplan der Gemeinde Altenbeken

### Investitionen 03010010 Grundschule Altenbeken

Gemeinde Altenbeken

<b>Produktbereich</b>	03	Schulträgeraufgaben
<b>Produktgruppe</b>	03010	Bereitstellung schulischer Einrichtungen
<b>Produkt</b>	03010010	Grundschule Egge
<b>Kostenträger</b>	03010010	Grundschule Altenbeken

Nr. Bezeichnung	Ergebnis 2022	Ansatz 2023	Ansatz 2024	Verpflichtungs- Ermächtigungen	Finanzplan 2025	Finanzplan 2026	Finanzplan 2027
IV10.0007 Einrichtungsgegenst. Grundschulverbund A/B/S	-14.145,18	-25.000,00	-20.000,00		-20.000,00	-20.000,00	-20.000,00
IV18.0008 Dach Grundschule Altenbeken	-129.095,67				-20.000,00	-150.000,00	
IV20.0019 Konzept Digitalisierung Schulen	-14.026,18						
IV21.0005 Regale/Digitalisierung Archiv	-19.481,61		-20.000,00				
IV21.0007 Grundschulen Digitalpakt	-86.924,39	-80.000,00	-80.000,00				
IV22.0023 Neu-/Umbau Heizungszentrale Schulzentrum	-17.589,16						
ZU20.0002 Landeszuschuss Digitalpakt		80.000,00	80.000,00				

## Haushaltsplan der Gemeinde Altenbeken

<b>Produkt 03010020 Grundschule Buke</b>		
Gemeinde Altenbeken		
<b>Produktbereich</b>	03	Schulträgeraufgaben
<b>Produktgruppe</b>	03010	Bereitstellung schulischer Einrichtungen
<b>Produkt</b>	03010020	Grundschule Buke
<b>Kostenträger</b>	03010020	Grundschule Buke
<b>Verantwortliche Organisationseinheit</b>		<b>Verantwortliche Person(en)</b>
Hauptamt (o. Baumaßnahmen), Bauamt (Baumaßnahmen)		
<b>Kurzbeschreibung</b>	Bereitstellung, kleinere Unterhaltung und Bewirtschaftung der Grundstücke und baulichen Anlagen der gemeindlichen Schulen Bereitstellung von Einrichtungen, Lehr- und Lernmittel; Bereitstellung und Fortbildung des nichtlehrenden Personals Öffentlichkeitsarbeit, Beratung, Auskünfte, Schulentwicklungsplanung	
<b>Allgemeine Ziele</b>	Wirtschaftlicher Bau und Betrieb der Schulgebäude und Anlagen, Sicherstellung und Weiterentwicklung eines bedarfsgerechten wohnungsnahen Grundschulangebotes. Die Anzahl der Grundschulen soll bestehen bleiben.	
<b>Zielgruppe</b>	SchülerInnen, Lehrende, Eltern	
<b>Auftragsgrundlage</b>	Gesetze, Verordnungen, Ortsrecht, Dienstanweisungen, politische Entscheidungen	

# Haushaltsplan der Gemeinde Altenbeken

## Teilergebnishaushalt Kostenträger 03010020 Grundschule Buke

Gemeinde Altenbeken

Nr.	Bezeichnung	Ergebnis 2022 EUR 1	Ansatz 2023 EUR 2	Ansatz 2024 EUR 3	Planung 2025 EUR 4	Planung 2026 EUR 5	Planung 2027 EUR 6
01	Steuern und ähnliche Abgaben	0,00	0,00	0,00	0,00	0,00	0,00
02	+ Zuwendungen/allgemeine Umlagen	-30.563,39	-26.900,00	-10.300,00	-10.300,00	-10.300,00	-10.200,00
	414100 Zuweisungen vom Land	-3.532,61	0,00	0,00	0,00	0,00	0,00
	416110 Erträge a.d. Aufl. v. SoPo a. Zuwendungen Land	-25.980,27	-26.000,00	-10.000,00	-10.000,00	-10.000,00	-9.900,00
	416120 Erträge a.d. Aufl. v. SoPo a. Zuwend. übr. Bereich	-765,96	-600,00	0,00	0,00	0,00	0,00
	416170 Erträge a.d. Aufl. v. SoPo a. Zuwend. so. öff.Sond	-284,55	-300,00	-300,00	-300,00	-300,00	-300,00
03	+ Sonstige Transfererträge	0,00	0,00	0,00	0,00	0,00	0,00
04	+ Öffentl.-rechtl. Leistungsentgelte	-2.940,00	-3.000,00	-5.000,00	-5.000,00	-5.000,00	-5.000,00
05	+ Privatrechtl. Leistungsentgelte	-34,26	-200,00	-200,00	-200,00	-200,00	-200,00
	446100 Sonstige privatrechtliche Leistungsentgelte	-34,26	-200,00	-200,00	-200,00	-200,00	-200,00
06	+ Kostenerstattungen/-umlagen	-354,03	0,00	0,00	0,00	0,00	0,00
	448800 Erstattungen von übrigen Bereichen	-354,03	0,00	0,00	0,00	0,00	0,00
07	+ Sonstige ordentliche Erträge	0,00	0,00	0,00	0,00	0,00	0,00
08	+ Aktivierte Eigenleistung	0,00	0,00	0,00	0,00	0,00	0,00
09	+/-Bestandsveränderungen	0,00	0,00	0,00	0,00	0,00	0,00
<b>10</b>	<b>= Ordentliche Erträge</b>	<b>-33.891,68</b>	<b>-30.100,00</b>	<b>-15.500,00</b>	<b>-15.500,00</b>	<b>-15.500,00</b>	<b>-15.400,00</b>
11	- Personalaufwendungen	33.693,85	35.400,00	37.700,00	39.100,00	40.500,00	41.900,00
	501100 Bezüge der Beamten	5.933,90	6.800,00	7.400,00	7.700,00	8.000,00	8.300,00
	501200 Entgelte der tarifl. Beschäftigten	21.742,08	22.300,00	23.600,00	24.400,00	25.200,00	26.000,00
	502200 Versorgungskassenbeiträge für tarifl. Beschäftigte	1.387,90	1.500,00	1.600,00	1.700,00	1.800,00	1.900,00
	503200 Sozialversicherungsbeiträge tarifl. Beschäftigte	4.629,97	4.800,00	5.100,00	5.300,00	5.500,00	5.700,00
12	- Versorgungsaufwendungen	0,00	0,00	0,00	0,00	0,00	0,00
13	- Aufw. für Sach- und Dienstl.	27.860,26	51.000,00	42.000,00	44.000,00	43.000,00	45.100,00
	521100 Unterhaltung von Grundstücken	397,35	1.000,00	1.000,00	1.000,00	-1.000,00	1.000,00
	521110 Unterhaltung von Gebäuden	27.180,49	49.000,00	40.000,00	42.000,00	43.000,00	44.000,00
	525500 Unterhaltung des sonst. bewegl. Vermögens	282,42	1.000,00	1.000,00	1.000,00	1.000,00	100,00
14	- Bilanzielle Abschreibung	28.407,61	28.300,00	11.600,00	11.600,00	11.600,00	11.600,00
	571120 Abschreibungen auf Gebäude u. a.	26.978,97	27.000,00	11.000,00	11.000,00	11.000,00	11.000,00
	571130 Abschreibungen auf Infrastrukturvermögen	234,52	200,00	200,00	200,00	200,00	200,00
	571160 Abschreibungen auf Betriebs- und Geschäftsausstatt	1.194,12	1.100,00	400,00	400,00	400,00	400,00
15	- Transferaufwendungen	0,00	0,00	0,00	0,00	0,00	0,00
16	- Sonstige ordentliche Aufw.	6.812,29	9.000,00	9.500,00	9.500,00	9.600,00	9.700,00
	541230 Aufw f Reisekosten	24,54	0,00	0,00	0,00	0,00	0,00
	541240 Aufw f Gesundheitsschutz, Arbeitssich., Dienstjubil	237,88	0,00	0,00	0,00	0,00	0,00
	542900 Sonst. Aufw. f. d. Inanspruchn. v Rechten/Diensten	476,00	100,00	100,00	100,00	100,00	100,00
	542910 Schülerbeförderungskosten	0,00	3.000,00	3.000,00	3.000,00	3.000,00	3.000,00
	543110 Bürobedarf, Porto, Frachtkosten	3.456,64	3.200,00	3.500,00	3.500,00	3.600,00	3.700,00
	543130 Telekommunikation	820,88	700,00	900,00	900,00	900,00	900,00
	543150 sonstiger Geschäftsaufwand	1.796,35	2.000,00	2.000,00	2.000,00	2.000,00	2.000,00
<b>17</b>	<b>= Ordentliche Aufwendungen</b>	<b>96.774,01</b>	<b>123.700,00</b>	<b>100.800,00</b>	<b>104.200,00</b>	<b>104.700,00</b>	<b>108.300,00</b>
<b>18</b>	<b>= Ordentliches Ergebnis</b>	<b>62.882,33</b>	<b>93.600,00</b>	<b>85.300,00</b>	<b>88.700,00</b>	<b>89.200,00</b>	<b>92.900,00</b>
19	+ Finanzerträge	0,00	0,00	0,00	0,00	0,00	0,00
20	- Zinsen und ähnliche Aufwendungen	0,00	0,00	0,00	0,00	0,00	0,00
<b>21</b>	<b>= Finanzergebnis (=Zellen 19 und 20)</b>	<b>0,00</b>	<b>0,00</b>	<b>0,00</b>	<b>0,00</b>	<b>0,00</b>	<b>0,00</b>
<b>22</b>	<b>= Ergebnis der lfd. Verwaltungstätigkeit</b>	<b>62.882,33</b>	<b>93.600,00</b>	<b>85.300,00</b>	<b>88.700,00</b>	<b>89.200,00</b>	<b>92.900,00</b>
23	+ außerordentliche Erträge	0,00	0,00	0,00	0,00	0,00	0,00
24	- außerordentliche Aufwendungen	0,00	0,00	0,00	0,00	0,00	0,00
<b>25</b>	<b>= Außerordentliches Ergebnis (=Zellen 23 und 24)</b>	<b>0,00</b>	<b>0,00</b>	<b>0,00</b>	<b>0,00</b>	<b>0,00</b>	<b>0,00</b>
<b>26</b>	<b>= Jahresergebnis (=Zellen 22 und 25)</b>	<b>62.882,33</b>	<b>93.600,00</b>	<b>85.300,00</b>	<b>88.700,00</b>	<b>89.200,00</b>	<b>92.900,00</b>

## Haushaltsplan der Gemeinde Altenbeken

### Teilergebnishaushalt Kostenträger 03010020 Grundschule Buke

Gemeinde Altenbeken

Nr.	Bezeichnung	Ergebnis 2022 EUR 1	Ansatz 2023 EUR 2	Ansatz 2024 EUR 3	Planung 2025 EUR 4	Planung 2026 EUR 5	Planung 2027 EUR 6
27	+ Erträge internen Leistungsbezieh.	0,00	0,00	0,00	0,00	0,00	0,00
28	- Aufw. internen Leistungsbezieh.	0,00	3.300,00	3.300,00	3.300,00	3.300,00	3.300,00
	580100 Aufwendungen aus internen Leistungsbeziehungen	0,00	3.300,00	3.300,00	3.300,00	3.300,00	3.300,00
<b>29</b>	<b>= Ergebnis einschl. internen Leistungsbezieh.</b>	<b>62.882,33</b>	<b>96.900,00</b>	<b>88.600,00</b>	<b>92.000,00</b>	<b>92.500,00</b>	<b>96.200,00</b>

## Haushaltsplan der Gemeinde Altenbeken

<b>Teilfinanzhaushalt Kostenträger 03010020 Grundschule Buke</b>								
Gemeinde Altenbeken								
Nr.	Einzahlungs- und Auszahlungsarten	Ergebnis 2022 EUR 1	Ansatz 2023 EUR 2	Ansatz 2024 EUR 3	Verpflichtungs- erm EUR 4	Planung 2025 EUR 5	Planung 2026 EUR 6	Planung 2027 EUR 7
	<b>Laufende Verwaltungstätigkeit Einzahlungen</b>							
01	Steuern und ähnliche Abgaben	0,00	0,00	0,00	---	0,00	0,00	0,00
02	+ Zuwendungen und allgemeine Umlagen	0,00	0,00	0,00	---	0,00	0,00	0,00
03	+ Sonstige Transfereinzahlungen	0,00	0,00	0,00	---	0,00	0,00	0,00
04	+ Öffentlich-rechtliche Leistungsentgelte	2.832,67	3.000,00	5.000,00	---	5.000,00	5.000,00	5.000,00
05	+ Privatrechtliche Leistungsentgelte	50,00	200,00	200,00	---	200,00	200,00	200,00
06	+ Kostenerstattungen, Kostenumlagen	354,03	0,00	0,00	---	0,00	0,00	0,00
07	+ Sonstige Einzahlungen	0,00	0,00	0,00	---	0,00	0,00	0,00
08	+ Zinsen und sonstige Finanzeinzahlungen	0,00	0,00	0,00	---	0,00	0,00	0,00
<b>09</b>	<b>= Einzahlungen aus laufender Verwaltungstätigkeit</b>	<b>3.236,70</b>	<b>3.200,00</b>	<b>5.200,00</b>	<b>---</b>	<b>5.200,00</b>	<b>5.200,00</b>	<b>5.200,00</b>
	<b>Auszahlungen</b>							
10	- Personalauszahlungen	-33.693,85	-35.400,00	-37.700,00	---	-39.100,00	-40.500,00	-41.900,00
11	- Versorgungsauszahlungen	0,00	0,00	0,00	---	0,00	0,00	0,00
12	- Auszahlungen für Sach- und Dienstleistungen	-36.548,03	-51.000,00	-42.000,00	---	-44.000,00	-43.000,00	-45.100,00
13	- Zinsen und sonstige Finanzauszahlungen	0,00	0,00	0,00	---	0,00	0,00	0,00
14	- Transferauszahlungen	0,00	0,00	0,00	---	0,00	0,00	0,00
15	- Sonstige Auszahlungen	-6.815,37	-9.000,00	-9.500,00	---	-9.500,00	-9.600,00	-9.700,00
<b>16</b>	<b>= Auszahlungen aus laufender Verwaltungstätigkeit</b>	<b>-77.057,25</b>	<b>-95.400,00</b>	<b>-89.200,00</b>	<b>---</b>	<b>-92.600,00</b>	<b>-93.100,00</b>	<b>-96.700,00</b>
<b>17</b>	<b>= Saldo aus laufender Verwaltungstätigkeit (Zellen 9 und 16)</b>	<b>-73.820,55</b>	<b>-92.200,00</b>	<b>-84.000,00</b>	<b>---</b>	<b>-87.400,00</b>	<b>-87.900,00</b>	<b>-91.500,00</b>
	<b>Investitionstätigkeit</b>							
	<b>Einzahlungen</b>							
01	aus Zuwendungen für Investitionsmaßnahmen	0,00	0,00	0,00	0,00	0,00	0,00	0,00
02	aus der Veräußerung von Sachanlagen	0,00	0,00	0,00	0,00	0,00	0,00	0,00
03	aus der Veräußerung von Finanzanlagen	0,00	0,00	0,00	0,00	0,00	0,00	0,00
04	aus Beiträgen u.ä. Entgelten	0,00	0,00	0,00	0,00	0,00	0,00	0,00
05	Sonstige Investitionseinzahlungen	0,00	0,00	0,00	0,00	0,00	0,00	0,00
<b>06</b>	<b>= Summe: (Investive Einzahlungen)</b>	<b>0,00</b>	<b>0,00</b>	<b>0,00</b>	<b>0,00</b>	<b>0,00</b>	<b>0,00</b>	<b>0,00</b>
	<b>Auszahlungen</b>							
07	für den Erwerb von Grundstücken und Gebäuden	0,00	-230.000,00	-245.000,00	0,00	0,00	0,00	0,00
08	für Baumaßnahmen	0,00	0,00	0,00	0,00	0,00	0,00	0,00
09	für den Erwerb von beweglichem Anlagevermögen	0,00	0,00	0,00	0,00	0,00	0,00	0,00
10	für den Erwerb von Finanzanlagen	0,00	0,00	0,00	0,00	0,00	0,00	0,00
11	von aktivierbaren Zuwendungen	0,00	0,00	0,00	0,00	0,00	0,00	0,00
12	Sonstige Investitionsauszahlungen	0,00	0,00	0,00	0,00	0,00	0,00	0,00
<b>13</b>	<b>= Summe: (Investive Auszahlungen)</b>	<b>0,00</b>	<b>-230.000,00</b>	<b>-245.000,00</b>	<b>0,00</b>	<b>0,00</b>	<b>0,00</b>	<b>0,00</b>
<b>14</b>	<b>= Saldo: der Investitionstätigkeit (Einzahlungen ./ Auszahlungen)</b>	<b>0,00</b>	<b>-230.000,00</b>	<b>-245.000,00</b>	<b>0,00</b>	<b>0,00</b>	<b>0,00</b>	<b>0,00</b>

## Haushaltsplan der Gemeinde Altenbeken

### Investitionen 03010020 Grundschule Buke

Gemeinde Altenbeken

<b>Produktbereich</b>	03	Schulträgeraufgaben
<b>Produktgruppe</b>	03010	Bereitstellung schulischer Einrichtungen
<b>Produkt</b>	03010020	Grundschule Buke
<b>Kostenträger</b>	03010020	Grundschule Buke

Nr. Bezeichnung	Ergebnis 2022	Ansatz 2023	Ansatz 2024	Verpflichtungs- Ermächtigungen	Finanzplan 2025	Finanzplan 2026	Finanzplan 2027
IV23.0002 Grundschule Buke Luftreiniger		-80.000,00					
IV23.0009 Grundschule Buke, Austausch Fenster u. Türen		-150.000,00	-200.000,00				
IV24.0007 Sanierung Grundschule Buke			-45.000,00				

## Haushaltsplan der Gemeinde Altenbeken

<b>Produkt 03010030 Grundschule Schwaney</b>	
Gemeinde Altenbeken	
<b>Produktbereich</b>	03 Schulträgeraufgaben
<b>Produktgruppe</b>	03010 Bereitstellung schulischer Einrichtungen
<b>Produkt</b>	03010030 Grundschule Schwaney
<b>Kostenträger</b>	03010030 Grundschule Schwaney
<b>Verantwortliche Organisationseinheit</b>	<b>Verantwortliche Person(en)</b>
Hauptamt (o. Baumaßnahmen), Bauamt (Baumaßnahmen)	
<b>Kurzbeschreibung</b>	Bereitstellung, kleinere Unterhaltung und Bewirtschaftung der Grundstücke und baulichen Anlagen der gemeindlichen Schulen Bereitstellung von Einrichtungen, Lehr- und Lernmittel; Bereitstellung und Fortbildung des nichtlehrenden Personals, Öffentlichkeitsarbeit, Beratung, Auskünfte, Schulentwicklungsplanung. Bereitstellung, kleinere Unterhaltung und Bewirtschaftung der Grundstücke und baulichen Anlagen der gemeindlichen Schulen Bereitstellung von Einrichtungen, Lehr- und Lernmittel; Bereitstellung und Fortbildung des nichtlehrenden Personals, Öffentlichkeitsarbeit, Beratung, Auskünfte, Schulentwicklungsplanung.
<b>Allgemeine Ziele</b>	Wirtschaftlicher Bau und Betrieb der Schulgebäude und Anlagen, Sicherstellung und Weiterentwicklung eines bedarfsgerechten wohnungsnahen Grundschulangebotes. Die Anzahl der Grundschulen soll bestehen bleiben.
<b>Zielgruppe</b>	SchülerInnen, Lehrende, Eltern
<b>Auftragsgrundlage</b>	Gesetze, Verordnungen, Ortsrecht, Dienstanweisungen, politische Entscheidungen



## Haushaltsplan der Gemeinde Altenbeken

### Teilergebnishaushalt Kostenträger 03010030 Grundschule Schwaney

Gemeinde Altenbeken

Nr.	Bezeichnung	Ergebnis 2022 EUR 1	Ansatz 2023 EUR 2	Ansatz 2024 EUR 3	Planung 2025 EUR 4	Planung 2026 EUR 5	Planung 2027 EUR 6
01	Steuern und ähnliche Abgaben	0,00	0,00	0,00	0,00	0,00	0,00
02	+ Zuwendungen/allgemeine Umlagen	-141.385,64	-129.800,00	-84.500,00	-42.000,00	-42.000,00	-41.900,00
	414100 Zuweisungen vom Land	-11.077,56	0,00	-20.000,00	-20.000,00	-20.000,00	-20.000,00
	414200 Zuweisungen von Gemeinden und Gemeindeverbänden	0,00	-1.000,00	-1.000,00	-1.000,00	-1.000,00	-1.000,00
	416110 Erträge a.d. Aufl. v. SoPo a. Zuwendungen Land	-128.410,29	-128.400,00	-63.200,00	-20.700,00	-20.700,00	-20.600,00
	416120 Erträge a.d. Aufl. v. SoPo a. Zuwend. übr. Bereich	-1.897,79	-400,00	-300,00	-300,00	-300,00	-300,00
03	+ Sonstige Transfererträge	0,00	0,00	0,00	0,00	0,00	0,00
04	+ Öffentl.-rechtl. Leistungsentgelte	0,00	0,00	0,00	0,00	0,00	0,00
05	+ Privatrechtl. Leistungsentgelte	-6.001,35	0,00	0,00	0,00	0,00	0,00
	441100 Mieten	-6.001,35	0,00	0,00	0,00	0,00	0,00
06	+ Kostenerstattungen/-umlagen	0,00	0,00	0,00	0,00	0,00	0,00
07	+ Sonstige ordentliche Erträge	0,00	0,00	0,00	0,00	0,00	0,00
08	+ Aktivierte Eigenleistung	0,00	0,00	0,00	0,00	0,00	0,00
09	+/-Bestandsveränderungen	0,00	0,00	0,00	0,00	0,00	0,00
<b>10</b>	<b>= Ordentliche Erträge</b>	<b>-147.386,99</b>	<b>-129.800,00</b>	<b>-84.500,00</b>	<b>-42.000,00</b>	<b>-42.000,00</b>	<b>-41.900,00</b>
11	- Personalaufwendungen	33.693,33	35.400,00	37.700,00	39.100,00	40.500,00	41.900,00
	501100 Bezüge der Beamten	5.933,90	6.800,00	7.400,00	7.700,00	8.000,00	8.300,00
	501200 Entgelte der tarifl. Beschäftigten	21.741,79	22.300,00	23.600,00	24.400,00	25.200,00	26.000,00
	502200 Versorgungskassenbeiträge für tarifl. Beschäftigte	1.387,88	1.500,00	1.600,00	1.700,00	1.800,00	1.900,00
	503200 Sozialversicherungsbeiträge tarifl. Beschäftigte	4.629,76	4.800,00	5.100,00	5.300,00	5.500,00	5.700,00
12	- Versorgungsaufwendungen	0,00	0,00	0,00	0,00	0,00	0,00
13	- Aufw. für Sach- und Dienstl.	54.060,36	66.000,00	67.000,00	68.000,00	69.000,00	70.000,00
	521100 Unterhaltung von Grundstücken	293,93	0,00	0,00	0,00	0,00	0,00
	521110 Unterhaltung von Gebäuden	53.196,44	65.000,00	66.000,00	67.000,00	68.000,00	69.000,00
	522110 Unterhaltung des Infrastrukturvermögens	437,33	0,00	0,00	0,00	0,00	0,00
	525500 Unterhaltung des sonst. bewegl. Vermögens	132,66	1.000,00	1.000,00	1.000,00	1.000,00	1.000,00
14	- Bilanzielle Abschreibung	65.875,24	66.000,00	65.500,00	22.900,00	22.700,00	22.500,00
	571120 Abschreibungen auf Gebäude u. a.	62.465,47	62.500,00	62.500,00	20.000,00	20.000,00	20.000,00
	571160 Abschreibungen auf Betriebs- und Geschäftsausstatt	3.409,77	3.500,00	3.000,00	2.900,00	2.700,00	2.500,00
15	- Transferaufwendungen	0,00	0,00	0,00	0,00	0,00	0,00
16	- Sonstige ordentliche Aufw.	5.472,54	9.200,00	10.200,00	10.300,00	10.900,00	11.000,00
	541230 Aufw f Reisekosten	24,54	0,00	0,00	0,00	0,00	0,00
	541240 Aufw f Gesundheitsschutz, Arbeitssich., Dienstjubil	197,48	0,00	0,00	0,00	0,00	0,00
	542300 Leasing	0,00	900,00	0,00	0,00	0,00	0,00
	542900 Sonst. Aufw. f. d. Inanspruchn. v Rechten/Diensten	0,00	200,00	1.000,00	1.000,00	1.000,00	1.000,00
	542910 Schülerbeförderungskosten	0,00	3.000,00	3.500,00	3.500,00	4.000,00	4.000,00
	543110 Bürobedarf, Porto, Frachtkosten	1.757,20	1.500,00	2.000,00	2.000,00	2.000,00	2.000,00
	543130 Telekommunikation	1.978,60	1.600,00	1.700,00	1.800,00	1.900,00	2.000,00
	543150 sonstiger Geschäftsaufwand	1.514,72	2.000,00	2.000,00	2.000,00	2.000,00	2.000,00
<b>17</b>	<b>= Ordentliche Aufwendungen</b>	<b>159.101,47</b>	<b>176.600,00</b>	<b>180.400,00</b>	<b>140.300,00</b>	<b>143.100,00</b>	<b>145.400,00</b>
<b>18</b>	<b>= Ordentliches Ergebnis</b>	<b>11.714,48</b>	<b>46.800,00</b>	<b>95.900,00</b>	<b>98.300,00</b>	<b>101.100,00</b>	<b>103.500,00</b>
19	+ Finanzerträge	0,00	0,00	0,00	0,00	0,00	0,00
20	- Zinsen und ähnliche Aufwendungen	0,00	0,00	0,00	0,00	0,00	0,00
<b>21</b>	<b>= Finanzergebnis (=Zellen 19 und 20)</b>	<b>0,00</b>	<b>0,00</b>	<b>0,00</b>	<b>0,00</b>	<b>0,00</b>	<b>0,00</b>
<b>22</b>	<b>= Ergebnis der lfd. Verwaltungstätigkeit</b>	<b>11.714,48</b>	<b>46.800,00</b>	<b>95.900,00</b>	<b>98.300,00</b>	<b>101.100,00</b>	<b>103.500,00</b>
23	+ außerordentliche Erträge	0,00	0,00	0,00	0,00	0,00	0,00
24	- außerordentliche Aufwendungen	0,00	0,00	0,00	0,00	0,00	0,00
<b>25</b>	<b>= Außerordentliches Ergebnis (=Zellen 23 und 24)</b>	<b>0,00</b>	<b>0,00</b>	<b>0,00</b>	<b>0,00</b>	<b>0,00</b>	<b>0,00</b>

## Haushaltsplan der Gemeinde Altenbeken

### Teilergebnishaushalt Kostenträger 03010030 Grundschule Schwaney

Gemeinde Altenbeken

Nr.	Bezeichnung	Ergebnis 2022 EUR 1	Ansatz 2023 EUR 2	Ansatz 2024 EUR 3	Planung 2025 EUR 4	Planung 2026 EUR 5	Planung 2027 EUR 6
<b>26</b>	<b>= Jahresergebnis (=Zellen 22 und 25)</b>	<b>11.714,48</b>	<b>46.800,00</b>	<b>95.900,00</b>	<b>98.300,00</b>	<b>101.100,00</b>	<b>103.500,00</b>
27	+ Erträge internen Leistungsbezieh.	0,00	0,00	0,00	0,00	0,00	0,00
28	- Aufw. internen Leistungsbezieh.	0,00	1.400,00	1.400,00	1.400,00	1.400,00	1.400,00
	580100 Aufwendungen aus internen Leistungsbeziehungen	0,00	1.400,00	1.400,00	1.400,00	1.400,00	1.400,00
<b>29</b>	<b>= Ergebnis einschl. Internen Leistungsbezieh.</b>	<b>11.714,48</b>	<b>48.200,00</b>	<b>97.300,00</b>	<b>99.700,00</b>	<b>102.500,00</b>	<b>104.900,00</b>

## Haushaltsplan der Gemeinde Altenbeken

<b>Teilfinanzhaushalt Kostenträger 03010030 Grundschule Schwaney</b>								
Gemeinde Altenbeken								
Nr.	Einzahlungs- und Auszahlungsarten	Ergebnis 2022 EUR 1	Ansatz 2023 EUR 2	Ansatz 2024 EUR 3	Verpflichtungs- erm EUR 4	Planung 2025 EUR 5	Planung 2026 EUR 6	Planung 2027 EUR 7
	<b>Laufende Verwaltungstätigkeit Einzahlungen</b>							
01	Steuern und ähnliche Abgaben	0,00	0,00	0,00	---	0,00	0,00	0,00
02	+ Zuwendungen und allgemeine Umlagen	0,00	1.000,00	21.000,00	---	21.000,00	21.000,00	21.000,00
03	+ Sonstige Transfereinzahlungen	0,00	0,00	0,00	---	0,00	0,00	0,00
04	+ Öffentlich-rechtliche Leistungsentgelte	0,00	0,00	0,00	---	0,00	0,00	0,00
05	+ Privatrechtliche Leistungsentgelte	4.175,16	0,00	0,00	---	0,00	0,00	0,00
06	+ Kostenerstattungen, Kostenumlagen	2.000,00	0,00	0,00	---	0,00	0,00	0,00
07	+ Sonstige Einzahlungen	0,00	0,00	0,00	---	0,00	0,00	0,00
08	+ Zinsen und sonstige Finanzeinzahlungen	0,00	0,00	0,00	---	0,00	0,00	0,00
<b>09</b>	<b>= Einzahlungen aus laufender Verwaltungstätigkeit</b>	<b>6.175,16</b>	<b>1.000,00</b>	<b>21.000,00</b>	<b>---</b>	<b>21.000,00</b>	<b>21.000,00</b>	<b>21.000,00</b>
	<b>Auszahlungen</b>							
10	- Personalauszahlungen	-33.693,33	-35.400,00	-37.700,00	---	-39.100,00	-40.500,00	-41.900,00
11	- Versorgungsauszahlungen	0,00	0,00	0,00	---	0,00	0,00	0,00
12	- Auszahlungen für Sach- und Dienstleistungen	-78.598,56	-66.000,00	-67.000,00	---	-68.000,00	-69.000,00	-70.000,00
13	- Zinsen und sonstige Finanzauszahlungen	0,00	0,00	0,00	---	0,00	0,00	0,00
14	- Transferauszahlungen	0,00	0,00	0,00	---	0,00	0,00	0,00
15	- Sonstige Auszahlungen	-5.586,10	-9.200,00	-10.200,00	---	-10.300,00	-10.900,00	-11.000,00
<b>16</b>	<b>= Auszahlungen aus laufender Verwaltungstätigkeit</b>	<b>-117.877,99</b>	<b>-110.600,00</b>	<b>-114.900,00</b>	<b>---</b>	<b>-117.400,00</b>	<b>-120.400,00</b>	<b>-122.900,00</b>
<b>17</b>	<b>= Saldo aus laufender Verwaltungstätigkeit (Zellen 9 und 16)</b>	<b>-111.702,83</b>	<b>-109.600,00</b>	<b>-93.900,00</b>	<b>---</b>	<b>-96.400,00</b>	<b>-99.400,00</b>	<b>-101.900,00</b>
	<b>Investitionstätigkeit</b>							
	<b>Einzahlungen</b>							
01	aus Zuwendungen für Investitionsmaßnahmen	7.500,00	0,00	0,00	0,00	0,00	0,00	0,00
02	aus der Veräußerung von Sachanlagen	0,00	0,00	0,00	0,00	0,00	0,00	0,00
03	aus der Veräußerung von Finanzanlagen	0,00	0,00	0,00	0,00	0,00	0,00	0,00
04	aus Beiträgen u.ä. Entgelten	0,00	0,00	0,00	0,00	0,00	0,00	0,00
05	Sonstige Investitionseinzahlungen	0,00	0,00	0,00	0,00	0,00	0,00	0,00
<b>06</b>	<b>= Summe: (Investive Einzahlungen)</b>	<b>7.500,00</b>	<b>0,00</b>	<b>0,00</b>	<b>0,00</b>	<b>0,00</b>	<b>0,00</b>	<b>0,00</b>
	<b>Auszahlungen</b>							
07	für den Erwerb von Grundstücken und Gebäuden	0,00	0,00	0,00	0,00	0,00	0,00	0,00
08	für Baumaßnahmen	-54,99	0,00	0,00	0,00	0,00	0,00	0,00
09	für den Erwerb von beweglichem Anlagevermögen	-97.151,52	0,00	0,00	0,00	0,00	0,00	0,00
10	für den Erwerb von Finanzanlagen	0,00	0,00	0,00	0,00	0,00	0,00	0,00
11	von aktivierbaren Zuwendungen	0,00	0,00	0,00	0,00	0,00	0,00	0,00
12	Sonstige Investitionsauszahlungen	0,00	0,00	0,00	0,00	0,00	0,00	0,00
<b>13</b>	<b>= Summe: (Investive Auszahlungen)</b>	<b>-97.206,51</b>	<b>0,00</b>	<b>0,00</b>	<b>0,00</b>	<b>0,00</b>	<b>0,00</b>	<b>0,00</b>
<b>14</b>	<b>= Saldo: der Investitionstätigkeit (Einzahlungen ./ Auszahlungen)</b>	<b>-89.706,51</b>	<b>0,00</b>	<b>0,00</b>	<b>0,00</b>	<b>0,00</b>	<b>0,00</b>	<b>0,00</b>

## Haushaltsplan der Gemeinde Altenbeken

### Investitionen 03010030 Grundschule Schwaney

Gemeinde Altenbeken

<b>Produktbereich</b>	03	Schulträgeraufgaben
<b>Produktgruppe</b>	03010	Bereitstellung schulischer Einrichtungen
<b>Produkt</b>	03010030	Grundschule Schwaney
<b>Kostenträger</b>	03010030	Grundschule Schwaney

Nr. Bezeichnung	Ergebnis 2022	Ansatz 2023	Ansatz 2024	Verpflichtungs- Ermächtigungen	Finanzplan 2025	Finanzplan 2026	Finanzplan 2027
IV10.0008 Einrichtungsgegenstände Grds. Schwaney	-1.128,87						
IV18.0015 Grundmodernisierung Grundschule Schwaney	-95.653,75						
IV21.0029 PV-Anlagen öffentliche Gebäude	-368,90						

## Haushaltsplan der Gemeinde Altenbeken

<b>Produkt 03010040 Realschule</b>	
Gemeinde Altenbeken	
<b>Produktbereich</b>	03 Schulträgeraufgaben
<b>Produktgruppe</b>	03010 Bereitstellung schulischer Einrichtungen
<b>Produkt</b>	03010040 Realschule
<b>Kostenträger</b>	03010040 Realschule
<b>Verantwortliche Organisationseinheit</b>	<b>Verantwortliche Person(en)</b>
Hauptamt (o. Baumaßnahmen), Bauamt (Baumaßnahmen)	
<b>Kurzbeschreibung</b>	Bereitstellung, kleinere Unterhaltung und Bewirtschaftung der Grundstücke und baulichen Anlagen der gemeindlichen Schulen Bereitstellung von Einrichtungen, Lehr- und Lernmittel; Bereitstellung und Fortbildung des nichtlehrenden Personals Abwicklung von Versicherungsangelegenheiten bei Schadensfällen, Öffentlichkeitsarbeit, Beratung, Auskünfte, Schulentwicklungsplanung
<b>Allgemeine Ziele</b>	Sicherstellung eines bedarfsgerechten Schulangebotes unter Berücksichtigung des Schulentwicklungsplanes Fortführung und Erhalt der Realschule
<b>Zielgruppe</b>	SchülerInnen, Lehrende, Eltern
<b>Auftragsgrundlage</b>	Gesetze, Verordnungen, Ortsrecht, Dienstanweisungen, politische Entscheidungen

## Haushaltsplan der Gemeinde Altenbeken

### Teilergebnishaushalt Kostenträger 03010040 Realschule

Gemeinde Altenbeken

Nr.	Bezeichnung	Ergebnis 2022 EUR 1	Ansatz 2023 EUR 2	Ansatz 2024 EUR 3	Planung 2025 EUR 4	Planung 2026 EUR 5	Planung 2027 EUR 6
01	Steuern und ähnliche Abgaben	0,00	0,00	0,00	0,00	0,00	0,00
02	+ Zuwendungen/allgemeine Umlagen	-205.545,41	-175.200,00	-271.200,00	-266.300,00	-263.800,00	-257.800,00
	414100 Zuweisungen vom Land	-14.664,86	0,00	-15.000,00	-15.000,00	-15.000,00	-15.000,00
	416110 Erträge a.d. Aufl. v. SoPo a. Zuwendungen Land	-190.383,58	-174.700,00	-255.800,00	-251.000,00	-248.500,00	-242.600,00
	416120 Erträge a.d. Aufl. v. SoPo a. Zuwend. übr. Bereich	-208,40	-200,00	-100,00	0,00	0,00	0,00
	416150 Erträge a.d. Aufl. v. SoPo a. Zuwend. so.öff.Berei	-288,57	-300,00	-300,00	-300,00	-300,00	-200,00
03	+ Sonstige Transfererträge	0,00	0,00	0,00	0,00	0,00	0,00
04	+ Öffentl.-rechtl. Leistungsentgelte	0,00	0,00	0,00	0,00	0,00	0,00
05	+ Privatrechtl. Leistungsentgelte	-163.759,25	-161.000,00	-168.000,00	-178.000,00	-180.000,00	-182.000,00
	441100 Mieten	-157.674,73	-125.000,00	-130.000,00	-140.000,00	-140.000,00	-140.000,00
	441110 Nebenkostenerstattungen	0,00	-36.000,00	-38.000,00	-38.000,00	-40.000,00	-42.000,00
	446100 Sonstige privatrechtliche Leistungsentgelte	-6.084,52	0,00	0,00	0,00	0,00	0,00
06	+ Kostenerstattungen/-umlagen	-5.659,67	-2.000,00	-2.000,00	-2.000,00	-2.000,00	-2.000,00
	448400 Erstattungen vom sonstigen öffentlichen Bereich	-2.292,36	0,00	0,00	0,00	0,00	0,00
	448700 Erstattungen von privaten Unternehmen	-408,22	-2.000,00	-2.000,00	-2.000,00	-2.000,00	-2.000,00
	448800 Erstattungen von übrigen Bereichen	-2.959,09	0,00	0,00	0,00	0,00	0,00
07	+ Sonstige ordentliche Erträge	-100,00	0,00	0,00	0,00	0,00	0,00
	458400 Erträge a. d. Auflösung o. Herabs Einzelwertberich	-100,00	0,00	0,00	0,00	0,00	0,00
08	+ Aktivierte Eigenleistung	0,00	0,00	0,00	0,00	0,00	0,00
09	+/-Bestandsveränderungen	0,00	0,00	0,00	0,00	0,00	0,00
<b>10</b>	<b>= Ordentliche Erträge</b>	<b>-375.064,33</b>	<b>-338.200,00</b>	<b>-441.200,00</b>	<b>-446.300,00</b>	<b>-445.800,00</b>	<b>-441.800,00</b>
11	- Personalaufwendungen	17.692,57	19.300,00	21.000,00	21.900,00	22.800,00	23.700,00
	501100 Bezüge der Beamten	5.933,90	6.800,00	7.400,00	7.700,00	8.000,00	8.300,00
	501200 Entgelte der tarifl. Beschäftigten	9.239,09	9.700,00	10.500,00	10.900,00	11.300,00	11.700,00
	502200 Versorgungskassenbeiträge für tarifl. Beschäftigte	594,43	700,00	800,00	900,00	1.000,00	1.100,00
	503200 Sozialversicherungsbeiträge tarifl. Beschäftigte	1.925,15	2.100,00	2.300,00	2.400,00	2.500,00	2.600,00
12	- Versorgungsaufwendungen	0,00	0,00	0,00	0,00	0,00	0,00
13	- Aufw. für Sach- und Dienstl.	149.627,43	121.000,00	151.000,00	161.000,00	171.000,00	171.000,00
	521100 Unterhaltung von Grundstücken	614,35	500,00	500,00	500,00	500,00	500,00
	521110 Unterhaltung von Gebäuden	146.628,24	120.000,00	150.000,00	160.000,00	170.000,00	170.000,00
	525105 Aufwendungen für Unterhaltung Fahrzeuge	229,97	500,00	500,00	500,00	500,00	500,00
	525500 Unterhaltung des sonst. bewegl. Vermögens	1.198,87	0,00	0,00	0,00	0,00	0,00
	528100 Aufwendungen für den Erwerb von Sachgütern	956,00	0,00	0,00	0,00	0,00	0,00
14	- Bilanzielle Abschreibung	202.299,83	182.700,00	193.800,00	189.100,00	185.500,00	178.500,00
	571120 Abschreibungen auf Gebäude u. a.	128.749,09	128.700,00	129.600,00	129.600,00	129.600,00	129.600,00
	571130 Abschreibungen auf Infrastrukturvermögen	723,31	700,00	700,00	700,00	700,00	700,00
	571140 Abschreibungen auf Fahrzeuge	576,96	0,00	0,00	0,00	0,00	0,00
	571150 Abschreibungen auf Maschinen, technische Anlagen	642,23	600,00	7.200,00	7.000,00	7.000,00	7.000,00
	571160 Abschreibungen auf Betriebs- und Geschäftsausstatt	56.172,85	52.700,00	56.100,00	51.800,00	48.200,00	41.200,00
	571170 Abschreibungen auf geringwertige Wirtschaftsgüter	15.435,39	0,00	200,00	0,00	0,00	0,00
15	- Transferaufwendungen	106.306,28	120.000,00	130.000,00	140.000,00	150.000,00	150.000,00
	531800 Zuweisungen/Zuschüsse an übrige Bereiche	106.306,28	120.000,00	130.000,00	140.000,00	150.000,00	150.000,00
16	- Sonstige ordentliche Aufw.	6.407,75	31.500,00	15.000,00	15.000,00	15.000,00	15.000,00
	541230 Aufw f Reisekosten	57,42	0,00	0,00	0,00	0,00	0,00
	542900 Sonst. Aufw. f. d. Inanspruchn. v Rechten/Diensten	2.104,55	25.000,00	10.000,00	10.000,00	10.000,00	10.000,00
	543110 Bürobedarf, Porto, Frachtkosten	1.268,78	1.000,00	1.000,00	1.000,00	1.000,00	1.000,00
	543130 Telekommunikation	1.300,14	2.000,00	2.000,00	2.000,00	2.000,00	2.000,00
	543150 sonstiger Geschäftsaufwand	1.676,86	3.500,00	2.000,00	2.000,00	2.000,00	2.000,00

## Haushaltsplan der Gemeinde Altenbeken

### Teilergebnishaushalt Kostenträger 03010040 Realschule

Gemeinde Altenbeken

Nr.	Bezeichnung	Ergebnis 2022 EUR 1	Ansatz 2023 EUR 2	Ansatz 2024 EUR 3	Planung 2025 EUR 4	Planung 2026 EUR 5	Planung 2027 EUR 6
<b>17</b>	<b>= Ordentliche Aufwendungen</b>	<b>482.333,86</b>	<b>474.500,00</b>	<b>510.800,00</b>	<b>527.000,00</b>	<b>544.300,00</b>	<b>538.200,00</b>
<b>18</b>	<b>= Ordentliches Ergebnis</b>	<b>107.269,53</b>	<b>136.300,00</b>	<b>69.600,00</b>	<b>80.700,00</b>	<b>98.500,00</b>	<b>96.400,00</b>
19	+ Finanzerträge	0,00	0,00	0,00	0,00	0,00	0,00
20	- Zinsen und ähnliche Aufwendungen	0,00	0,00	0,00	0,00	0,00	0,00
<b>21</b>	<b>= Finanzergebnis (=Zellen 19 und 20)</b>	<b>0,00</b>	<b>0,00</b>	<b>0,00</b>	<b>0,00</b>	<b>0,00</b>	<b>0,00</b>
<b>22</b>	<b>= Ergebnis der lfd. Verwaltungstätigkeit</b>	<b>107.269,53</b>	<b>136.300,00</b>	<b>69.600,00</b>	<b>80.700,00</b>	<b>98.500,00</b>	<b>96.400,00</b>
23	+ außerordentliche Erträge	0,00	0,00	0,00	0,00	0,00	0,00
24	- außerordentliche Aufwendungen	0,00	0,00	0,00	0,00	0,00	0,00
<b>25</b>	<b>= Außerordentliches Ergebnis (=Zellen 23 und 24)</b>	<b>0,00</b>	<b>0,00</b>	<b>0,00</b>	<b>0,00</b>	<b>0,00</b>	<b>0,00</b>
<b>26</b>	<b>= Jahresergebnis (=Zellen 22 und 25)</b>	<b>107.269,53</b>	<b>136.300,00</b>	<b>69.600,00</b>	<b>80.700,00</b>	<b>98.500,00</b>	<b>96.400,00</b>
27	+ Erträge internen Leistungsbezieh.	0,00	0,00	0,00	0,00	0,00	0,00
28	- Aufw. internen Leistungsbezieh.	9.648,51	4.700,00	4.700,00	4.700,00	4.700,00	4.700,00
	580100 Aufwendungen aus internen Leistungsbeziehungen	9.648,51	4.700,00	4.700,00	4.700,00	4.700,00	4.700,00
<b>29</b>	<b>= Ergebnis einschl. Internen Leistungsbezieh.</b>	<b>116.918,04</b>	<b>141.000,00</b>	<b>74.300,00</b>	<b>85.400,00</b>	<b>103.200,00</b>	<b>101.100,00</b>

## Haushaltsplan der Gemeinde Altenbeken

<b>Teilfinanzhaushalt Kostenträger 03010040 Realschule</b>								
Gemeinde Altenbeken								
Nr.	Einzahlungs- und Auszahlungsarten	Ergebnis 2022 EUR 1	Ansatz 2023 EUR 2	Ansatz 2024 EUR 3	Verpflichtungs- erm EUR 4	Planung 2025 EUR 5	Planung 2026 EUR 6	Planung 2027 EUR 7
	<b>Laufende Verwaltungstätigkeit Einzahlungen</b>							
01	Steuern und ähnliche Abgaben	0,00	0,00	0,00	---	0,00	0,00	0,00
02	+ Zuwendungen und allgemeine Umlagen	0,00	0,00	15.000,00	---	15.000,00	15.000,00	15.000,00
03	+ Sonstige Transfereinzahlungen	0,00	0,00	0,00	---	0,00	0,00	0,00
04	+ Öffentlich-rechtliche Leistungsentgelte	0,00	0,00	0,00	---	0,00	0,00	0,00
05	+ Privatrechtliche Leistungsentgelte	150.186,23	161.000,00	168.000,00	---	178.000,00	180.000,00	182.000,00
06	+ Kostenerstattungen, Kostenumlagen	3.498,42	2.000,00	2.000,00	---	2.000,00	2.000,00	2.000,00
07	+ Sonstige Einzahlungen	0,00	0,00	0,00	---	0,00	0,00	0,00
08	+ Zinsen und sonstige Finanzeinzahlungen	0,00	0,00	0,00	---	0,00	0,00	0,00
<b>09</b>	<b>= Einzahlungen aus laufender Verwaltungstätigkeit</b>	<b>153.684,65</b>	<b>163.000,00</b>	<b>185.000,00</b>	<b>---</b>	<b>195.000,00</b>	<b>197.000,00</b>	<b>199.000,00</b>
	<b>Auszahlungen</b>							
10	- Personalauszahlungen	-17.692,57	-19.300,00	-21.000,00	---	-21.900,00	-22.800,00	-23.700,00
11	- Versorgungsauszahlungen	0,00	0,00	0,00	---	0,00	0,00	0,00
12	- Auszahlungen für Sach- und Dienstleistungen	-161.625,47	-121.000,00	-151.000,00	---	-161.000,00	-171.000,00	-171.000,00
13	- Zinsen und sonstige Finanzauszahlungen	0,00	0,00	0,00	---	0,00	0,00	0,00
14	- Transferauszahlungen	-117.289,04	-120.000,00	-130.000,00	---	-140.000,00	-150.000,00	-150.000,00
15	- Sonstige Auszahlungen	-5.926,64	-31.500,00	-15.000,00	---	-15.000,00	-15.000,00	-15.000,00
<b>16</b>	<b>= Auszahlungen aus laufender Verwaltungstätigkeit</b>	<b>-302.533,72</b>	<b>-291.800,00</b>	<b>-317.000,00</b>	<b>---</b>	<b>-337.900,00</b>	<b>-358.800,00</b>	<b>-359.700,00</b>
<b>17</b>	<b>= Saldo aus laufender Verwaltungstätigkeit (Zellen 9 und 16)</b>	<b>-148.849,07</b>	<b>-128.800,00</b>	<b>-132.000,00</b>	<b>---</b>	<b>-142.900,00</b>	<b>-161.800,00</b>	<b>-160.700,00</b>
	<b>Investitionstätigkeit</b>							
01	aus Zuwendungen für Investitionsmaßnahmen	0,00	300.000,00	300.000,00	0,00	300.000,00	300.000,00	300.000,00
02	aus der Veräußerung von Sachanlagen	0,00	0,00	0,00	0,00	0,00	0,00	0,00
03	aus der Veräußerung von Finanzanlagen	0,00	0,00	0,00	0,00	0,00	0,00	0,00
04	aus Beiträgen u.ä. Entgelten	0,00	0,00	0,00	0,00	0,00	0,00	0,00
05	Sonstige Investitionseinzahlungen	0,00	0,00	0,00	0,00	0,00	0,00	0,00
<b>06</b>	<b>= Summe: (Investive Einzahlungen)</b>	<b>0,00</b>	<b>300.000,00</b>	<b>300.000,00</b>	<b>0,00</b>	<b>300.000,00</b>	<b>300.000,00</b>	<b>300.000,00</b>
	<b>Auszahlungen</b>							
07	für den Erwerb von Grundstücken und Gebäuden	0,00	0,00	0,00	0,00	0,00	0,00	0,00
08	für Baumaßnahmen	-5.404,39	-335.000,00	-130.000,00	0,00	-580.000,00	-30.000,00	-30.000,00
09	für den Erwerb von beweglichem Anlagevermögen	-238.639,70	0,00	0,00	0,00	0,00	0,00	0,00
10	für den Erwerb von Finanzanlagen	0,00	0,00	0,00	0,00	0,00	0,00	0,00
11	von aktivierbaren Zuwendungen	0,00	0,00	0,00	0,00	0,00	0,00	0,00
12	Sonstige Investitionsauszahlungen	0,00	0,00	0,00	0,00	0,00	0,00	0,00
<b>13</b>	<b>= Summe: (Investive Auszahlungen)</b>	<b>-244.044,09</b>	<b>-335.000,00</b>	<b>-130.000,00</b>	<b>0,00</b>	<b>-580.000,00</b>	<b>-30.000,00</b>	<b>-30.000,00</b>
<b>14</b>	<b>= Saldo: der Investitionstätigkeit (Einzahlungen ./ Auszahlungen)</b>	<b>-244.044,09</b>	<b>-35.000,00</b>	<b>170.000,00</b>	<b>0,00</b>	<b>-280.000,00</b>	<b>270.000,00</b>	<b>270.000,00</b>



## Haushaltsplan der Gemeinde Altenbeken

### Investitionen 03010040 Realschule

Gemeinde Altenbeken

<b>Produktbereich</b>	03	Schulträgeraufgaben
<b>Produktgruppe</b>	03010	Bereitstellung schulischer Einrichtungen
<b>Produkt</b>	03010040	Realschule
<b>Kostenträger</b>	03010040	Realschule

Nr. Bezeichnung	Ergebnis 2022	Ansatz 2023	Ansatz 2024	Verpflichtungs- Ermächtigungen	Finanzplan 2025	Finanzplan 2026	Finanzplan 2027
IV10.0009 Einrichtungsgegenstände Sekundarbereich	-1.538,91						
IV13.0011 Einrichtung/Anschaffung Realschule	-52.101,32	-50.000,00	-30.000,00		-30.000,00	-30.000,00	-30.000,00
IV18.0009 Planung Erweiterung Realschule	-149.080,98	-50.000,00					
IV20.0020 Schulhöfe		-30.000,00			-40.000,00		
IV21.0023 Erneuerung Lehrertoiletten Realschule	-36.256,41						
IV22.0009 Modernisierung Schulküche	-2.072,39	-140.000,00	-50.000,00		-310.000,00		
IV22.0021 Ausbau Messtechnik		-15.000,00					
IV22.0023 Neu-/Umbau Heizungszentrale Schulzentrum		-50.000,00	-50.000,00				
IV22.0025 Modernisierung Hallenbad	-2.800,00						
IV24.0025 Tartan- oder Kunstrasenplatz Realschule				-200.000,00	-200.000,00		
ZU11.0002 Schulpauschale		300.000,00	300.000,00		300.000,00	300.000,00	300.000,00

## Haushaltsplan der Gemeinde Altenbeken

<b>Produkt 03010050 Sonderschulen</b>		
Gemeinde Altenbeken		
<b>Produktbereich</b>	03	Schulträgeraufgaben
<b>Produktgruppe</b>	03010	Bereitstellung schulischer Einrichtungen
<b>Produkt</b>	03010050	Sonderschule
<b>Kostenträger</b>	03010050	Sonderschulen
<b>Verantwortliche Organisationseinheit</b>		<b>Verantwortliche Person(en)</b>
Hauptamt		
<b>Kurzbeschreibung</b>	Beschulung der Sonderschüler im gesamten Gemeindegebiet	
<b>Allgemeine Ziele</b>	Sicherstellung eines bedarfsgerechten Sonderschulangebots	
<b>Zielgruppe</b>	SonderschülerInnen, Lehrende, Erziehungsberechtigte	
<b>Auftragsgrundlage</b>	Gesetze, Verordnungen, Ortsrecht, Dienstanweisungen, politische Entscheidungen	

## Haushaltsplan der Gemeinde Altenbeken

### Teilergebnishaushalt Kostenträger 03010050 Sonderschulen

Gemeinde Altenbeken

Nr.	Bezeichnung	Ergebnis 2022 EUR 1	Ansatz 2023 EUR 2	Ansatz 2024 EUR 3	Planung 2025 EUR 4	Planung 2026 EUR 5	Planung 2027 EUR 6
01	Steuern und ähnliche Abgaben	0,00	0,00	0,00	0,00	0,00	0,00
02	+ Zuwendungen/allgemeine Umlagen	0,00	0,00	0,00	0,00	0,00	0,00
03	+ Sonstige Transfererträge	0,00	0,00	0,00	0,00	0,00	0,00
04	+ Öffentl.-rechtl. Leistungsentgelte	0,00	0,00	0,00	0,00	0,00	0,00
05	+ Privatrechtl. Leistungsentgelte	0,00	0,00	0,00	0,00	0,00	0,00
06	+ Kostenerstattungen/-umlagen	0,00	0,00	0,00	0,00	0,00	0,00
07	+ Sonstige ordentliche Erträge	0,00	0,00	0,00	0,00	0,00	0,00
08	+ Aktivierte Eigenleistung	0,00	0,00	0,00	0,00	0,00	0,00
09	+/-Bestandsveränderungen	0,00	0,00	0,00	0,00	0,00	0,00
<b>10</b>	<b>= Ordentliche Erträge</b>	<b>0,00</b>	<b>0,00</b>	<b>0,00</b>	<b>0,00</b>	<b>0,00</b>	<b>0,00</b>
11	- Personalaufwendungen	802,62	1.100,00	1.500,00	1.900,00	2.300,00	2.700,00
	501100 Bezüge der Beamten	135,95	200,00	300,00	400,00	500,00	600,00
	501200 Entgelte der tarifl. Beschäftigten	524,41	600,00	700,00	800,00	900,00	1.000,00
	502200 Versorgungskassenbeiträge für tarifl. Beschäftigte	33,69	100,00	200,00	300,00	400,00	500,00
	503200 Sozialversicherungsbeiträge tarifl. Beschäftigte	108,57	200,00	300,00	400,00	500,00	600,00
12	- Versorgungsaufwendungen	0,00	0,00	0,00	0,00	0,00	0,00
13	- Aufw. für Sach- und Dienstl.	0,00	0,00	0,00	0,00	0,00	0,00
14	- Bilanzielle Abschreibung	0,00	0,00	0,00	0,00	0,00	0,00
15	- Transferaufwendungen	0,00	0,00	0,00	0,00	0,00	0,00
16	- Sonstige ordentliche Aufw.	28.402,55	28.000,00	17.000,00	18.000,00	19.000,00	20.000,00
	541230 Aufw f Reisekosten	0,66	0,00	0,00	0,00	0,00	0,00
	542910 Schülerbeförderungskosten	28.401,89	28.000,00	17.000,00	18.000,00	19.000,00	20.000,00
<b>17</b>	<b>= Ordentliche Aufwendungen</b>	<b>29.205,17</b>	<b>29.100,00</b>	<b>18.500,00</b>	<b>19.900,00</b>	<b>21.300,00</b>	<b>22.700,00</b>
<b>18</b>	<b>= Ordentliches Ergebnis</b>	<b>29.205,17</b>	<b>29.100,00</b>	<b>18.500,00</b>	<b>19.900,00</b>	<b>21.300,00</b>	<b>22.700,00</b>
19	+ Finanzerträge	0,00	0,00	0,00	0,00	0,00	0,00
20	- Zinsen und ähnliche Aufwendungen	0,00	0,00	0,00	0,00	0,00	0,00
<b>21</b>	<b>= Finanzergebnis (=Zellen 19 und 20)</b>	<b>0,00</b>	<b>0,00</b>	<b>0,00</b>	<b>0,00</b>	<b>0,00</b>	<b>0,00</b>
<b>22</b>	<b>= Ergebnis der lfd. Verwaltungstätigkeit</b>	<b>29.205,17</b>	<b>29.100,00</b>	<b>18.500,00</b>	<b>19.900,00</b>	<b>21.300,00</b>	<b>22.700,00</b>
23	+ außerordentliche Erträge	0,00	0,00	0,00	0,00	0,00	0,00
24	- außerordentliche Aufwendungen	0,00	0,00	0,00	0,00	0,00	0,00
<b>25</b>	<b>= Außerordentliches Ergebnis (=Zellen 23 und 24)</b>	<b>0,00</b>	<b>0,00</b>	<b>0,00</b>	<b>0,00</b>	<b>0,00</b>	<b>0,00</b>
<b>26</b>	<b>= Jahresergebnis (=Zellen 22 und 25)</b>	<b>29.205,17</b>	<b>29.100,00</b>	<b>18.500,00</b>	<b>19.900,00</b>	<b>21.300,00</b>	<b>22.700,00</b>
27	+ Erträge internen Leistungsbezieh.	0,00	0,00	0,00	0,00	0,00	0,00
28	- Aufw. internen Leistungsbezieh.	0,00	0,00	0,00	0,00	0,00	0,00
<b>29</b>	<b>= Ergebnis einschl. Internen Leistungsbezieh.</b>	<b>29.205,17</b>	<b>29.100,00</b>	<b>18.500,00</b>	<b>19.900,00</b>	<b>21.300,00</b>	<b>22.700,00</b>

## Haushaltsplan der Gemeinde Altenbeken

<b>Teilfinanzhaushalt Kostenträger 03010050 Sonderschulen</b>								
Gemeinde Altenbeken								
Nr.	Einzahlungs- und Auszahlungsarten	Ergebnis 2022 EUR 1	Ansatz 2023 EUR 2	Ansatz 2024 EUR 3	Verpflichtungs- erm EUR 4	Planung 2025 EUR 5	Planung 2026 EUR 6	Planung 2027 EUR 7
	<b>Laufende Verwaltungstätigkeit Einzahlungen</b>							
01	Steuern und ähnliche Abgaben	0,00	0,00	0,00	---	0,00	0,00	0,00
02	+ Zuwendungen und allgemeine Umlagen	0,00	0,00	0,00	---	0,00	0,00	0,00
03	+ Sonstige Transfereinzahlungen	0,00	0,00	0,00	---	0,00	0,00	0,00
04	+ Öffentlich-rechtliche Leistungsentgelte	0,00	0,00	0,00	---	0,00	0,00	0,00
05	+ Privatrechtliche Leistungsentgelte	0,00	0,00	0,00	---	0,00	0,00	0,00
06	+ Kostenerstattungen, Kostenumlagen	0,00	0,00	0,00	---	0,00	0,00	0,00
07	+ Sonstige Einzahlungen	0,00	0,00	0,00	---	0,00	0,00	0,00
08	+ Zinsen und sonstige Finanzeinzahlungen	0,00	0,00	0,00	---	0,00	0,00	0,00
<b>09</b>	<b>= Einzahlungen aus laufender Verwaltungstätigkeit</b>	<b>0,00</b>	<b>0,00</b>	<b>0,00</b>	<b>---</b>	<b>0,00</b>	<b>0,00</b>	<b>0,00</b>
	<b>Auszahlungen</b>							
10	- Personalauszahlungen	-802,62	-1.100,00	-1.500,00	---	-1.900,00	-2.300,00	-2.700,00
11	- Versorgungsauszahlungen	0,00	0,00	0,00	---	0,00	0,00	0,00
12	- Auszahlungen für Sach- und Dienstleistungen	0,00	0,00	0,00	---	0,00	0,00	0,00
13	- Zinsen und sonstige Finanzauszahlungen	0,00	0,00	0,00	---	0,00	0,00	0,00
14	- Transferauszahlungen	0,00	0,00	0,00	---	0,00	0,00	0,00
15	- Sonstige Auszahlungen	-29.930,54	-28.000,00	-17.000,00	---	-18.000,00	-19.000,00	-20.000,00
<b>16</b>	<b>= Auszahlungen aus laufender Verwaltungstätigkeit</b>	<b>-30.733,16</b>	<b>-29.100,00</b>	<b>-18.500,00</b>	<b>---</b>	<b>-19.900,00</b>	<b>-21.300,00</b>	<b>-22.700,00</b>
<b>17</b>	<b>= Saldo aus laufender Verwaltungstätigkeit (Zellen 9 und 16)</b>	<b>-30.733,16</b>	<b>-29.100,00</b>	<b>-18.500,00</b>	<b>---</b>	<b>-19.900,00</b>	<b>-21.300,00</b>	<b>-22.700,00</b>
	<b>Investitionstätigkeit</b>							
	<b>Einzahlungen</b>							
01	aus Zuwendungen für Investitionsmaßnahmen	0,00	0,00	0,00	0,00	0,00	0,00	0,00
02	aus der Veräußerung von Sachanlagen	0,00	0,00	0,00	0,00	0,00	0,00	0,00
03	aus der Veräußerung von Finanzanlagen	0,00	0,00	0,00	0,00	0,00	0,00	0,00
04	aus Beiträgen u.ä. Entgelten	0,00	0,00	0,00	0,00	0,00	0,00	0,00
05	Sonstige Investitionseinzahlungen	0,00	0,00	0,00	0,00	0,00	0,00	0,00
<b>06</b>	<b>= Summe: (Investive Einzahlungen)</b>	<b>0,00</b>	<b>0,00</b>	<b>0,00</b>	<b>0,00</b>	<b>0,00</b>	<b>0,00</b>	<b>0,00</b>
	<b>Auszahlungen</b>							
07	für den Erwerb von Grundstücken und Gebäuden	0,00	0,00	0,00	0,00	0,00	0,00	0,00
08	für Baumaßnahmen	0,00	0,00	0,00	0,00	0,00	0,00	0,00
09	für den Erwerb von beweglichem Anlagevermögen	0,00	0,00	0,00	0,00	0,00	0,00	0,00
10	für den Erwerb von Finanzanlagen	0,00	0,00	0,00	0,00	0,00	0,00	0,00
11	von aktivierbaren Zuwendungen	0,00	0,00	0,00	0,00	0,00	0,00	0,00
12	Sonstige Investitionsauszahlungen	0,00	0,00	0,00	0,00	0,00	0,00	0,00
<b>13</b>	<b>= Summe: (Investive Auszahlungen)</b>	<b>0,00</b>	<b>0,00</b>	<b>0,00</b>	<b>0,00</b>	<b>0,00</b>	<b>0,00</b>	<b>0,00</b>
<b>14</b>	<b>= Saldo: der Investitionstätigkeit (Einzahlungen ./ Auszahlungen)</b>	<b>0,00</b>	<b>0,00</b>	<b>0,00</b>	<b>0,00</b>	<b>0,00</b>	<b>0,00</b>	<b>0,00</b>

## Haushaltsplan der Gemeinde Altenbeken

<b>Produkt 03010060 Sporthalle Altenbeken</b>		
Gemeinde Altenbeken		
<b>Produktbereich</b>	03	Schulträgeraufgaben
<b>Produktgruppe</b>	03010	Bereitstellung schulischer Einrichtungen
<b>Produkt</b>	03010060	Sporthalle Altenbeken
<b>Kostenträger</b>	03010060	Sporthalle Altenbeken
<b>Verantwortliche Organisationseinheit</b>		<b>Verantwortliche Person(en)</b>
Hauptamt (o. Baumaßnahmen), Bauamt (Baumaßnahmen)		
<b>Kurzbeschreibung</b>	Bereitstellung, kleinere Unterhaltung und Bewirtschaftung der Turn- und Sporthalle Altenbeken, Erstellung von Benutzungsplänen, Genehmigung von Sonderveranstaltungen	
<b>Allgemeine Ziele</b>	Gesundheitsförderung, Freizeitgestaltung, Sportförderung	
<b>Zielgruppe</b>	Kinder, Jugendliche, Erwachsene, Vereine	
<b>Auftragsgrundlage</b>	Gesetze, Verordnungen, Ortsrecht, Dienstanweisungen, politische Entscheidungen	

## Haushaltsplan der Gemeinde Altenbeken

### Teilergebnishaushalt Kostenträger 03010060 Sporthalle Altenbeken

Gemeinde Altenbeken

Nr.	Bezeichnung	Ergebnis 2022 EUR 1	Ansatz 2023 EUR 2	Ansatz 2024 EUR 3	Planung 2025 EUR 4	Planung 2026 EUR 5	Planung 2027 EUR 6
01	Steuern und ähnliche Abgaben	0,00	0,00	0,00	0,00	0,00	0,00
02	+ Zuwendungen/allgemeine Umlagen	-39.836,33	-35.800,00	-35.800,00	-35.800,00	-35.800,00	-35.800,00
	414100 Zuweisungen vom Land	-4.015,00	0,00	0,00	0,00	0,00	0,00
	416110 Erträge a.d. Aufl. v. SoPo a. Zuwendungen Land	-35.821,33	-35.800,00	-35.800,00	-35.800,00	-35.800,00	-35.800,00
03	+ Sonstige Transfererträge	0,00	0,00	0,00	0,00	0,00	0,00
04	+ Öffentl.-rechtl. Leistungsentgelte	0,00	0,00	0,00	0,00	0,00	0,00
05	+ Privatrechtl. Leistungsentgelte	0,00	0,00	0,00	0,00	0,00	0,00
06	+ Kostenerstattungen/-umlagen	-478,36	-2.500,00	-1.000,00	-1.000,00	-1.200,00	-1.200,00
	448700 Erstattungen von privaten Unternehmen	-478,36	-2.500,00	-1.000,00	-1.000,00	-1.200,00	-1.200,00
07	+ Sonstige ordentliche Erträge	0,00	0,00	0,00	0,00	0,00	0,00
08	+ Aktivierte Eigenleistung	0,00	0,00	0,00	0,00	0,00	0,00
09	+/-Bestandsveränderungen	0,00	0,00	0,00	0,00	0,00	0,00
<b>10</b>	<b>= Ordentliche Erträge</b>	<b>-40.314,69</b>	<b>-38.300,00</b>	<b>-36.800,00</b>	<b>-36.800,00</b>	<b>-37.000,00</b>	<b>-37.000,00</b>
11	- Personalaufwendungen	33.816,55	34.100,00	36.200,00	37.600,00	39.000,00	40.400,00
	501100 Bezüge der Beamten	679,53	700,00	800,00	900,00	1.000,00	1.100,00
	501200 Entgelte der tarifl. Beschäftigten	25.944,33	25.900,00	27.400,00	28.300,00	29.200,00	30.100,00
	502200 Versorgungskassenbeiträge für tarifl. Beschäftigte	1.121,45	1.200,00	1.300,00	1.400,00	1.500,00	1.600,00
	503200 Sozialversicherungsbeiträge tarifl. Beschäftigte	6.071,24	6.300,00	6.700,00	7.000,00	7.300,00	7.600,00
12	- Versorgungsaufwendungen	0,00	0,00	0,00	0,00	0,00	0,00
13	- Aufw. für Sach- und Dienstl.	85.197,97	73.000,00	71.500,00	72.500,00	73.500,00	74.500,00
	521110 Unterhaltung von Gebäuden	84.819,13	70.000,00	70.000,00	71.000,00	72.000,00	73.000,00
	521120 Unterhaltung von baulichen Anlagen	0,00	500,00	500,00	500,00	500,00	500,00
	525500 Unterhaltung des sonst. bewegl. Vermögens	378,84	2.500,00	1.000,00	1.000,00	1.000,00	1.000,00
14	- Bilanzielle Abschreibung	40.072,43	40.100,00	40.100,00	40.100,00	40.100,00	40.100,00
	571120 Abschreibungen auf Gebäude u. a.	40.072,43	40.100,00	40.100,00	40.100,00	40.100,00	40.100,00
15	- Transferaufwendungen	0,00	0,00	0,00	0,00	0,00	0,00
16	- Sonstige ordentliche Aufw.	613,95	1.500,00	1.500,00	1.500,00	1.500,00	1.500,00
	541230 Aufw f Reisekosten	109,79	0,00	0,00	0,00	0,00	0,00
	541240 Aufw f Gesundheitsschutz, Arbeitssich., Diensjubil	95,65	0,00	0,00	0,00	0,00	0,00
	543130 Telekommunikation	408,51	500,00	500,00	500,00	500,00	500,00
	543150 sonstiger Geschäftsaufwand	0,00	1.000,00	1.000,00	1.000,00	1.000,00	1.000,00
<b>17</b>	<b>= Ordentliche Aufwendungen</b>	<b>159.700,90</b>	<b>148.700,00</b>	<b>149.300,00</b>	<b>151.700,00</b>	<b>154.100,00</b>	<b>156.500,00</b>
<b>18</b>	<b>= Ordentliches Ergebnis</b>	<b>119.386,21</b>	<b>110.400,00</b>	<b>112.500,00</b>	<b>114.900,00</b>	<b>117.100,00</b>	<b>119.500,00</b>
19	+ Finanzerträge	0,00	0,00	0,00	0,00	0,00	0,00
20	- Zinsen und ähnliche Aufwendungen	0,00	0,00	0,00	0,00	0,00	0,00
<b>21</b>	<b>= Finanzergebnis (=Zellen 19 und 20)</b>	<b>0,00</b>	<b>0,00</b>	<b>0,00</b>	<b>0,00</b>	<b>0,00</b>	<b>0,00</b>
<b>22</b>	<b>= Ergebnis der lfd. Verwaltungstätigkeit</b>	<b>119.386,21</b>	<b>110.400,00</b>	<b>112.500,00</b>	<b>114.900,00</b>	<b>117.100,00</b>	<b>119.500,00</b>
23	+ außerordentliche Erträge	0,00	0,00	0,00	0,00	0,00	0,00
24	- außerordentliche Aufwendungen	0,00	0,00	0,00	0,00	0,00	0,00
<b>25</b>	<b>= Außerordentliches Ergebnis (=Zellen 23 und 24)</b>	<b>0,00</b>	<b>0,00</b>	<b>0,00</b>	<b>0,00</b>	<b>0,00</b>	<b>0,00</b>
<b>26</b>	<b>= Jahresergebnis (=Zellen 22 und 25)</b>	<b>119.386,21</b>	<b>110.400,00</b>	<b>112.500,00</b>	<b>114.900,00</b>	<b>117.100,00</b>	<b>119.500,00</b>
27	+ Erträge internen Leistungsbezieh.	0,00	0,00	0,00	0,00	0,00	0,00
28	- Aufw. internen Leistungsbezieh.	9.648,51	0,00	0,00	0,00	0,00	0,00
	580100 Aufwendungen aus internen Leistungsbeziehungen	9.648,51	0,00	0,00	0,00	0,00	0,00
<b>29</b>	<b>= Ergebnis einschl. Internen Leistungsbezieh.</b>	<b>129.034,72</b>	<b>110.400,00</b>	<b>112.500,00</b>	<b>114.900,00</b>	<b>117.100,00</b>	<b>119.500,00</b>

## Haushaltsplan der Gemeinde Altenbeken

### Teilfinanzhaushalt Kostenträger 03010060 Sporthalle Altenbeken

Gemeinde Altenbeken

Nr.	Einzahlungs- und Auszahlungsarten	Ergebnis 2022 EUR 1	Ansatz 2023 EUR 2	Ansatz 2024 EUR 3	Verpflichtungs- erm EUR 4	Planung 2025 EUR 5	Planung 2026 EUR 6	Planung 2027 EUR 7
	<b>Laufende Verwaltungstätigkeit Einzahlungen</b>							
01	Steuern und ähnliche Abgaben	0,00	0,00	0,00	---	0,00	0,00	0,00
02	+ Zuwendungen und allgemeine Umlagen	0,00	0,00	0,00	---	0,00	0,00	0,00
03	+ Sonstige Transfereinzahlungen	0,00	0,00	0,00	---	0,00	0,00	0,00
04	+ Öffentlich-rechtliche Leistungsentgelte	0,00	0,00	0,00	---	0,00	0,00	0,00
05	+ Privatrechtliche Leistungsentgelte	0,00	0,00	0,00	---	0,00	0,00	0,00
06	+ Kostenerstattungen, Kostenumlagen	450,38	2.500,00	1.000,00	---	1.000,00	1.200,00	1.200,00
07	+ Sonstige Einzahlungen	0,00	0,00	0,00	---	0,00	0,00	0,00
08	+ Zinsen und sonstige Finanzeinzahlungen	0,00	0,00	0,00	---	0,00	0,00	0,00
<b>09</b>	<b>= Einzahlungen aus laufender Verwaltungstätigkeit</b>	<b>450,38</b>	<b>2.500,00</b>	<b>1.000,00</b>	<b>---</b>	<b>1.000,00</b>	<b>1.200,00</b>	<b>1.200,00</b>
	<b>Auszahlungen</b>							
10	- Personalauszahlungen	-33.816,55	-34.100,00	-36.200,00	---	-37.600,00	-39.000,00	-40.400,00
11	- Versorgungsauszahlungen	0,00	0,00	0,00	---	0,00	0,00	0,00
12	- Auszahlungen für Sach- und Dienstleistungen	-85.875,48	-73.000,00	-71.500,00	---	-72.500,00	-73.500,00	-74.500,00
13	- Zinsen und sonstige Finanzauszahlungen	0,00	0,00	0,00	---	0,00	0,00	0,00
14	- Transferauszahlungen	0,00	0,00	0,00	---	0,00	0,00	0,00
15	- Sonstige Auszahlungen	-613,59	-1.500,00	-1.500,00	---	-1.500,00	-1.500,00	-1.500,00
<b>16</b>	<b>= Auszahlungen aus laufender Verwaltungstätigkeit</b>	<b>-120.305,62</b>	<b>-108.600,00</b>	<b>-109.200,00</b>	<b>---</b>	<b>-111.600,00</b>	<b>-114.000,00</b>	<b>-116.400,00</b>
<b>17</b>	<b>= Saldo aus laufender Verwaltungstätigkeit (Zellen 9 und 16)</b>	<b>-119.855,24</b>	<b>-106.100,00</b>	<b>-108.200,00</b>	<b>---</b>	<b>-110.600,00</b>	<b>-112.800,00</b>	<b>-115.200,00</b>
	<b>Investitionstätigkeit</b>							
	<b>Einzahlungen</b>							
01	aus Zuwendungen für Investitionsmaßnahmen	0,00	0,00	0,00	0,00	0,00	0,00	0,00
02	aus der Veräußerung von Sachanlagen	73.800,00	0,00	0,00	0,00	0,00	0,00	0,00
03	aus der Veräußerung von Finanzanlagen	0,00	0,00	0,00	0,00	0,00	0,00	0,00
04	aus Beiträgen u.ä. Entgelten	0,00	0,00	0,00	0,00	0,00	0,00	0,00
05	Sonstige Investitionseinzahlungen	0,00	0,00	0,00	0,00	0,00	0,00	0,00
<b>06</b>	<b>= Summe: (Investive Einzahlungen)</b>	<b>73.800,00</b>	<b>0,00</b>	<b>0,00</b>	<b>0,00</b>	<b>0,00</b>	<b>0,00</b>	<b>0,00</b>
	<b>Auszahlungen</b>							
07	für den Erwerb von Grundstücken und Gebäuden	0,00	0,00	0,00	0,00	0,00	0,00	0,00
08	für Baumaßnahmen	0,00	0,00	0,00	0,00	0,00	0,00	0,00
09	für den Erwerb von beweglichem Anlagevermögen	-212.169,29	0,00	0,00	0,00	0,00	0,00	0,00
10	für den Erwerb von Finanzanlagen	0,00	0,00	0,00	0,00	0,00	0,00	0,00
11	von aktivierbaren Zuwendungen	0,00	0,00	0,00	0,00	0,00	0,00	0,00
12	Sonstige Investitionsauszahlungen	0,00	0,00	0,00	0,00	0,00	0,00	0,00
<b>13</b>	<b>= Summe: (Investive Auszahlungen)</b>	<b>-212.169,29</b>	<b>0,00</b>	<b>0,00</b>	<b>0,00</b>	<b>0,00</b>	<b>0,00</b>	<b>0,00</b>
<b>14</b>	<b>= Saldo: der Investitionstätigkeit (Einzahlungen ./ Auszahlungen)</b>	<b>-138.369,29</b>	<b>0,00</b>	<b>0,00</b>	<b>0,00</b>	<b>0,00</b>	<b>0,00</b>	<b>0,00</b>

## Haushaltsplan der Gemeinde Altenbeken

### Investitionen 03010060 Sporthalle Altenbeken

Gemeinde Altenbeken

<b>Produktbereich</b>	03	Schulträgeraufgaben
<b>Produktgruppe</b>	03010	Bereitstellung schulischer Einrichtungen
<b>Produkt</b>	03010060	Sporthalle Altenbeken
<b>Kostenträger</b>	03010060	Sporthalle Altenbeken

Nr. Bezeichnung	Ergebnis 2022	Ansatz 2023	Ansatz 2024	Verpflichtungs- Ermächtigungen	Finanzplan 2025	Finanzplan 2026	Finanzplan 2027
IV21.0010 Beleuchtung Sporthalle Altenbeken (Sportpakt)	-212.169,29						



## Haushaltsplan der Gemeinde Altenbeken

<b>Produkt 03010070 Sporthalle Schwaney</b>		
Gemeinde Altenbeken		
<b>Produktbereich</b>	03	Schulträgeraufgaben
<b>Produktgruppe</b>	03010	Bereitstellung schulischer Einrichtungen
<b>Produkt</b>	03010070	Sporthalle Schwaney
<b>Kostenträger</b>	03010070	Sporthalle Schwaney
<b>Verantwortliche Organisationseinheit</b>		<b>Verantwortliche Person(en)</b>
Hauptamt (o. Baumaßnahmen), Bauamt (Baumaßnahmen)		
<b>Kurzbeschreibung</b>	Bereitstellung, kleinere Unterhaltung und Bewirtschaftung der Turn- und Sporthalle Schwaney, Erstellung von Benutzungsplänen, Genehmigung von Sonderveranstaltungen	
<b>Allgemeine Ziele</b>	Gesundheitsförderung, Freizeitgestaltung, Sportförderung	
<b>Zielgruppe</b>	Kinder, Jugendliche, Erwachsene, Vereine	
<b>Auftragsgrundlage</b>	Gesetze, Verordnungen, Ortsrecht, Dienstanweisungen, politische Entscheidungen	

## Haushaltsplan der Gemeinde Altenbeken

### Teilergebnishaushalt Kostenträger 03010070 Sporthalle Schwaney

Gemeinde Altenbeken

Nr.	Bezeichnung	Ergebnis 2022 EUR 1	Ansatz 2023 EUR 2	Ansatz 2024 EUR 3	Planung 2025 EUR 4	Planung 2026 EUR 5	Planung 2027 EUR 6
01	Steuern und ähnliche Abgaben	0,00	0,00	0,00	0,00	0,00	0,00
02	+ Zuwendungen/allgemeine Umlagen	-25.527,29	-24.800,00	-24.700,00	-24.700,00	-24.700,00	-24.700,00
	414100 Zuweisungen vom Land	-693,85	0,00	0,00	0,00	0,00	0,00
	416110 Erträge a.d. Aufl. v. SoPo a. Zuwendungen Land	-24.833,44	-24.800,00	-24.700,00	-24.700,00	-24.700,00	-24.700,00
03	+ Sonstige Transfererträge	0,00	0,00	0,00	0,00	0,00	0,00
04	+ Öffentl.-rechtl. Leistungsentgelte	0,00	0,00	0,00	0,00	0,00	0,00
05	+ Privatrechtl. Leistungsentgelte	0,00	0,00	0,00	0,00	0,00	0,00
06	+ Kostenerstattungen/-umlagen	-1.124,73	-100,00	0,00	0,00	0,00	0,00
	448700 Erstattungen von privaten Unternehmen	0,00	-100,00	0,00	0,00	0,00	0,00
	448800 Erstattungen von übrigen Bereichen	-1.124,73	0,00	0,00	0,00	0,00	0,00
07	+ Sonstige ordentliche Erträge	0,00	0,00	0,00	0,00	0,00	0,00
08	+ Aktivierte Eigenleistung	0,00	0,00	0,00	0,00	0,00	0,00
09	+/-Bestandsveränderungen	0,00	0,00	0,00	0,00	0,00	0,00
<b>10</b>	<b>= Ordentliche Erträge</b>	<b>-26.652,02</b>	<b>-24.900,00</b>	<b>-24.700,00</b>	<b>-24.700,00</b>	<b>-24.700,00</b>	<b>-24.700,00</b>
11	- Personalaufwendungen	20.840,88	20.700,00	22.600,00	23.600,00	24.600,00	25.600,00
	501100 Bezüge der Beamten	679,53	700,00	900,00	1.000,00	1.100,00	1.200,00
	501200 Entgelte der tarifl. Beschäftigten	15.778,69	15.500,00	16.800,00	17.400,00	18.000,00	18.600,00
	502200 Versorgungskassenbeiträge für tarifl. Beschäftigte	465,14	500,00	600,00	700,00	800,00	900,00
	503200 Sozialversicherungsbeiträge tarifl. Beschäftigte	3.917,52	4.000,00	4.300,00	4.500,00	4.700,00	4.900,00
12	- Versorgungsaufwendungen	0,00	0,00	0,00	0,00	0,00	0,00
13	- Aufw. für Sach- und Dienstl.	23.110,98	34.500,00	31.500,00	31.500,00	31.500,00	31.500,00
	521110 Unterhaltung von Gebäuden	22.841,44	33.000,00	30.000,00	30.000,00	30.000,00	30.000,00
	525500 Unterhaltung des sonst. bewegl. Vermögens	269,54	1.500,00	1.500,00	1.500,00	1.500,00	1.500,00
14	- Bilanzielle Abschreibung	30.061,67	30.000,00	29.900,00	29.900,00	29.900,00	29.900,00
	571120 Abschreibungen auf Gebäude u. a.	29.617,63	29.600,00	29.600,00	29.600,00	29.600,00	29.600,00
	571130 Abschreibungen auf Infrastrukturvermögen	218,71	200,00	200,00	200,00	200,00	200,00
	571160 Abschreibungen auf Betriebs- und Geschäftsausstatt	225,33	200,00	100,00	100,00	100,00	100,00
15	- Transferaufwendungen	0,00	0,00	0,00	0,00	0,00	0,00
16	- Sonstige ordentliche Aufw.	358,48	250,00	300,00	300,00	300,00	300,00
	541230 Aufw f Reisekosten	11,15	0,00	0,00	0,00	0,00	0,00
	541240 Aufw f Gesundheitsschutz, Arbeitssich., Diensjubil	81,46	0,00	0,00	0,00	0,00	0,00
	543130 Telekommunikation	265,87	250,00	300,00	300,00	300,00	300,00
<b>17</b>	<b>= Ordentliche Aufwendungen</b>	<b>74.372,01</b>	<b>85.450,00</b>	<b>84.300,00</b>	<b>85.300,00</b>	<b>86.300,00</b>	<b>87.300,00</b>
<b>18</b>	<b>= Ordentliches Ergebnis</b>	<b>47.719,99</b>	<b>60.550,00</b>	<b>59.600,00</b>	<b>60.600,00</b>	<b>61.600,00</b>	<b>62.600,00</b>
19	+ Finanzerträge	0,00	0,00	0,00	0,00	0,00	0,00
20	- Zinsen und ähnliche Aufwendungen	0,00	0,00	0,00	0,00	0,00	0,00
<b>21</b>	<b>= Finanzergebnis (=Zellen 19 und 20)</b>	<b>0,00</b>	<b>0,00</b>	<b>0,00</b>	<b>0,00</b>	<b>0,00</b>	<b>0,00</b>
<b>22</b>	<b>= Ergebnis der lfd. Verwaltungstätigkeit</b>	<b>47.719,99</b>	<b>60.550,00</b>	<b>59.600,00</b>	<b>60.600,00</b>	<b>61.600,00</b>	<b>62.600,00</b>
23	+ außerordentliche Erträge	0,00	0,00	0,00	0,00	0,00	0,00
24	- außerordentliche Aufwendungen	0,00	0,00	0,00	0,00	0,00	0,00
<b>25</b>	<b>= Außerordentliches Ergebnis (=Zellen 23 und 24)</b>	<b>0,00</b>	<b>0,00</b>	<b>0,00</b>	<b>0,00</b>	<b>0,00</b>	<b>0,00</b>
<b>26</b>	<b>= Jahresergebnis (=Zellen 22 und 25)</b>	<b>47.719,99</b>	<b>60.550,00</b>	<b>59.600,00</b>	<b>60.600,00</b>	<b>61.600,00</b>	<b>62.600,00</b>
27	+ Erträge internen Leistungsbezieh.	0,00	0,00	0,00	0,00	0,00	0,00
28	- Aufw. internen Leistungsbezieh.	0,00	0,00	0,00	0,00	0,00	0,00
<b>29</b>	<b>= Ergebnis einschl. Internen Leistungsbezieh.</b>	<b>47.719,99</b>	<b>60.550,00</b>	<b>59.600,00</b>	<b>60.600,00</b>	<b>61.600,00</b>	<b>62.600,00</b>

## Haushaltsplan der Gemeinde Altenbeken

<b>Teilfinanzhaushalt Kostenträger 03010070 Sporthalle Schwaney</b>								
Gemeinde Altenbeken								
Nr.	Einzahlungs- und Auszahlungsarten	Ergebnis 2022 EUR 1	Ansatz 2023 EUR 2	Ansatz 2024 EUR 3	Verpflichtungs- erm EUR 4	Planung 2025 EUR 5	Planung 2026 EUR 6	Planung 2027 EUR 7
	<b>Laufende Verwaltungstätigkeit Einzahlungen</b>							
01	Steuern und ähnliche Abgaben	0,00	0,00	0,00	---	0,00	0,00	0,00
02	+ Zuwendungen und allgemeine Umlagen	0,00	0,00	0,00	---	0,00	0,00	0,00
03	+ Sonstige Transfereinzahlungen	0,00	0,00	0,00	---	0,00	0,00	0,00
04	+ Öffentlich-rechtliche Leistungsentgelte	0,00	0,00	0,00	---	0,00	0,00	0,00
05	+ Privatrechtliche Leistungsentgelte	0,00	0,00	0,00	---	0,00	0,00	0,00
06	+ Kostenerstattungen, Kostenumlagen	1.124,73	100,00	0,00	---	0,00	0,00	0,00
07	+ Sonstige Einzahlungen	0,00	0,00	0,00	---	0,00	0,00	0,00
08	+ Zinsen und sonstige Finanzeinzahlungen	0,00	0,00	0,00	---	0,00	0,00	0,00
<b>09</b>	<b>= Einzahlungen aus laufender Verwaltungstätigkeit Auszahlungen</b>	<b>1.124,73</b>	<b>100,00</b>	<b>0,00</b>	<b>---</b>	<b>0,00</b>	<b>0,00</b>	<b>0,00</b>
10	- Personalauszahlungen	-20.840,88	-20.700,00	-22.600,00	---	-23.600,00	-24.600,00	-25.600,00
11	- Versorgungsauszahlungen	0,00	0,00	0,00	---	0,00	0,00	0,00
12	- Auszahlungen für Sach- und Dienstleistungen	-28.425,37	-34.500,00	-31.500,00	---	-31.500,00	-31.500,00	-31.500,00
13	- Zinsen und sonstige Finanzauszahlungen	0,00	0,00	0,00	---	0,00	0,00	0,00
14	- Transferauszahlungen	0,00	0,00	0,00	---	0,00	0,00	0,00
15	- Sonstige Auszahlungen	-363,96	-250,00	-300,00	---	-300,00	-300,00	-300,00
<b>16</b>	<b>= Auszahlungen aus laufender Verwaltungstätigkeit</b>	<b>-49.630,21</b>	<b>-55.450,00</b>	<b>-54.400,00</b>	<b>---</b>	<b>-55.400,00</b>	<b>-56.400,00</b>	<b>-57.400,00</b>
<b>17</b>	<b>= Saldo aus laufender Verwaltungstätigkeit (Zellen 9 und 16) Investitionstätigkeit Einzahlungen</b>	<b>-48.505,48</b>	<b>-55.350,00</b>	<b>-54.400,00</b>	<b>---</b>	<b>-55.400,00</b>	<b>-56.400,00</b>	<b>-57.400,00</b>
01	aus Zuwendungen für Investitionsmaßnahmen	0,00	0,00	0,00	0,00	0,00	0,00	0,00
02	aus der Veräußerung von Sachanlagen	0,00	0,00	0,00	0,00	0,00	0,00	0,00
03	aus der Veräußerung von Finanzanlagen	0,00	0,00	0,00	0,00	0,00	0,00	0,00
04	aus Beiträgen u.ä. Entgelten	0,00	0,00	0,00	0,00	0,00	0,00	0,00
05	Sonstige Investitionseinzahlungen	0,00	0,00	0,00	0,00	0,00	0,00	0,00
<b>06</b>	<b>= Summe: (Investive Einzahlungen) Auszahlungen</b>	<b>0,00</b>	<b>0,00</b>	<b>0,00</b>	<b>0,00</b>	<b>0,00</b>	<b>0,00</b>	<b>0,00</b>
07	für den Erwerb von Grundstücken und Gebäuden	0,00	0,00	0,00	0,00	0,00	0,00	0,00
08	für Baumaßnahmen	0,00	0,00	0,00	0,00	0,00	0,00	0,00
09	für den Erwerb von beweglichem Anlagevermögen	0,00	0,00	0,00	0,00	0,00	0,00	0,00
10	für den Erwerb von Finanzanlagen	0,00	0,00	0,00	0,00	0,00	0,00	0,00
11	von aktivierbaren Zuwendungen	0,00	0,00	0,00	0,00	0,00	0,00	0,00
12	Sonstige Investitionsauszahlungen	0,00	0,00	0,00	0,00	0,00	0,00	0,00
<b>13</b>	<b>= Summe: (Investive Auszahlungen)</b>	<b>0,00</b>	<b>0,00</b>	<b>0,00</b>	<b>0,00</b>	<b>0,00</b>	<b>0,00</b>	<b>0,00</b>
<b>14</b>	<b>= Saldo: der Investitionstätigkeit (Einzahlungen ./ Auszahlungen)</b>	<b>0,00</b>	<b>0,00</b>	<b>0,00</b>	<b>0,00</b>	<b>0,00</b>	<b>0,00</b>	<b>0,00</b>

## Haushaltsplan der Gemeinde Altenbeken

<b>Produkt 03020010 Sonstige schulische Angelegenheiten</b>	
Gemeinde Altenbeken	
<b>Produktbereich</b>	03 Schulträgeraufgaben
<b>Produktgruppe</b>	03020 Zentrale Leistungen für Schüler und am Schulleben Beteiligte
<b>Produkt</b>	03020010 sonstige schulische Angelegenheiten
<b>Kostenträger</b>	03020010 Sonstige schulische Angelegenheiten
<b>Verantwortliche Organisationseinheit</b>	<b>Verantwortliche Person(en)</b>
Hauptamt	
<b>Kurzbeschreibung</b>	Integrationsmaßnahmen für ausländische und spätausgesiedelte Kinder und Jugendliche, Schülerbeförderung, Lernmittelfreiheit, Besondere Förderangebote (z.B. Schulprojekte, Schülerwettbewerbe, Schüleraustausch) Schulpflicht und schulrechtliche Angelegenheiten, Bildungsberatung für Schüler, Jugendliche und Erwachsene, Schulmitwirkungsangelegenheiten
<b>Allgemeine Ziele</b>	Erbringung von zentralen schulbezogenen Leistungen durch den Schulträger
<b>Zielgruppe</b>	SchülerInnen, Eltern, Lehrer
<b>Auftragsgrundlage</b>	Gesetze, Verordnungen, Ortsrecht, Dienstanweisungen, politische Entscheidungen

## Haushaltsplan der Gemeinde Altenbeken

### Teilergebnishaushalt Kostenträger 03020010 Sonstige schulische Angelegenheiten

Gemeinde Altenbeken

Nr.	Bezeichnung	Ergebnis 2022 EUR 1	Ansatz 2023 EUR 2	Ansatz 2024 EUR 3	Planung 2025 EUR 4	Planung 2026 EUR 5	Planung 2027 EUR 6
01	Steuern und ähnliche Abgaben	0,00	0,00	0,00	0,00	0,00	0,00
02	+ Zuwendungen/allgemeine Umlagen	0,00	0,00	0,00	0,00	0,00	0,00
03	+ Sonstige Transfererträge	0,00	0,00	0,00	0,00	0,00	0,00
04	+ Öffentl.-rechtl. Leistungsentgelte	0,00	0,00	0,00	0,00	0,00	0,00
05	+ Privatrechtl. Leistungsentgelte	0,00	0,00	0,00	0,00	0,00	0,00
06	+ Kostenerstattungen/-umlagen	0,00	0,00	0,00	0,00	0,00	0,00
07	+ Sonstige ordentliche Erträge	0,00	0,00	0,00	0,00	0,00	0,00
08	+ Aktivierte Eigenleistung	0,00	0,00	0,00	0,00	0,00	0,00
09	+/-Bestandsveränderungen	0,00	0,00	0,00	0,00	0,00	0,00
<b>10</b>	<b>= Ordentliche Erträge</b>	<b>0,00</b>	<b>0,00</b>	<b>0,00</b>	<b>0,00</b>	<b>0,00</b>	<b>0,00</b>
11	- Personalaufwendungen	5.800,20	6.100,00	18.600,00	7.300,00	7.800,00	8.300,00
	501100 Bezüge der Beamten	3.397,36	3.500,00	3.800,00	4.000,00	4.200,00	4.400,00
	501200 Entgelte der tarifl. Beschäftigten	1.895,48	2.000,00	14.000,00	2.300,00	2.400,00	2.500,00
	502200 Versorgungskassenbeiträge für tarifl. Beschäftigte	121,60	200,00	300,00	400,00	500,00	600,00
	503200 Sozialversicherungsbeiträge tarifl. Beschäftigte	385,76	400,00	500,00	600,00	700,00	800,00
12	- Versorgungsaufwendungen	0,00	0,00	0,00	0,00	0,00	0,00
13	- Aufw. für Sach- und Dienstl.	0,00	0,00	0,00	0,00	0,00	0,00
14	- Bilanzielle Abschreibung	0,00	0,00	0,00	0,00	0,00	0,00
15	- Transferaufwendungen	0,00	0,00	0,00	0,00	0,00	0,00
16	- Sonstige ordentliche Aufw.	1.112,63	1.000,00	1.200,00	1.300,00	1.400,00	1.400,00
	541230 Aufw f Reisekosten	16,73	0,00	0,00	0,00	0,00	0,00
	542900 Sonst. Aufw. f. d. Inanspruchn. v Rechten/Diensten	732,00	600,00	800,00	900,00	1.000,00	1.000,00
	544150 sonst. Versicherungsbeiträge	363,90	400,00	400,00	400,00	400,00	400,00
<b>17</b>	<b>= Ordentliche Aufwendungen</b>	<b>6.912,83</b>	<b>7.100,00</b>	<b>19.800,00</b>	<b>8.600,00</b>	<b>9.200,00</b>	<b>9.700,00</b>
<b>18</b>	<b>= Ordentliches Ergebnis</b>	<b>6.912,83</b>	<b>7.100,00</b>	<b>19.800,00</b>	<b>8.600,00</b>	<b>9.200,00</b>	<b>9.700,00</b>
19	+ Finanzerträge	0,00	0,00	0,00	0,00	0,00	0,00
20	- Zinsen und ähnliche Aufwendungen	0,00	0,00	0,00	0,00	0,00	0,00
<b>21</b>	<b>= Finanzergebnis (=Zellen 19 und 20)</b>	<b>0,00</b>	<b>0,00</b>	<b>0,00</b>	<b>0,00</b>	<b>0,00</b>	<b>0,00</b>
<b>22</b>	<b>= Ergebnis der lfd. Verwaltungstätigkeit</b>	<b>6.912,83</b>	<b>7.100,00</b>	<b>19.800,00</b>	<b>8.600,00</b>	<b>9.200,00</b>	<b>9.700,00</b>
23	+ außerordentliche Erträge	0,00	0,00	0,00	0,00	0,00	0,00
24	- außerordentliche Aufwendungen	0,00	0,00	0,00	0,00	0,00	0,00
<b>25</b>	<b>= Außerordentliches Ergebnis (=Zellen 23 und 24)</b>	<b>0,00</b>	<b>0,00</b>	<b>0,00</b>	<b>0,00</b>	<b>0,00</b>	<b>0,00</b>
<b>26</b>	<b>= Jahresergebnis (=Zellen 22 und 25)</b>	<b>6.912,83</b>	<b>7.100,00</b>	<b>19.800,00</b>	<b>8.600,00</b>	<b>9.200,00</b>	<b>9.700,00</b>
27	+ Erträge internen Leistungsbezieh.	0,00	0,00	0,00	0,00	0,00	0,00
28	- Aufw. internen Leistungsbezieh.	0,00	0,00	0,00	0,00	0,00	0,00
<b>29</b>	<b>= Ergebnis einschl. Internen Leistungsbezieh.</b>	<b>6.912,83</b>	<b>7.100,00</b>	<b>19.800,00</b>	<b>8.600,00</b>	<b>9.200,00</b>	<b>9.700,00</b>

## Haushaltsplan der Gemeinde Altenbeken

<b>Teilfinanzhaushalt Kostenträger 03020010 Sonstige schulische Angelegenheiten</b>								
Gemeinde Altenbeken								
Nr.	Einzahlungs- und Auszahlungsarten	Ergebnis 2022 EUR 1	Ansatz 2023 EUR 2	Ansatz 2024 EUR 3	Verpflichtungs- erm EUR 4	Planung 2025 EUR 5	Planung 2026 EUR 6	Planung 2027 EUR 7
	<b>Laufende Verwaltungstätigkeit Einzahlungen</b>							
01	Steuern und ähnliche Abgaben	0,00	0,00	0,00	---	0,00	0,00	0,00
02	+ Zuwendungen und allgemeine Umlagen	0,00	0,00	0,00	---	0,00	0,00	0,00
03	+ Sonstige Transfereinzahlungen	0,00	0,00	0,00	---	0,00	0,00	0,00
04	+ Öffentlich-rechtliche Leistungsentgelte	0,00	0,00	0,00	---	0,00	0,00	0,00
05	+ Privatrechtliche Leistungsentgelte	0,00	0,00	0,00	---	0,00	0,00	0,00
06	+ Kostenerstattungen, Kostenumlagen	0,00	0,00	0,00	---	0,00	0,00	0,00
07	+ Sonstige Einzahlungen	0,00	0,00	0,00	---	0,00	0,00	0,00
08	+ Zinsen und sonstige Finanzeinzahlungen	0,00	0,00	0,00	---	0,00	0,00	0,00
<b>09</b>	<b>= Einzahlungen aus laufender Verwaltungstätigkeit</b>	<b>0,00</b>	<b>0,00</b>	<b>0,00</b>	<b>---</b>	<b>0,00</b>	<b>0,00</b>	<b>0,00</b>
	<b>Auszahlungen</b>							
10	- Personalauszahlungen	-5.800,20	-6.100,00	-18.600,00	---	-7.300,00	-7.800,00	-8.300,00
11	- Versorgungsauszahlungen	0,00	0,00	0,00	---	0,00	0,00	0,00
12	- Auszahlungen für Sach- und Dienstleistungen	0,00	0,00	0,00	---	0,00	0,00	0,00
13	- Zinsen und sonstige Finanzauszahlungen	0,00	0,00	0,00	---	0,00	0,00	0,00
14	- Transferauszahlungen	0,00	0,00	0,00	---	0,00	0,00	0,00
15	- Sonstige Auszahlungen	-1.112,63	-1.000,00	-1.200,00	---	-1.300,00	-1.400,00	-1.400,00
<b>16</b>	<b>= Auszahlungen aus laufender Verwaltungstätigkeit</b>	<b>-6.912,83</b>	<b>-7.100,00</b>	<b>-19.800,00</b>	<b>---</b>	<b>-8.600,00</b>	<b>-9.200,00</b>	<b>-9.700,00</b>
<b>17</b>	<b>= Saldo aus laufender Verwaltungstätigkeit (Zellen 9 und 16)</b>	<b>-6.912,83</b>	<b>-7.100,00</b>	<b>-19.800,00</b>	<b>---</b>	<b>-8.600,00</b>	<b>-9.200,00</b>	<b>-9.700,00</b>
	<b>Investitionstätigkeit</b>							
	<b>Einzahlungen</b>							
01	aus Zuwendungen für Investitionsmaßnahmen	0,00	0,00	0,00	0,00	0,00	0,00	0,00
02	aus der Veräußerung von Sachanlagen	0,00	0,00	0,00	0,00	0,00	0,00	0,00
03	aus der Veräußerung von Finanzanlagen	0,00	0,00	0,00	0,00	0,00	0,00	0,00
04	aus Beiträgen u.ä. Entgelten	0,00	0,00	0,00	0,00	0,00	0,00	0,00
05	Sonstige Investitionseinzahlungen	0,00	0,00	0,00	0,00	0,00	0,00	0,00
<b>06</b>	<b>= Summe: (Investive Einzahlungen)</b>	<b>0,00</b>	<b>0,00</b>	<b>0,00</b>	<b>0,00</b>	<b>0,00</b>	<b>0,00</b>	<b>0,00</b>
	<b>Auszahlungen</b>							
07	für den Erwerb von Grundstücken und Gebäuden	0,00	0,00	0,00	0,00	0,00	0,00	0,00
08	für Baumaßnahmen	0,00	0,00	0,00	0,00	0,00	0,00	0,00
09	für den Erwerb von beweglichem Anlagevermögen	0,00	0,00	0,00	0,00	0,00	0,00	0,00
10	für den Erwerb von Finanzanlagen	0,00	0,00	0,00	0,00	0,00	0,00	0,00
11	von aktivierbaren Zuwendungen	0,00	0,00	0,00	0,00	0,00	0,00	0,00
12	Sonstige Investitionsauszahlungen	0,00	0,00	0,00	0,00	0,00	0,00	0,00
<b>13</b>	<b>= Summe: (Investive Auszahlungen)</b>	<b>0,00</b>	<b>0,00</b>	<b>0,00</b>	<b>0,00</b>	<b>0,00</b>	<b>0,00</b>	<b>0,00</b>
<b>14</b>	<b>= Saldo: der Investitionstätigkeit (Einzahlungen ./ Auszahlungen)</b>	<b>0,00</b>	<b>0,00</b>	<b>0,00</b>	<b>0,00</b>	<b>0,00</b>	<b>0,00</b>	<b>0,00</b>

## Haushaltsplan der Gemeinde Altenbeken

<b>Produkt 03020020 Ganztägige Förder- und Betreuungsangebote</b>		
Gemeinde Altenbeken		
<b>Produktbereich</b>	03	Schulträgeraufgaben
<b>Produktgruppe</b>	03020	Zentrale Leistungen für Schüler und am Schulleben Beteiligte
<b>Produkt</b>	03020020	Ganztägige Förder- und Betreuungsangebote
<b>Kostenträger</b>	03020020	Ganztägige Förder- und Betreuungsangebote
<b>Verantwortliche Organisationseinheit</b>		<b>Verantwortliche Person(en)</b>
Hauptamt		
<b>Kurzbeschreibung</b>	Sicherstellung von Fortbildungs- und Betreuungsangeboten für alle am Schulleben Beteiligte	
<b>Allgemeine Ziele</b>	Erbringung von zentralen schulbezogenen Leistungen durch den Schulträger	
<b>Zielgruppe</b>	SchülerInnen, Eltern, Lehrer	
<b>Auftragsgrundlage</b>	Gesetze, Verordnungen, Ortsrecht, Dienstanweisungen, politische Entscheidungen	

## Haushaltsplan der Gemeinde Altenbeken

### Teilergebnishaushalt Kostenträger 03020020 Ganztägige Förder- und Betreuungsangebote

Gemeinde Altenbeken

Nr.	Bezeichnung	Ergebnis 2022 EUR 1	Ansatz 2023 EUR 2	Ansatz 2024 EUR 3	Planung 2025 EUR 4	Planung 2026 EUR 5	Planung 2027 EUR 6
01	Steuern und ähnliche Abgaben	0,00	0,00	0,00	0,00	0,00	0,00
02	+ Zuwendungen/allgemeine Umlagen	-193.448,55	-200.000,00	-250.000,00	-250.000,00	-250.000,00	-250.000,00
	414100 Zuweisungen vom Land	-193.448,55	-200.000,00	-250.000,00	-250.000,00	-250.000,00	-250.000,00
03	+ Sonstige Transfererträge	0,00	0,00	0,00	0,00	0,00	0,00
04	+ Öffentl.-rechtl. Leistungsentgelte	-157.914,00	-165.000,00	-175.000,00	-177.000,00	-178.000,00	-180.000,00
	432640 Elternbeitrag OGGs Schwaney	-43.079,00	-45.000,00	-50.000,00	-52.000,00	-53.000,00	-55.000,00
	432650 Elternbeitrag OGGs Altenbeken	-79.732,00	-80.000,00	-85.000,00	-85.000,00	-85.000,00	-85.000,00
	432660 Elternbeitrag OGGs Buke	-35.103,00	-40.000,00	-40.000,00	-40.000,00	-40.000,00	-40.000,00
05	+ Privatrechtl. Leistungsentgelte	0,00	0,00	0,00	0,00	0,00	0,00
06	+ Kostenerstattungen/-umlagen	0,00	0,00	0,00	0,00	0,00	0,00
07	+ Sonstige ordentliche Erträge	-3.488,00	0,00	0,00	0,00	0,00	0,00
	458400 Erträge a. d. Auflösung o. Herabs Einzelwertberich	-3.488,00	0,00	0,00	0,00	0,00	0,00
08	+ Aktivierte Eigenleistung	0,00	0,00	0,00	0,00	0,00	0,00
09	+/-Bestandsveränderungen	0,00	0,00	0,00	0,00	0,00	0,00
<b>10</b>	<b>= Ordentliche Erträge</b>	<b>-354.850,55</b>	<b>-365.000,00</b>	<b>-425.000,00</b>	<b>-427.000,00</b>	<b>-428.000,00</b>	<b>-430.000,00</b>
11	- Personalaufwendungen	26.632,25	30.900,00	32.800,00	34.000,00	35.200,00	36.500,00
	501100 Bezüge der Beamten	3.397,36	3.500,00	3.800,00	4.000,00	4.200,00	4.400,00
	501200 Entgelte der tarifl. Beschäftigten	18.223,53	21.400,00	22.600,00	23.300,00	24.000,00	24.800,00
	502200 Versorgungskassenbeiträge für tarifl. Beschäftigte	1.171,68	1.400,00	1.500,00	1.600,00	1.700,00	1.800,00
	503200 Sozialversicherungsbeiträge tarifl. Beschäftigte	3.839,68	4.600,00	4.900,00	5.100,00	5.300,00	5.500,00
12	- Versorgungsaufwendungen	0,00	0,00	0,00	0,00	0,00	0,00
13	- Aufw. für Sach- und Dienstl.	9.110,39	10.600,00	11.600,00	11.600,00	12.600,00	12.600,00
	521110 Unterhaltung von Gebäuden	8.375,40	10.000,00	11.000,00	11.000,00	12.000,00	12.000,00
	525500 Unterhaltung des sonst. bewegl. Vermögens	595,09	100,00	100,00	100,00	100,00	100,00
	528100 Aufwendungen für den Erwerb von Sachgütern	139,90	500,00	500,00	500,00	500,00	500,00
14	- Bilanzielle Abschreibung	11.478,47	10.500,00	10.500,00	10.500,00	10.500,00	10.500,00
	571160 Abschreibungen auf Betriebs- und Geschäftsausstatt	10.484,45	10.500,00	10.500,00	10.500,00	10.500,00	10.500,00
	571170 Abschreibungen auf geringwertige Wirtschaftsgüter	994,02	0,00	0,00	0,00	0,00	0,00
15	- Transferaufwendungen	392.660,82	290.000,00	360.000,00	370.000,00	380.000,00	390.000,00
	531800 Zuweisungen/Zuschüsse an übrige Bereiche	392.660,82	290.000,00	360.000,00	370.000,00	380.000,00	390.000,00
16	- Sonstige ordentliche Aufw.	62.756,95	70.500,00	60.500,00	65.500,00	70.500,00	75.500,00
	541230 Aufw f Reisekosten	16,73	0,00	0,00	0,00	0,00	0,00
	542900 Sonst. Aufw. f. d. Inanspruchn. v Rechten/Diensten	61.967,83	70.000,00	60.000,00	65.000,00	70.000,00	75.000,00
	543150 sonstiger Geschäftsaufwand	172,39	500,00	500,00	500,00	500,00	500,00
	547310 Wertberichtigungen (Einzelwertberichtigung)	600,00	0,00	0,00	0,00	0,00	0,00
<b>17</b>	<b>= Ordentliche Aufwendungen</b>	<b>502.638,88</b>	<b>412.500,00</b>	<b>475.400,00</b>	<b>491.600,00</b>	<b>508.800,00</b>	<b>525.100,00</b>
<b>18</b>	<b>= Ordentliches Ergebnis</b>	<b>147.788,33</b>	<b>47.500,00</b>	<b>50.400,00</b>	<b>64.600,00</b>	<b>80.800,00</b>	<b>95.100,00</b>
19	+ Finanzerträge	0,00	0,00	0,00	0,00	0,00	0,00
20	- Zinsen und ähnliche Aufwendungen	0,00	0,00	0,00	0,00	0,00	0,00
<b>21</b>	<b>= Finanzergebnis (=Zellen 19 und 20)</b>	<b>0,00</b>	<b>0,00</b>	<b>0,00</b>	<b>0,00</b>	<b>0,00</b>	<b>0,00</b>
<b>22</b>	<b>= Ergebnis der lfd. Verwaltungstätigkeit</b>	<b>147.788,33</b>	<b>47.500,00</b>	<b>50.400,00</b>	<b>64.600,00</b>	<b>80.800,00</b>	<b>95.100,00</b>
23	+ außerordentliche Erträge	0,00	0,00	0,00	0,00	0,00	0,00
24	- außerordentliche Aufwendungen	0,00	0,00	0,00	0,00	0,00	0,00
<b>25</b>	<b>= Außerordentliches Ergebnis (=Zellen 23 und 24)</b>	<b>0,00</b>	<b>0,00</b>	<b>0,00</b>	<b>0,00</b>	<b>0,00</b>	<b>0,00</b>
<b>26</b>	<b>= Jahresergebnis (=Zellen 22 und 25)</b>	<b>147.788,33</b>	<b>47.500,00</b>	<b>50.400,00</b>	<b>64.600,00</b>	<b>80.800,00</b>	<b>95.100,00</b>
27	+ Erträge internen Leistungsbezieh.	0,00	0,00	0,00	0,00	0,00	0,00
28	- Aufw. internen Leistungsbezieh.	0,00	0,00	0,00	0,00	0,00	0,00
<b>29</b>	<b>= Ergebnis einschl. Internen Leistungsbezieh.</b>	<b>147.788,33</b>	<b>47.500,00</b>	<b>50.400,00</b>	<b>64.600,00</b>	<b>80.800,00</b>	<b>95.100,00</b>



## Haushaltsplan der Gemeinde Altenbeken

<b>Teilfinanzhaushalt Kostenträger 03020020 Ganztägige Förder- und Betreuungsangebote</b>								
Gemeinde Altenbeken								
Nr.	Einzahlungs- und Auszahlungsarten	Ergebnis 2022 EUR 1	Ansatz 2023 EUR 2	Ansatz 2024 EUR 3	Verpflichtungs- erm EUR 4	Planung 2025 EUR 5	Planung 2026 EUR 6	Planung 2027 EUR 7
	<b>Laufende Verwaltungstätigkeit Einzahlungen</b>							
01	Steuern und ähnliche Abgaben	0,00	0,00	0,00	---	0,00	0,00	0,00
02	+ Zuwendungen und allgemeine Umlagen	198.912,35	200.000,00	250.000,00	---	250.000,00	250.000,00	250.000,00
03	+ Sonstige Transfereinzahlungen	651,00	0,00	0,00	---	0,00	0,00	0,00
04	+ Öffentlich-rechtliche Leistungsentgelte	159.616,80	165.000,00	175.000,00	---	177.000,00	178.000,00	180.000,00
05	+ Privatrechtliche Leistungsentgelte	0,00	0,00	0,00	---	0,00	0,00	0,00
06	+ Kostenerstattungen, Kostenumlagen	0,00	0,00	0,00	---	0,00	0,00	0,00
07	+ Sonstige Einzahlungen	0,00	0,00	0,00	---	0,00	0,00	0,00
08	+ Zinsen und sonstige Finanzeinzahlungen	0,00	0,00	0,00	---	0,00	0,00	0,00
<b>09</b>	<b>= Einzahlungen aus laufender Verwaltungstätigkeit Auszahlungen</b>	<b>359.180,15</b>	<b>365.000,00</b>	<b>425.000,00</b>	<b>---</b>	<b>427.000,00</b>	<b>428.000,00</b>	<b>430.000,00</b>
10	- Personalauszahlungen	-26.632,25	-30.900,00	-32.800,00	---	-34.000,00	-35.200,00	-36.500,00
11	- Versorgungsauszahlungen	0,00	0,00	0,00	---	0,00	0,00	0,00
12	- Auszahlungen für Sach- und Dienstleistungen	-9.327,78	-10.600,00	-11.600,00	---	-11.600,00	-12.600,00	-12.600,00
13	- Zinsen und sonstige Finanzauszahlungen	0,00	0,00	0,00	---	0,00	0,00	0,00
14	- Transferauszahlungen	-392.660,82	-290.000,00	-360.000,00	---	-370.000,00	-380.000,00	-390.000,00
15	- Sonstige Auszahlungen	-61.869,77	-70.500,00	-60.500,00	---	-65.500,00	-70.500,00	-75.500,00
<b>16</b>	<b>= Auszahlungen aus laufender Verwaltungstätigkeit</b>	<b>-490.490,62</b>	<b>-402.000,00</b>	<b>-464.900,00</b>	<b>---</b>	<b>-481.100,00</b>	<b>-498.300,00</b>	<b>-514.600,00</b>
<b>17</b>	<b>= Saldo aus laufender Verwaltungstätigkeit (Zellen 9 und 16) Investitionstätigkeit Einzahlungen</b>	<b>-131.310,47</b>	<b>-37.000,00</b>	<b>-39.900,00</b>	<b>---</b>	<b>-54.100,00</b>	<b>-70.300,00</b>	<b>-84.600,00</b>
01	aus Zuwendungen für Investitionsmaßnahmen	0,00	0,00	380.000,00	0,00	0,00	0,00	0,00
02	aus der Veräußerung von Sachanlagen	0,00	0,00	0,00	0,00	0,00	0,00	0,00
03	aus der Veräußerung von Finanzanlagen	0,00	0,00	0,00	0,00	0,00	0,00	0,00
04	aus Beiträgen u.ä. Entgelten	0,00	0,00	0,00	0,00	0,00	0,00	0,00
05	Sonstige Investitionseinzahlungen	0,00	0,00	0,00	0,00	0,00	0,00	0,00
<b>06</b>	<b>= Summe: (Investive Einzahlungen) Auszahlungen</b>	<b>0,00</b>	<b>0,00</b>	<b>380.000,00</b>	<b>0,00</b>	<b>0,00</b>	<b>0,00</b>	<b>0,00</b>
07	für den Erwerb von Grundstücken und Gebäuden	0,00	0,00	0,00	0,00	0,00	0,00	0,00
08	für Baumaßnahmen	0,00	0,00	0,00	0,00	0,00	0,00	0,00
09	für den Erwerb von beweglichem Anlagevermögen	-995,02	0,00	0,00	0,00	-140.000,00	0,00	0,00
10	für den Erwerb von Finanzanlagen	0,00	0,00	0,00	0,00	0,00	0,00	0,00
11	von aktivierbaren Zuwendungen	0,00	0,00	0,00	0,00	0,00	0,00	0,00
12	Sonstige Investitionsauszahlungen	0,00	0,00	0,00	0,00	0,00	0,00	0,00
<b>13</b>	<b>= Summe: (Investive Auszahlungen)</b>	<b>-995,02</b>	<b>0,00</b>	<b>0,00</b>	<b>0,00</b>	<b>-140.000,00</b>	<b>0,00</b>	<b>0,00</b>
<b>14</b>	<b>= Saldo: der Investitionstätigkeit (Einzahlungen ./ Auszahlungen)</b>	<b>-995,02</b>	<b>0,00</b>	<b>380.000,00</b>	<b>0,00</b>	<b>-140.000,00</b>	<b>0,00</b>	<b>0,00</b>

## Haushaltsplan der Gemeinde Altenbeken

### Investitionen 03020020 Ganztägige Förder- und Betreuungsangebote

Gemeinde Altenbeken

<b>Produktbereich</b>	03	Schulträgeraufgaben
<b>Produktgruppe</b>	03020	Zentrale Leistungen für Schüler und am Schulleben Beteiligte
<b>Produkt</b>	03020020	Ganztägige Förder- und Betreuungsangebote
<b>Kostenträger</b>	03020020	Ganztägige Förder- und Betreuungsangebote

Nr. Bezeichnung	Ergebnis 2022	Ansatz 2023	Ansatz 2024	Verpflichtungs- Ermächtigungen	Finanzplan 2025	Finanzplan 2026	Finanzplan 2027
IV21.0056 Maßnahmen aus Förderprogramm OGS	-995,02						
IV24.0012 OGS (Rechtsanspruch)					-140.000,00		
ZU24.0001 Förderung OGS-Ausbau			380.000,00				

## Haushaltsplan der Gemeinde Altenbeken

### Teilergebnishaushalt Produktbereich 04 Kultur

Gemeinde Altenbeken

Nr.	Bezeichnung	Ergebnis 2022 EUR 1	Ansatz 2023 EUR 2	Ansatz 2024 EUR 3	Planung 2025 EUR 4	Planung 2026 EUR 5	Planung 2027 EUR 6
01	Steuern und ähnliche Abgaben	0,00	0,00	0,00	0,00	0,00	0,00
02	+ Zuwendungen/allgemeine Umlagen	-24.256,89	-7.100,00	-12.800,00	-12.600,00	-12.600,00	-12.600,00
	414100 Zuweisungen vom Land	-5.000,00	0,00	0,00	0,00	0,00	0,00
	414800 Zuschüsse von übrigen Bereichen	0,00	-200,00	0,00	0,00	0,00	0,00
	416110 Erträge a.d. Aufl. v. SoPo a. Zuwendungen Land	-19.256,89	-6.900,00	-12.800,00	-12.600,00	-12.600,00	-12.600,00
03	+ Sonstige Transfererträge	0,00	0,00	0,00	0,00	0,00	0,00
04	+ Öffentl.-rechtl. Leistungsentgelte	0,00	0,00	0,00	0,00	0,00	0,00
05	+ Privatrechtl. Leistungsentgelte	-14.037,15	-50.000,00	-23.500,00	-20.500,00	-46.500,00	-20.000,00
	441100 Mieten	-13.336,09	-12.500,00	-20.000,00	-20.000,00	-20.000,00	-20.000,00
	446100 Sonstige privatrechtliche Leistungsentgelte	0,00	-500,00	-500,00	-500,00	-500,00	0,00
	446172 19 % MWSt./Sonstige privatrechtliche Leistungsentg	-33,77	-35.000,00	-1.000,00	0,00	-26.000,00	0,00
	446173 7 % MWSt./Sonstige privatrechtliche Leistungsentg	-667,29	-2.000,00	-2.000,00	0,00	0,00	0,00
06	+ Kostenerstattungen/-umlagen	-1.615,73	0,00	0,00	0,00	0,00	0,00
	448800 Erstattungen von übrigen Bereichen	-1.615,73	0,00	0,00	0,00	0,00	0,00
07	+ Sonstige ordentliche Erträge	-120,00	0,00	0,00	0,00	0,00	0,00
	458400 Erträge a. d. Auflösung o. Herabs Einzelwertberich	-120,00	0,00	0,00	0,00	0,00	0,00
08	+ Aktivierte Eigenleistung	0,00	0,00	0,00	0,00	0,00	0,00
09	+/-Bestandsveränderungen	0,00	0,00	0,00	0,00	0,00	0,00
<b>10</b>	<b>= Ordentliche Erträge</b>	<b>-40.029,77</b>	<b>-57.100,00</b>	<b>-36.300,00</b>	<b>-33.100,00</b>	<b>-59.100,00</b>	<b>-32.600,00</b>
11	- Personalaufwendungen	96.774,80	103.500,00	110.600,00	115.200,00	120.100,00	125.000,00
	501100 Bezüge der Beamten	15.113,72	15.100,00	16.500,00	17.300,00	18.200,00	19.100,00
	501200 Entgelte der tarifl. Beschäftigten	64.581,79	69.100,00	73.100,00	75.500,00	78.000,00	80.500,00
	502200 Versorgungskassenbeiträge für tarifl. Beschäftigte	4.127,47	4.800,00	5.400,00	6.000,00	6.600,00	7.200,00
	503200 Sozialversicherungsbeiträge tarifl. Beschäftigte	12.951,82	14.500,00	15.600,00	16.400,00	17.300,00	18.200,00
12	- Versorgungsaufwendungen	0,00	0,00	0,00	0,00	0,00	0,00
13	- Aufw. für Sach- und Dienstl.	22.697,40	19.700,00	28.700,00	31.100,00	29.600,00	32.100,00
	521100 Unterhaltung von Grundstücken	198,69	600,00	600,00	600,00	600,00	600,00
	521110 Unterhaltung von Gebäuden	14.529,02	8.100,00	18.100,00	18.000,00	18.000,00	18.000,00
	529100 Aufwendungen für sonstige Dienstleistungen	0,00	1.000,00	0,00	2.000,00	0,00	2.000,00
	545200 Erstattungen an Gemeinden (GV)	7.969,69	10.000,00	10.000,00	10.500,00	11.000,00	11.500,00
14	- Bilanzielle Abschreibung	30.082,49	14.100,00	22.200,00	22.000,00	22.000,00	22.000,00
	571120 Abschreibungen auf Gebäude u. a.	12.480,91	12.500,00	12.500,00	12.500,00	12.500,00	12.500,00
	571130 Abschreibungen auf Infrastrukturvermögen	900,20	900,00	900,00	900,00	900,00	900,00
	571160 Abschreibungen auf Betriebs- und Geschäftsausstatt	658,96	700,00	300,00	100,00	100,00	100,00
	571180 Abschreibungen auf Kunstgegenstände	16.042,42	0,00	8.500,00	8.500,00	8.500,00	8.500,00
15	- Transferaufwendungen	21.191,71	21.200,00	16.200,00	7.200,00	7.200,00	7.200,00
	531800 Zuweisungen/Zuschüsse an übrige Bereiche	21.191,71	21.200,00	16.200,00	7.200,00	7.200,00	7.200,00
16	- Sonstige ordentliche Aufw.	10.745,97	188.800,00	40.900,00	44.900,00	133.900,00	40.300,00
	541230 Aufw f Reisekosten	72,75	0,00	0,00	0,00	0,00	0,00
	542100 Aufwendungen für ehrenamtl. Tätigkeiten	5.025,00	5.400,00	5.400,00	5.400,00	5.400,00	5.400,00
	542210 Mieten, Pachten, Erbbauzinsen	2.382,41	5.000,00	5.000,00	5.000,00	5.000,00	5.000,00
	542900 Sonst. Aufw. f. d. Inanspruchn. v Rechten/Diensten	1.755,32	15.700,00	18.200,00	24.200,00	18.200,00	24.200,00
	542957 MWSt./Sonst. Aufw. f. d. Inanspruchn. v Diensten	1.496,50	160.000,00	2.000,00	0,00	100.000,00	0,00
	543150 sonstiger Geschäftsaufwand	13,99	2.300,00	10.300,00	10.300,00	5.300,00	5.300,00
	543160 Sachverständigen, Gerichts- und ähnl. Aufwendungen	0,00	200,00	0,00	0,00	0,00	200,00
	544150 sonst. Versicherungsbeiträge	0,00	200,00	0,00	0,00	0,00	200,00
<b>17</b>	<b>= Ordentliche Aufwendungen</b>	<b>181.492,37</b>	<b>347.300,00</b>	<b>218.600,00</b>	<b>220.400,00</b>	<b>312.800,00</b>	<b>226.600,00</b>
<b>18</b>	<b>= Ordentliches Ergebnis</b>	<b>141.462,60</b>	<b>290.200,00</b>	<b>182.300,00</b>	<b>187.300,00</b>	<b>253.700,00</b>	<b>194.000,00</b>

## Haushaltsplan der Gemeinde Altenbeken

### Teilergebnishaushalt Produktbereich 04 Kultur

Gemeinde Altenbeken

Nr.	Bezeichnung	Ergebnis 2022 EUR 1	Ansatz 2023 EUR 2	Ansatz 2024 EUR 3	Planung 2025 EUR 4	Planung 2026 EUR 5	Planung 2027 EUR 6
19	+ Finanzerträge	0,00	0,00	0,00	0,00	0,00	0,00
20	- Zinsen und ähnliche Aufwendungen	0,00	0,00	0,00	0,00	0,00	0,00
<b>21</b>	<b>= Finanzergebnis (=Zellen 19 und 20)</b>	<b>0,00</b>	<b>0,00</b>	<b>0,00</b>	<b>0,00</b>	<b>0,00</b>	<b>0,00</b>
<b>22</b>	<b>= Ergebnis der lfd. Verwaltungstätigkeit</b>	<b>141.462,60</b>	<b>290.200,00</b>	<b>182.300,00</b>	<b>187.300,00</b>	<b>253.700,00</b>	<b>194.000,00</b>
23	+ außerordentliche Erträge	0,00	0,00	0,00	0,00	0,00	0,00
24	- außerordentliche Aufwendungen	0,00	0,00	0,00	0,00	0,00	0,00
<b>25</b>	<b>= Außerordentliches Ergebnis (=Zellen 23 und 24)</b>	<b>0,00</b>	<b>0,00</b>	<b>0,00</b>	<b>0,00</b>	<b>0,00</b>	<b>0,00</b>
<b>26</b>	<b>= Jahresergebnis (=Zellen 22 und 25)</b>	<b>141.462,60</b>	<b>290.200,00</b>	<b>182.300,00</b>	<b>187.300,00</b>	<b>253.700,00</b>	<b>194.000,00</b>
27	+ Erträge internen Leistungsbezieh.	0,00	0,00	0,00	0,00	0,00	0,00
28	- Aufw. internen Leistungsbezieh.	9.648,51	0,00	0,00	0,00	0,00	0,00
	580100 Aufwendungen aus internen Leistungsbeziehungen	9.648,51	0,00	0,00	0,00	0,00	0,00
<b>29</b>	<b>= Ergebnis einschl. Internen Leistungsbezieh.</b>	<b>151.111,11</b>	<b>290.200,00</b>	<b>182.300,00</b>	<b>187.300,00</b>	<b>253.700,00</b>	<b>194.000,00</b>

## Haushaltsplan der Gemeinde Altenbeken

<b>Teilfinanzhaushalt Produktbereich 04 Kultur</b>								
Gemeinde Altenbeken								
Nr.	Einzahlungs- und Auszahlungsarten	Ergebnis 2022 EUR 1	Ansatz 2023 EUR 2	Ansatz 2024 EUR 3	Verpflichtungs- erm EUR 4	Planung 2025 EUR 5	Planung 2026 EUR 6	Planung 2027 EUR 7
	<b>Laufende Verwaltungstätigkeit Einzahlungen</b>							
01	Steuern und ähnliche Abgaben	0,00	0,00	0,00	---	0,00	0,00	0,00
02	+ Zuwendungen und allgemeine Umlagen	5.000,00	200,00	0,00	---	0,00	0,00	0,00
03	+ Sonstige Transfereinzahlungen	0,00	0,00	0,00	---	0,00	0,00	0,00
04	+ Öffentlich-rechtliche Leistungsentgelte	0,00	0,00	0,00	---	0,00	0,00	0,00
05	+ Privatrechtliche Leistungsentgelte	14.498,43	50.000,00	23.500,00	---	20.500,00	46.500,00	20.000,00
06	+ Kostenerstattungen, Kostenumlagen	1.615,73	0,00	0,00	---	0,00	0,00	0,00
07	+ Sonstige Einzahlungen	0,00	0,00	0,00	---	0,00	0,00	0,00
08	+ Zinsen und sonstige Finanzeinzahlungen	0,00	0,00	0,00	---	0,00	0,00	0,00
<b>09</b>	<b>= Einzahlungen aus laufender Verwaltungstätigkeit Auszahlungen</b>	<b>21.114,16</b>	<b>50.200,00</b>	<b>23.500,00</b>	<b>---</b>	<b>20.500,00</b>	<b>46.500,00</b>	<b>20.000,00</b>
10	- Personalauszahlungen	-96.774,80	-103.500,00	-110.600,00	---	-115.200,00	-120.100,00	-125.000,00
11	- Versorgungsauszahlungen	0,00	0,00	0,00	---	0,00	0,00	0,00
12	- Auszahlungen für Sach- und Dienstleistungen	-20.699,73	-19.700,00	-28.700,00	---	-31.100,00	-29.600,00	-32.100,00
13	- Zinsen und sonstige Finanzauszahlungen	0,00	0,00	0,00	---	0,00	0,00	0,00
14	- Transferauszahlungen	-22.710,00	-21.200,00	-16.200,00	---	-7.200,00	-7.200,00	-7.200,00
15	- Sonstige Auszahlungen	-10.806,33	-188.800,00	-40.900,00	---	-44.900,00	-133.900,00	-40.300,00
<b>16</b>	<b>= Auszahlungen aus laufender Verwaltungstätigkeit</b>	<b>-150.990,86</b>	<b>-333.200,00</b>	<b>-196.400,00</b>	<b>---</b>	<b>-198.400,00</b>	<b>-290.800,00</b>	<b>-204.600,00</b>
<b>17</b>	<b>= Saldo aus laufender Verwaltungstätigkeit (Zellen 9 und 16) Investitionstätigkeit Einzahlungen</b>	<b>-129.876,70</b>	<b>-283.000,00</b>	<b>-172.900,00</b>	<b>---</b>	<b>-177.900,00</b>	<b>-244.300,00</b>	<b>-184.600,00</b>
01	aus Zuwendungen für Investitionsmaßnahmen	0,00	0,00	0,00	0,00	0,00	0,00	0,00
02	aus der Veräußerung von Sachanlagen	0,00	0,00	0,00	0,00	0,00	0,00	0,00
03	aus der Veräußerung von Finanzanlagen	0,00	0,00	0,00	0,00	0,00	0,00	0,00
04	aus Beiträgen u.ä. Entgelten	0,00	0,00	0,00	0,00	0,00	0,00	0,00
05	Sonstige Investitionseinzahlungen	0,00	0,00	0,00	0,00	0,00	0,00	0,00
<b>06</b>	<b>= Summe: (Investive Einzahlungen) Auszahlungen</b>	<b>0,00</b>	<b>0,00</b>	<b>0,00</b>	<b>0,00</b>	<b>0,00</b>	<b>0,00</b>	<b>0,00</b>
07	für den Erwerb von Grundstücken und Gebäuden	0,00	0,00	0,00	0,00	0,00	0,00	0,00
08	für Baumaßnahmen	0,00	0,00	0,00	0,00	0,00	0,00	0,00
09	für den Erwerb von beweglichem Anlagevermögen	-16.548,27	-20.000,00	-36.000,00	0,00	0,00	0,00	0,00
10	für den Erwerb von Finanzanlagen	0,00	0,00	0,00	0,00	0,00	0,00	0,00
11	von aktivierbaren Zuwendungen	0,00	0,00	0,00	0,00	0,00	0,00	0,00
12	Sonstige Investitionsauszahlungen	0,00	0,00	0,00	0,00	0,00	0,00	0,00
<b>13</b>	<b>= Summe: (Investive Auszahlungen)</b>	<b>-16.548,27</b>	<b>-20.000,00</b>	<b>-36.000,00</b>	<b>0,00</b>	<b>0,00</b>	<b>0,00</b>	<b>0,00</b>
<b>14</b>	<b>= Saldo: der Investitionstätigkeit (Einzahlungen ./ Auszahlungen)</b>	<b>-16.548,27</b>	<b>-20.000,00</b>	<b>-36.000,00</b>	<b>0,00</b>	<b>0,00</b>	<b>0,00</b>	<b>0,00</b>

## Haushaltsplan der Gemeinde Altenbeken

<b>Produkt 04010010 Eisenbahn- und Kulturtage</b>		
Gemeinde Altenbeken		
<b>Produktbereich</b>	04	Kultur
<b>Produktgruppe</b>	04010	Kommunale Veranstaltungen
<b>Produkt</b>	04010010	Eisenbahn- und Kulturtage
<b>Kostenträger</b>	04010010	Eisenbahn- und Kulturtage
<b>Verantwortliche Organisationseinheit</b>		<b>Verantwortliche Person(en)</b>
Amt für Gemeindemarketing		
<b>Kurzbeschreibung</b>	Konzeption, Planung, Finanzierung, Organisation, Durchführung und Abwicklung der kulturellen Veranstaltung und Kunstaussstellung einschließlich Planung und Durchführung der Öffentlichkeitsarbeit und der Werbung, Kulturelle Aktivitäten Dritter initiieren und unterstützen Kulturelle Aktivitäten Dritter initiieren und unterstützen	
<b>Allgemeine Ziele</b>	Durch erfolgreiche Kulturarbeit soll die Attraktivität und das Image der Gemeinde gefördert werden.	
<b>Zielgruppe</b>	Kultur- und eisenbahninteressierte Personen	
<b>Auftragsgrundlage</b>	Gesetze, Verordnungen, Ortsrecht, Dienstanweisungen, politische Entscheidungen	

## Haushaltsplan der Gemeinde Altenbeken

### Teilergebnishaushalt Kostenträger 04010010 Eisenbahn- und Kulturtage

Gemeinde Altenbeken

Nr.	Bezeichnung	Ergebnis 2022 EUR 1	Ansatz 2023 EUR 2	Ansatz 2024 EUR 3	Planung 2025 EUR 4	Planung 2026 EUR 5	Planung 2027 EUR 6
01	Steuern und ähnliche Abgaben	0,00	0,00	0,00	0,00	0,00	0,00
02	+ Zuwendungen/allgemeine Umlagen	-504,84	-500,00	-200,00	0,00	0,00	0,00
	416110 Erträge a.d. Aufl. v. SoPo a. Zuwendungen Land	-504,84	-500,00	-200,00	0,00	0,00	0,00
03	+ Sonstige Transfererträge	0,00	0,00	0,00	0,00	0,00	0,00
04	+ Öffentl.-rechtl. Leistungsentgelte	0,00	0,00	0,00	0,00	0,00	0,00
05	+ Privatrechtl. Leistungsentgelte	-701,06	-37.000,00	-3.000,00	0,00	-26.000,00	0,00
	446172 19 % MWSt./Sonstige privatrechtliche Leistungsentg	-33,77	-35.000,00	-1.000,00	0,00	-26.000,00	0,00
	446173 7 % MWSt./Sonstige privatrechtliche Leistungsentg	-667,29	-2.000,00	-2.000,00	0,00	0,00	0,00
06	+ Kostenerstattungen/-umlagen	0,00	0,00	0,00	0,00	0,00	0,00
07	+ Sonstige ordentliche Erträge	-120,00	0,00	0,00	0,00	0,00	0,00
	458400 Erträge a. d. Auflösung o. Herabs Einzelwertberich	-120,00	0,00	0,00	0,00	0,00	0,00
08	+ Aktivierte Eigenleistung	0,00	0,00	0,00	0,00	0,00	0,00
09	+/-Bestandsveränderungen	0,00	0,00	0,00	0,00	0,00	0,00
<b>10</b>	<b>= Ordentliche Erträge</b>	<b>-1.325,90</b>	<b>-37.500,00</b>	<b>-3.200,00</b>	<b>0,00</b>	<b>-26.000,00</b>	<b>0,00</b>
11	- Personalaufwendungen	51.827,76	51.000,00	54.300,00	56.000,00	58.000,00	60.000,00
	501100 Bezüge der Beamten	12.261,50	12.000,00	13.000,00	13.400,00	13.900,00	14.400,00
	501200 Entgelte der tarifl. Beschäftigten	31.409,37	30.800,00	32.500,00	33.500,00	34.600,00	35.700,00
	502200 Versorgungskassenbeiträge für tarifl. Beschäftigte	2.016,90	2.000,00	2.200,00	2.300,00	2.400,00	2.500,00
	503200 Sozialversicherungsbeiträge tarifl. Beschäftigte	6.139,99	6.200,00	6.600,00	6.800,00	7.100,00	7.400,00
12	- Versorgungsaufwendungen	0,00	0,00	0,00	0,00	0,00	0,00
13	- Aufw. für Sach- und Dienstl.	130,00	1.100,00	100,00	2.000,00	0,00	2.000,00
	521110 Unterhaltung von Gebäuden	130,00	100,00	100,00	0,00	0,00	0,00
	529100 Aufwendungen für sonstige Dienstleistungen	0,00	1.000,00	0,00	2.000,00	0,00	2.000,00
14	- Bilanzielle Abschreibung	638,12	600,00	300,00	100,00	100,00	100,00
	571160 Abschreibungen auf Betriebs- und Geschäftsausstatt	638,12	600,00	300,00	100,00	100,00	100,00
15	- Transferaufwendungen	0,00	0,00	0,00	0,00	0,00	0,00
16	- Sonstige ordentliche Aufw.	1.546,16	161.900,00	2.000,00	6.000,00	100.000,00	6.400,00
	541230 Aufw f Reisekosten	49,66	0,00	0,00	0,00	0,00	0,00
	542900 Sonst. Aufw. f. d. Inanspruchn. v Rechten/Diensten	0,00	1.500,00	0,00	6.000,00	0,00	6.000,00
	542957 MWSt/Sonst. Aufw. f. d. Inanspruchn. v Diensten	1.496,50	160.000,00	2.000,00	0,00	100.000,00	0,00
	543160 Sachverständigen, Gerichts- und ähnl. Aufwendungen	0,00	200,00	0,00	0,00	0,00	200,00
	544150 sonst. Versicherungsbeiträge	0,00	200,00	0,00	0,00	0,00	200,00
<b>17</b>	<b>= Ordentliche Aufwendungen</b>	<b>54.142,04</b>	<b>214.600,00</b>	<b>56.700,00</b>	<b>64.100,00</b>	<b>158.100,00</b>	<b>68.500,00</b>
<b>18</b>	<b>= Ordentliches Ergebnis</b>	<b>52.816,14</b>	<b>177.100,00</b>	<b>53.500,00</b>	<b>64.100,00</b>	<b>132.100,00</b>	<b>68.500,00</b>
19	+ Finanzerträge	0,00	0,00	0,00	0,00	0,00	0,00
20	- Zinsen und ähnliche Aufwendungen	0,00	0,00	0,00	0,00	0,00	0,00
<b>21</b>	<b>= Finanzergebnis (=Zellen 19 und 20)</b>	<b>0,00</b>	<b>0,00</b>	<b>0,00</b>	<b>0,00</b>	<b>0,00</b>	<b>0,00</b>
<b>22</b>	<b>= Ergebnis der lfd. Verwaltungstätigkeit</b>	<b>52.816,14</b>	<b>177.100,00</b>	<b>53.500,00</b>	<b>64.100,00</b>	<b>132.100,00</b>	<b>68.500,00</b>
23	+ außerordentliche Erträge	0,00	0,00	0,00	0,00	0,00	0,00
24	- außerordentliche Aufwendungen	0,00	0,00	0,00	0,00	0,00	0,00
<b>25</b>	<b>= Außerordentliches Ergebnis (=Zellen 23 und 24)</b>	<b>0,00</b>	<b>0,00</b>	<b>0,00</b>	<b>0,00</b>	<b>0,00</b>	<b>0,00</b>
<b>26</b>	<b>= Jahresergebnis (=Zellen 22 und 25)</b>	<b>52.816,14</b>	<b>177.100,00</b>	<b>53.500,00</b>	<b>64.100,00</b>	<b>132.100,00</b>	<b>68.500,00</b>
27	+ Erträge internen Leistungsbezieh.	0,00	0,00	0,00	0,00	0,00	0,00
28	- Aufw. internen Leistungsbezieh.	0,00	0,00	0,00	0,00	0,00	0,00
<b>29</b>	<b>= Ergebnis einschl. internen Leistungsbezieh.</b>	<b>52.816,14</b>	<b>177.100,00</b>	<b>53.500,00</b>	<b>64.100,00</b>	<b>132.100,00</b>	<b>68.500,00</b>

## Haushaltsplan der Gemeinde Altenbeken

<b>Teilfinanzhaushalt Kostenträger 04010010 Eisenbahn- und Kulturtage</b>								
Gemeinde Altenbeken								
Nr.	Einzahlungs- und Auszahlungsarten	Ergebnis 2022 EUR 1	Ansatz 2023 EUR 2	Ansatz 2024 EUR 3	Verpflichtungs- erm EUR 4	Planung 2025 EUR 5	Planung 2026 EUR 6	Planung 2027 EUR 7
	<b>Laufende Verwaltungstätigkeit Einzahlungen</b>							
01	Steuern und ähnliche Abgaben	0,00	0,00	0,00	---	0,00	0,00	0,00
02	+ Zuwendungen und allgemeine Umlagen	0,00	0,00	0,00	---	0,00	0,00	0,00
03	+ Sonstige Transfereinzahlungen	0,00	0,00	0,00	---	0,00	0,00	0,00
04	+ Öffentlich-rechtliche Leistungsentgelte	0,00	0,00	0,00	---	0,00	0,00	0,00
05	+ Privatrechtliche Leistungsentgelte	54,20	37.000,00	3.000,00	---	0,00	26.000,00	0,00
06	+ Kostenerstattungen, Kostenumlagen	0,00	0,00	0,00	---	0,00	0,00	0,00
07	+ Sonstige Einzahlungen	0,00	0,00	0,00	---	0,00	0,00	0,00
08	+ Zinsen und sonstige Finanzeinzahlungen	0,00	0,00	0,00	---	0,00	0,00	0,00
<b>09</b>	<b>= Einzahlungen aus laufender Verwaltungstätigkeit</b>	<b>54,20</b>	<b>37.000,00</b>	<b>3.000,00</b>	<b>---</b>	<b>0,00</b>	<b>26.000,00</b>	<b>0,00</b>
	<b>Auszahlungen</b>							
10	- Personalauszahlungen	-51.827,76	-51.000,00	-54.300,00	---	-56.000,00	-58.000,00	-60.000,00
11	- Versorgungsauszahlungen	0,00	0,00	0,00	---	0,00	0,00	0,00
12	- Auszahlungen für Sach- und Dienstleistungen	-43,33	-1.100,00	-100,00	---	-2.000,00	0,00	-2.000,00
13	- Zinsen und sonstige Finanzauszahlungen	0,00	0,00	0,00	---	0,00	0,00	0,00
14	- Transferauszahlungen	0,00	0,00	0,00	---	0,00	0,00	0,00
15	- Sonstige Auszahlungen	-1.804,92	-161.900,00	-2.000,00	---	-6.000,00	-100.000,00	-6.400,00
<b>16</b>	<b>= Auszahlungen aus laufender Verwaltungstätigkeit</b>	<b>-53.676,01</b>	<b>-214.000,00</b>	<b>-56.400,00</b>	<b>---</b>	<b>-64.000,00</b>	<b>-158.000,00</b>	<b>-68.400,00</b>
<b>17</b>	<b>= Saldo aus laufender Verwaltungstätigkeit (Zellen 9 und 16)</b>	<b>-53.621,81</b>	<b>-177.000,00</b>	<b>-53.400,00</b>	<b>---</b>	<b>-64.000,00</b>	<b>-132.000,00</b>	<b>-68.400,00</b>
	<b>Investitionstätigkeit</b>							
	<b>Einzahlungen</b>							
01	aus Zuwendungen für Investitionsmaßnahmen	0,00	0,00	0,00	0,00	0,00	0,00	0,00
02	aus der Veräußerung von Sachanlagen	0,00	0,00	0,00	0,00	0,00	0,00	0,00
03	aus der Veräußerung von Finanzanlagen	0,00	0,00	0,00	0,00	0,00	0,00	0,00
04	aus Beiträgen u.ä. Entgelten	0,00	0,00	0,00	0,00	0,00	0,00	0,00
05	Sonstige Investitionseinzahlungen	0,00	0,00	0,00	0,00	0,00	0,00	0,00
<b>06</b>	<b>= Summe: (Investive Einzahlungen)</b>	<b>0,00</b>	<b>0,00</b>	<b>0,00</b>	<b>0,00</b>	<b>0,00</b>	<b>0,00</b>	<b>0,00</b>
	<b>Auszahlungen</b>							
07	für den Erwerb von Grundstücken und Gebäuden	0,00	0,00	0,00	0,00	0,00	0,00	0,00
08	für Baumaßnahmen	0,00	0,00	0,00	0,00	0,00	0,00	0,00
09	für den Erwerb von beweglichem Anlagevermögen	0,00	0,00	0,00	0,00	0,00	0,00	0,00
10	für den Erwerb von Finanzanlagen	0,00	0,00	0,00	0,00	0,00	0,00	0,00
11	von aktivierbaren Zuwendungen	0,00	0,00	0,00	0,00	0,00	0,00	0,00
12	Sonstige Investitionsauszahlungen	0,00	0,00	0,00	0,00	0,00	0,00	0,00
<b>13</b>	<b>= Summe: (Investive Auszahlungen)</b>	<b>0,00</b>	<b>0,00</b>	<b>0,00</b>	<b>0,00</b>	<b>0,00</b>	<b>0,00</b>	<b>0,00</b>
<b>14</b>	<b>= Saldo: der Investitionstätigkeit (Einzahlungen ./ Auszahlungen)</b>	<b>0,00</b>	<b>0,00</b>	<b>0,00</b>	<b>0,00</b>	<b>0,00</b>	<b>0,00</b>	<b>0,00</b>



## Haushaltsplan der Gemeinde Altenbeken

### Produkt 04010020 Sonstige kulturelle Veranstaltungen

Gemeinde Altenbeken

<b>Produktbereich</b>	04	Kultur
<b>Produktgruppe</b>	04010	Kommunale Veranstaltungen
<b>Produkt</b>	04010020	Sonstige kulturelle Veranstaltungen
<b>Kostenträger</b>	04010020	Sonstige kulturelle Veranstaltungen

#### Verantwortliche Organisationseinheit

Amt für Gemeindemarketing

#### Verantwortliche Person(en)

#### Auftragsgrundlage

Gesetze, Verordnungen, Ortsrecht, Dienstanweisungen, politische Entscheidungen

## Haushaltsplan der Gemeinde Altenbeken

### Teilergebnishaushalt Kostenträger 04010020 Sonstige kulturelle Veranstaltungen

Gemeinde Altenbeken

Nr.	Bezeichnung	Ergebnis 2022 EUR 1	Ansatz 2023 EUR 2	Ansatz 2024 EUR 3	Planung 2025 EUR 4	Planung 2026 EUR 5	Planung 2027 EUR 6
01	Steuern und ähnliche Abgaben	0,00	0,00	0,00	0,00	0,00	0,00
02	+ Zuwendungen/allgemeine Umlagen	-5.000,00	0,00	0,00	0,00	0,00	0,00
	414100 Zuweisungen vom Land	-5.000,00	0,00	0,00	0,00	0,00	0,00
03	+ Sonstige Transfererträge	0,00	0,00	0,00	0,00	0,00	0,00
04	+ Öffentl.-rechtl. Leistungsentgelte	0,00	0,00	0,00	0,00	0,00	0,00
05	+ Privatrechtl. Leistungsentgelte	0,00	0,00	0,00	0,00	0,00	0,00
06	+ Kostenerstattungen/-umlagen	0,00	0,00	0,00	0,00	0,00	0,00
07	+ Sonstige ordentliche Erträge	0,00	0,00	0,00	0,00	0,00	0,00
08	+ Aktivierte Eigenleistung	0,00	0,00	0,00	0,00	0,00	0,00
09	+/-Bestandsveränderungen	0,00	0,00	0,00	0,00	0,00	0,00
<b>10</b>	<b>= Ordentliche Erträge</b>	<b>-5.000,00</b>	<b>0,00</b>	<b>0,00</b>	<b>0,00</b>	<b>0,00</b>	<b>0,00</b>
11	- Personalaufwendungen	6.371,68	6.600,00	7.100,00	7.500,00	7.900,00	8.300,00
	501200 Entgelte der tarifl. Beschäftigten	5.044,66	5.100,00	5.400,00	5.600,00	5.800,00	6.000,00
	502200 Versorgungskassenbeiträge für tarifl. Beschäftigte	324,34	400,00	500,00	600,00	700,00	800,00
	503200 Sozialversicherungsbeiträge tarifl. Beschäftigte	1.002,68	1.100,00	1.200,00	1.300,00	1.400,00	1.500,00
12	- Versorgungsaufwendungen	0,00	0,00	0,00	0,00	0,00	0,00
13	- Aufw. für Sach- und Dienstl.	0,00	0,00	0,00	0,00	0,00	0,00
14	- Bilanzielle Abschreibung	0,00	0,00	0,00	0,00	0,00	0,00
15	- Transferaufwendungen	5.000,00	5.000,00	5.000,00	5.000,00	5.000,00	5.000,00
	531800 Zuweisungen/Zuschüsse an übrige Bereiche	5.000,00	5.000,00	5.000,00	5.000,00	5.000,00	5.000,00
16	- Sonstige ordentliche Aufw.	1.759,90	12.000,00	12.000,00	12.000,00	12.000,00	12.000,00
	541230 Aufw f Reisekosten	4,58	0,00	0,00	0,00	0,00	0,00
	542900 Sonst. Aufw. f. d. Inanspruchn. v Rechten/Diensten	1.755,32	12.000,00	12.000,00	12.000,00	12.000,00	12.000,00
<b>17</b>	<b>= Ordentliche Aufwendungen</b>	<b>13.131,58</b>	<b>23.600,00</b>	<b>24.100,00</b>	<b>24.500,00</b>	<b>24.900,00</b>	<b>25.300,00</b>
<b>18</b>	<b>= Ordentliches Ergebnis</b>	<b>8.131,58</b>	<b>23.600,00</b>	<b>24.100,00</b>	<b>24.500,00</b>	<b>24.900,00</b>	<b>25.300,00</b>
19	+ Finanzerträge	0,00	0,00	0,00	0,00	0,00	0,00
20	- Zinsen und ähnliche Aufwendungen	0,00	0,00	0,00	0,00	0,00	0,00
<b>21</b>	<b>= Finanzergebnis (=Zellen 19 und 20)</b>	<b>0,00</b>	<b>0,00</b>	<b>0,00</b>	<b>0,00</b>	<b>0,00</b>	<b>0,00</b>
<b>22</b>	<b>= Ergebnis der lfd. Verwaltungstätigkeit</b>	<b>8.131,58</b>	<b>23.600,00</b>	<b>24.100,00</b>	<b>24.500,00</b>	<b>24.900,00</b>	<b>25.300,00</b>
23	+ außerordentliche Erträge	0,00	0,00	0,00	0,00	0,00	0,00
24	- außerordentliche Aufwendungen	0,00	0,00	0,00	0,00	0,00	0,00
<b>25</b>	<b>= Außerordentliches Ergebnis (=Zellen 23 und 24)</b>	<b>0,00</b>	<b>0,00</b>	<b>0,00</b>	<b>0,00</b>	<b>0,00</b>	<b>0,00</b>
<b>26</b>	<b>= Jahresergebnis (=Zellen 22 und 25)</b>	<b>8.131,58</b>	<b>23.600,00</b>	<b>24.100,00</b>	<b>24.500,00</b>	<b>24.900,00</b>	<b>25.300,00</b>
27	+ Erträge internen Leistungsbezieh.	0,00	0,00	0,00	0,00	0,00	0,00
28	- Aufw. internen Leistungsbezieh.	9.648,51	0,00	0,00	0,00	0,00	0,00
	580100 Aufwendungen aus internen Leistungsbeziehungen	9.648,51	0,00	0,00	0,00	0,00	0,00
<b>29</b>	<b>= Ergebnis einschl. internen Leistungsbezieh.</b>	<b>17.780,09</b>	<b>23.600,00</b>	<b>24.100,00</b>	<b>24.500,00</b>	<b>24.900,00</b>	<b>25.300,00</b>

## Haushaltsplan der Gemeinde Altenbeken

### Teilfinanzhaushalt Kostenträger 04010020 Sonstige kulturelle Veranstaltungen

Gemeinde Altenbeken

Nr.	Einzahlungs- und Auszahlungsarten	Ergebnis 2022 EUR 1	Ansatz 2023 EUR 2	Ansatz 2024 EUR 3	Verpflichtungs- erm EUR 4	Planung 2025 EUR 5	Planung 2026 EUR 6	Planung 2027 EUR 7
	<b>Laufende Verwaltungstätigkeit Einzahlungen</b>							
01	Steuern und ähnliche Abgaben	0,00	0,00	0,00	---	0,00	0,00	0,00
02	+ Zuwendungen und allgemeine Umlagen	5.000,00	0,00	0,00	---	0,00	0,00	0,00
03	+ Sonstige Transfereinzahlungen	0,00	0,00	0,00	---	0,00	0,00	0,00
04	+ Öffentlich-rechtliche Leistungsentgelte	0,00	0,00	0,00	---	0,00	0,00	0,00
05	+ Privatrechtliche Leistungsentgelte	0,00	0,00	0,00	---	0,00	0,00	0,00
06	+ Kostenerstattungen, Kostenumlagen	0,00	0,00	0,00	---	0,00	0,00	0,00
07	+ Sonstige Einzahlungen	0,00	0,00	0,00	---	0,00	0,00	0,00
08	+ Zinsen und sonstige Finanzeinzahlungen	0,00	0,00	0,00	---	0,00	0,00	0,00
<b>09</b>	<b>= Einzahlungen aus laufender Verwaltungstätigkeit Auszahlungen</b>	<b>5.000,00</b>	<b>0,00</b>	<b>0,00</b>	<b>---</b>	<b>0,00</b>	<b>0,00</b>	<b>0,00</b>
10	- Personalauszahlungen	-6.371,68	-6.600,00	-7.100,00	---	-7.500,00	-7.900,00	-8.300,00
11	- Versorgungsauszahlungen	0,00	0,00	0,00	---	0,00	0,00	0,00
12	- Auszahlungen für Sach- und Dienstleistungen	0,00	0,00	0,00	---	0,00	0,00	0,00
13	- Zinsen und sonstige Finanzauszahlungen	0,00	0,00	0,00	---	0,00	0,00	0,00
14	- Transferauszahlungen	-5.000,00	-5.000,00	-5.000,00	---	-5.000,00	-5.000,00	-5.000,00
15	- Sonstige Auszahlungen	-1.759,90	-12.000,00	-12.000,00	---	-12.000,00	-12.000,00	-12.000,00
<b>16</b>	<b>= Auszahlungen aus laufender Verwaltungstätigkeit</b>	<b>-13.131,58</b>	<b>-23.600,00</b>	<b>-24.100,00</b>	<b>---</b>	<b>-24.500,00</b>	<b>-24.900,00</b>	<b>-25.300,00</b>
<b>17</b>	<b>= Saldo aus laufender Verwaltungstätigkeit (Zellen 9 und 16) Investitionstätigkeit Einzahlungen</b>	<b>-8.131,58</b>	<b>-23.600,00</b>	<b>-24.100,00</b>	<b>---</b>	<b>-24.500,00</b>	<b>-24.900,00</b>	<b>-25.300,00</b>
01	aus Zuwendungen für Investitionsmaßnahmen	0,00	0,00	0,00	0,00	0,00	0,00	0,00
02	aus der Veräußerung von Sachanlagen	0,00	0,00	0,00	0,00	0,00	0,00	0,00
03	aus der Veräußerung von Finanzanlagen	0,00	0,00	0,00	0,00	0,00	0,00	0,00
04	aus Beiträgen u.ä. Entgelten	0,00	0,00	0,00	0,00	0,00	0,00	0,00
05	Sonstige Investitionseinzahlungen	0,00	0,00	0,00	0,00	0,00	0,00	0,00
<b>06</b>	<b>= Summe: (Investive Einzahlungen) Auszahlungen</b>	<b>0,00</b>	<b>0,00</b>	<b>0,00</b>	<b>0,00</b>	<b>0,00</b>	<b>0,00</b>	<b>0,00</b>
07	für den Erwerb von Grundstücken und Gebäuden	0,00	0,00	0,00	0,00	0,00	0,00	0,00
08	für Baumaßnahmen	0,00	0,00	0,00	0,00	0,00	0,00	0,00
09	für den Erwerb von beweglichem Anlagevermögen	0,00	0,00	0,00	0,00	0,00	0,00	0,00
10	für den Erwerb von Finanzanlagen	0,00	0,00	0,00	0,00	0,00	0,00	0,00
11	von aktivierbaren Zuwendungen	0,00	0,00	0,00	0,00	0,00	0,00	0,00
12	Sonstige Investitionsauszahlungen	0,00	0,00	0,00	0,00	0,00	0,00	0,00
<b>13</b>	<b>= Summe: (Investive Auszahlungen)</b>	<b>0,00</b>	<b>0,00</b>	<b>0,00</b>	<b>0,00</b>	<b>0,00</b>	<b>0,00</b>	<b>0,00</b>
<b>14</b>	<b>= Saldo: der Investitionstätigkeit (Einzahlungen ./. Auszahlungen)</b>	<b>0,00</b>	<b>0,00</b>	<b>0,00</b>	<b>0,00</b>	<b>0,00</b>	<b>0,00</b>	<b>0,00</b>

## Haushaltsplan der Gemeinde Altenbeken

<b>Produkt 04020010 Kulturförderung</b>	
Gemeinde Altenbeken	
<b>Produktbereich</b>	04 Kultur
<b>Produktgruppe</b>	04020 Kulturförderung
<b>Produkt</b>	04020010 Kulturförderung
<b>Kostenträger</b>	04020010 Kulturförderung
<b>Verantwortliche Organisationseinheit</b>	<b>Verantwortliche Person(en)</b>
Hauptamt	
<b>Kurzbeschreibung</b>	Regelmäßig stattfindende, nicht zwingend projektbezogene Unterstützung von Personen, Personengruppen, Kulturelle Einrichtungen durch Finanzausschüsse und/ oder Sachleistungen wie zum Beispiel die Überlassung von Räumen fördern Unterstützung durch Information und Beratung. Kontakte mit Verbänden, Institutionen und Personen
<b>Allgemeine Ziele</b>	Förderung des privaten und ehrenamtlichen Engagements, Sicherung der Kontinuität der Arbeit in kulturellen Einrichtungen, Erhalt des Brauchtums
<b>Zielgruppe</b>	Vereine, Personen, Personengruppen, kulturelle Einrichtungen
<b>Auftragsgrundlage</b>	Gesetze, Verordnungen, Ortsrecht, Dienstanweisungen, politische Entscheidungen

## Haushaltsplan der Gemeinde Altenbeken

### Teilergebnishaushalt Kostenträger 04020010 Kulturförderung

Gemeinde Altenbeken

Nr.	Bezeichnung	Ergebnis 2022 EUR 1	Ansatz 2023 EUR 2	Ansatz 2024 EUR 3	Planung 2025 EUR 4	Planung 2026 EUR 5	Planung 2027 EUR 6
01	Steuern und ähnliche Abgaben	0,00	0,00	0,00	0,00	0,00	0,00
02	+ Zuwendungen/allgemeine Umlagen	0,00	-200,00	0,00	0,00	0,00	0,00
	414800 Zuschüsse von übrigen Bereichen	0,00	-200,00	0,00	0,00	0,00	0,00
03	+ Sonstige Transfererträge	0,00	0,00	0,00	0,00	0,00	0,00
04	+ Öffentl.-rechtl. Leistungsentgelte	0,00	0,00	0,00	0,00	0,00	0,00
05	+ Privatrechtl. Leistungsentgelte	0,00	0,00	0,00	0,00	0,00	0,00
06	+ Kostenerstattungen/-umlagen	0,00	0,00	0,00	0,00	0,00	0,00
07	+ Sonstige ordentliche Erträge	0,00	0,00	0,00	0,00	0,00	0,00
08	+ Aktivierte Eigenleistung	0,00	0,00	0,00	0,00	0,00	0,00
09	+/-Bestandsveränderungen	0,00	0,00	0,00	0,00	0,00	0,00
<b>10</b>	<b>= Ordentliche Erträge</b>	<b>0,00</b>	<b>-200,00</b>	<b>0,00</b>	<b>0,00</b>	<b>0,00</b>	<b>0,00</b>
11	- Personalaufwendungen	3.505,37	4.200,00	4.700,00	5.100,00	5.500,00	5.900,00
	501100 Bezüge der Beamten	339,70	400,00	500,00	600,00	700,00	800,00
	501200 Entgelte der tarifl. Beschäftigten	2.482,80	2.900,00	3.100,00	3.200,00	3.300,00	3.400,00
	502200 Versorgungskassenbeiträge für tarifl. Beschäftigte	159,65	200,00	300,00	400,00	500,00	600,00
	503200 Sozialversicherungsbeiträge tarifl. Beschäftigte	523,22	700,00	800,00	900,00	1.000,00	1.100,00
12	- Versorgungsaufwendungen	0,00	0,00	0,00	0,00	0,00	0,00
13	- Aufw. für Sach- und Dienstl.	0,00	0,00	0,00	0,00	0,00	0,00
14	- Bilanzielle Abschreibung	900,20	900,00	900,00	900,00	900,00	900,00
	571130 Abschreibungen auf Infrastrukturvermögen	900,20	900,00	900,00	900,00	900,00	900,00
15	- Transferaufwendungen	15.341,71	15.000,00	10.000,00	1.000,00	1.000,00	1.000,00
	531800 Zuweisungen/Zuschüsse an übrige Bereiche	15.341,71	15.000,00	10.000,00	1.000,00	1.000,00	1.000,00
16	- Sonstige ordentliche Aufw.	3.301,98	3.600,00	3.600,00	3.600,00	3.600,00	3.600,00
	541230 Aufw f Reisekosten	1,98	0,00	0,00	0,00	0,00	0,00
	542100 Aufwendungen für ehrenamtl. Tätigkeiten	3.300,00	3.600,00	3.600,00	3.600,00	3.600,00	3.600,00
<b>17</b>	<b>= Ordentliche Aufwendungen</b>	<b>23.049,26</b>	<b>23.700,00</b>	<b>19.200,00</b>	<b>10.600,00</b>	<b>11.000,00</b>	<b>11.400,00</b>
<b>18</b>	<b>= Ordentliches Ergebnis</b>	<b>23.049,26</b>	<b>23.500,00</b>	<b>19.200,00</b>	<b>10.600,00</b>	<b>11.000,00</b>	<b>11.400,00</b>
19	+ Finanzerträge	0,00	0,00	0,00	0,00	0,00	0,00
20	- Zinsen und ähnliche Aufwendungen	0,00	0,00	0,00	0,00	0,00	0,00
<b>21</b>	<b>= Finanzergebnis (=Zellen 19 und 20)</b>	<b>0,00</b>	<b>0,00</b>	<b>0,00</b>	<b>0,00</b>	<b>0,00</b>	<b>0,00</b>
<b>22</b>	<b>= Ergebnis der lfd. Verwaltungstätigkeit</b>	<b>23.049,26</b>	<b>23.500,00</b>	<b>19.200,00</b>	<b>10.600,00</b>	<b>11.000,00</b>	<b>11.400,00</b>
23	+ außerordentliche Erträge	0,00	0,00	0,00	0,00	0,00	0,00
24	- außerordentliche Aufwendungen	0,00	0,00	0,00	0,00	0,00	0,00
<b>25</b>	<b>= Außerordentliches Ergebnis (=Zellen 23 und 24)</b>	<b>0,00</b>	<b>0,00</b>	<b>0,00</b>	<b>0,00</b>	<b>0,00</b>	<b>0,00</b>
<b>26</b>	<b>= Jahresergebnis (=Zellen 22 und 25)</b>	<b>23.049,26</b>	<b>23.500,00</b>	<b>19.200,00</b>	<b>10.600,00</b>	<b>11.000,00</b>	<b>11.400,00</b>
27	+ Erträge internen Leistungsbezieh.	0,00	0,00	0,00	0,00	0,00	0,00
28	- Aufw. internen Leistungsbezieh.	0,00	0,00	0,00	0,00	0,00	0,00
<b>29</b>	<b>= Ergebnis einschl. internen Leistungsbezieh.</b>	<b>23.049,26</b>	<b>23.500,00</b>	<b>19.200,00</b>	<b>10.600,00</b>	<b>11.000,00</b>	<b>11.400,00</b>

## Haushaltsplan der Gemeinde Altenbeken

<b>Teilfinanzhaushalt Kostenträger 04020010 Kulturförderung</b>								
Gemeinde Altenbeken								
Nr.	Einzahlungs- und Auszahlungsarten	Ergebnis 2022 EUR 1	Ansatz 2023 EUR 2	Ansatz 2024 EUR 3	Verpflichtungs- erm EUR 4	Planung 2025 EUR 5	Planung 2026 EUR 6	Planung 2027 EUR 7
	<b>Laufende Verwaltungstätigkeit Einzahlungen</b>							
01	Steuern und ähnliche Abgaben	0,00	0,00	0,00	---	0,00	0,00	0,00
02	+ Zuwendungen und allgemeine Umlagen	0,00	200,00	0,00	---	0,00	0,00	0,00
03	+ Sonstige Transfereinzahlungen	0,00	0,00	0,00	---	0,00	0,00	0,00
04	+ Öffentlich-rechtliche Leistungsentgelte	0,00	0,00	0,00	---	0,00	0,00	0,00
05	+ Privatrechtliche Leistungsentgelte	0,00	0,00	0,00	---	0,00	0,00	0,00
06	+ Kostenerstattungen, Kostenumlagen	0,00	0,00	0,00	---	0,00	0,00	0,00
07	+ Sonstige Einzahlungen	0,00	0,00	0,00	---	0,00	0,00	0,00
08	+ Zinsen und sonstige Finanzeinzahlungen	0,00	0,00	0,00	---	0,00	0,00	0,00
<b>09</b>	<b>= Einzahlungen aus laufender Verwaltungstätigkeit</b>	<b>0,00</b>	<b>200,00</b>	<b>0,00</b>	<b>---</b>	<b>0,00</b>	<b>0,00</b>	<b>0,00</b>
	<b>Auszahlungen</b>							
10	- Personalauszahlungen	-3.505,37	-4.200,00	-4.700,00	---	-5.100,00	-5.500,00	-5.900,00
11	- Versorgungsauszahlungen	0,00	0,00	0,00	---	0,00	0,00	0,00
12	- Auszahlungen für Sach- und Dienstleistungen	0,00	0,00	0,00	---	0,00	0,00	0,00
13	- Zinsen und sonstige Finanzauszahlungen	0,00	0,00	0,00	---	0,00	0,00	0,00
14	- Transferauszahlungen	-16.860,00	-15.000,00	-10.000,00	---	-1.000,00	-1.000,00	-1.000,00
15	- Sonstige Auszahlungen	-3.301,98	-3.600,00	-3.600,00	---	-3.600,00	-3.600,00	-3.600,00
<b>16</b>	<b>= Auszahlungen aus laufender Verwaltungstätigkeit</b>	<b>-23.667,35</b>	<b>-22.800,00</b>	<b>-18.300,00</b>	<b>---</b>	<b>-9.700,00</b>	<b>-10.100,00</b>	<b>-10.500,00</b>
<b>17</b>	<b>= Saldo aus laufender Verwaltungstätigkeit (Zellen 9 und 16)</b>	<b>-23.667,35</b>	<b>-22.600,00</b>	<b>-18.300,00</b>	<b>---</b>	<b>-9.700,00</b>	<b>-10.100,00</b>	<b>-10.500,00</b>
	<b>Investitionstätigkeit</b>							
	<b>Einzahlungen</b>							
01	aus Zuwendungen für Investitionsmaßnahmen	0,00	0,00	0,00	0,00	0,00	0,00	0,00
02	aus der Veräußerung von Sachanlagen	0,00	0,00	0,00	0,00	0,00	0,00	0,00
03	aus der Veräußerung von Finanzanlagen	0,00	0,00	0,00	0,00	0,00	0,00	0,00
04	aus Beiträgen u.ä. Entgelten	0,00	0,00	0,00	0,00	0,00	0,00	0,00
05	Sonstige Investitionseinzahlungen	0,00	0,00	0,00	0,00	0,00	0,00	0,00
<b>06</b>	<b>= Summe: (Investive Einzahlungen)</b>	<b>0,00</b>	<b>0,00</b>	<b>0,00</b>	<b>0,00</b>	<b>0,00</b>	<b>0,00</b>	<b>0,00</b>
	<b>Auszahlungen</b>							
07	für den Erwerb von Grundstücken und Gebäuden	0,00	0,00	0,00	0,00	0,00	0,00	0,00
08	für Baumaßnahmen	0,00	0,00	0,00	0,00	0,00	0,00	0,00
09	für den Erwerb von beweglichem Anlagevermögen	0,00	0,00	0,00	0,00	0,00	0,00	0,00
10	für den Erwerb von Finanzanlagen	0,00	0,00	0,00	0,00	0,00	0,00	0,00
11	von aktivierbaren Zuwendungen	0,00	0,00	0,00	0,00	0,00	0,00	0,00
12	Sonstige Investitionsauszahlungen	0,00	0,00	0,00	0,00	0,00	0,00	0,00
<b>13</b>	<b>= Summe: (Investive Auszahlungen)</b>	<b>0,00</b>	<b>0,00</b>	<b>0,00</b>	<b>0,00</b>	<b>0,00</b>	<b>0,00</b>	<b>0,00</b>
<b>14</b>	<b>= Saldo: der Investitionstätigkeit (Einzahlungen ./ Auszahlungen)</b>	<b>0,00</b>	<b>0,00</b>	<b>0,00</b>	<b>0,00</b>	<b>0,00</b>	<b>0,00</b>	<b>0,00</b>

## Haushaltsplan der Gemeinde Altenbeken

<b>Produkt 04020020 Büchereien</b>		
Gemeinde Altenbeken		
<b>Produktbereich</b>	04	Kultur
<b>Produktgruppe</b>	04020	Kulturförderung
<b>Produkt</b>	04020020	Büchereien
<b>Kostenträger</b>	04020020	Büchereien
<b>Verantwortliche Organisationseinheit</b>		<b>Verantwortliche Person(en)</b>
Hauptamt		
<b>Kurzbeschreibung</b>	Unterstützung der Büchereien Dritter	
<b>Allgemeine Ziele</b>	Erhalt und Förderung der Büchereien Dritter	
<b>Zielgruppe</b>	Einwohnerinnen und Einwohner, insbesondere Kinder und Jugendliche	
<b>Auftragsgrundlage</b>	Gesetze, Verordnungen, Ortsrecht, Dienstanweisungen, politische Entscheidungen	

## Haushaltsplan der Gemeinde Altenbeken

### Teilergebnishaushalt Kostenträger 04020020 Büchereien

Gemeinde Altenbeken

Nr.	Bezeichnung	Ergebnis 2022 EUR 1	Ansatz 2023 EUR 2	Ansatz 2024 EUR 3	Planung 2025 EUR 4	Planung 2026 EUR 5	Planung 2027 EUR 6
01	Steuern und ähnliche Abgaben	0,00	0,00	0,00	0,00	0,00	0,00
02	+ Zuwendungen/allgemeine Umlagen	0,00	0,00	0,00	0,00	0,00	0,00
03	+ Sonstige Transfererträge	0,00	0,00	0,00	0,00	0,00	0,00
04	+ Öffentl.-rechtl. Leistungsentgelte	0,00	0,00	0,00	0,00	0,00	0,00
05	+ Privatrechtl. Leistungsentgelte	0,00	0,00	0,00	0,00	0,00	0,00
06	+ Kostenerstattungen/-umlagen	0,00	0,00	0,00	0,00	0,00	0,00
07	+ Sonstige ordentliche Erträge	0,00	0,00	0,00	0,00	0,00	0,00
08	+ Aktivierte Eigenleistung	0,00	0,00	0,00	0,00	0,00	0,00
09	+/-Bestandsveränderungen	0,00	0,00	0,00	0,00	0,00	0,00
<b>10</b>	<b>= Ordentliche Erträge</b>	<b>0,00</b>	<b>0,00</b>	<b>0,00</b>	<b>0,00</b>	<b>0,00</b>	<b>0,00</b>
11	- Personalaufwendungen	134,38	200,00	200,00	300,00	400,00	500,00
	501100 Bezüge der Beamten	134,38	200,00	200,00	300,00	400,00	500,00
12	- Versorgungsaufwendungen	0,00	0,00	0,00	0,00	0,00	0,00
13	- Aufw. für Sach- und Dienstl.	0,00	0,00	0,00	0,00	0,00	0,00
14	- Bilanzielle Abschreibung	0,00	0,00	0,00	0,00	0,00	0,00
15	- Transferaufwendungen	850,00	1.200,00	1.200,00	1.200,00	1.200,00	1.200,00
	531800 Zuweisungen/Zuschüsse an übrige Bereiche	850,00	1.200,00	1.200,00	1.200,00	1.200,00	1.200,00
16	- Sonstige ordentliche Aufw.	0,57	0,00	0,00	0,00	0,00	0,00
	541230 Aufw f Reisekosten	0,57	0,00	0,00	0,00	0,00	0,00
<b>17</b>	<b>= Ordentliche Aufwendungen</b>	<b>984,95</b>	<b>1.400,00</b>	<b>1.400,00</b>	<b>1.500,00</b>	<b>1.600,00</b>	<b>1.700,00</b>
<b>18</b>	<b>= Ordentliches Ergebnis</b>	<b>984,95</b>	<b>1.400,00</b>	<b>1.400,00</b>	<b>1.500,00</b>	<b>1.600,00</b>	<b>1.700,00</b>
19	+ Finanzerträge	0,00	0,00	0,00	0,00	0,00	0,00
20	- Zinsen und ähnliche Aufwendungen	0,00	0,00	0,00	0,00	0,00	0,00
<b>21</b>	<b>= Finanzergebnis (=Zellen 19 und 20)</b>	<b>0,00</b>	<b>0,00</b>	<b>0,00</b>	<b>0,00</b>	<b>0,00</b>	<b>0,00</b>
<b>22</b>	<b>= Ergebnis der lfd. Verwaltungstätigkeit</b>	<b>984,95</b>	<b>1.400,00</b>	<b>1.400,00</b>	<b>1.500,00</b>	<b>1.600,00</b>	<b>1.700,00</b>
23	+ außerordentliche Erträge	0,00	0,00	0,00	0,00	0,00	0,00
24	- außerordentliche Aufwendungen	0,00	0,00	0,00	0,00	0,00	0,00
<b>25</b>	<b>= Außerordentliches Ergebnis (=Zellen 23 und 24)</b>	<b>0,00</b>	<b>0,00</b>	<b>0,00</b>	<b>0,00</b>	<b>0,00</b>	<b>0,00</b>
<b>26</b>	<b>= Jahresergebnis (=Zellen 22 und 25)</b>	<b>984,95</b>	<b>1.400,00</b>	<b>1.400,00</b>	<b>1.500,00</b>	<b>1.600,00</b>	<b>1.700,00</b>
27	+ Erträge internen Leistungsbezieh.	0,00	0,00	0,00	0,00	0,00	0,00
28	- Aufw. internen Leistungsbezieh.	0,00	0,00	0,00	0,00	0,00	0,00
<b>29</b>	<b>= Ergebnis einschl. Internen Leistungsbezieh.</b>	<b>984,95</b>	<b>1.400,00</b>	<b>1.400,00</b>	<b>1.500,00</b>	<b>1.600,00</b>	<b>1.700,00</b>



## Haushaltsplan der Gemeinde Altenbeken

<b>Teilfinanzhaushalt Kostenträger 04020020 Büchereien</b>								
Gemeinde Altenbeken								
Nr.	Einzahlungs- und Auszahlungsarten	Ergebnis 2022 EUR 1	Ansatz 2023 EUR 2	Ansatz 2024 EUR 3	Verpflichtungs- erm EUR 4	Planung 2025 EUR 5	Planung 2026 EUR 6	Planung 2027 EUR 7
	<b>Laufende Verwaltungstätigkeit Einzahlungen</b>							
01	Steuern und ähnliche Abgaben	0,00	0,00	0,00	---	0,00	0,00	0,00
02	+ Zuwendungen und allgemeine Umlagen	0,00	0,00	0,00	---	0,00	0,00	0,00
03	+ Sonstige Transfereinzahlungen	0,00	0,00	0,00	---	0,00	0,00	0,00
04	+ Öffentlich-rechtliche Leistungsentgelte	0,00	0,00	0,00	---	0,00	0,00	0,00
05	+ Privatrechtliche Leistungsentgelte	0,00	0,00	0,00	---	0,00	0,00	0,00
06	+ Kostenerstattungen, Kostenumlagen	0,00	0,00	0,00	---	0,00	0,00	0,00
07	+ Sonstige Einzahlungen	0,00	0,00	0,00	---	0,00	0,00	0,00
08	+ Zinsen und sonstige Finanzeinzahlungen	0,00	0,00	0,00	---	0,00	0,00	0,00
<b>09</b>	<b>= Einzahlungen aus laufender Verwaltungstätigkeit</b>	<b>0,00</b>	<b>0,00</b>	<b>0,00</b>	<b>---</b>	<b>0,00</b>	<b>0,00</b>	<b>0,00</b>
	<b>Auszahlungen</b>							
10	- Personalauszahlungen	-134,38	-200,00	-200,00	---	-300,00	-400,00	-500,00
11	- Versorgungsauszahlungen	0,00	0,00	0,00	---	0,00	0,00	0,00
12	- Auszahlungen für Sach- und Dienstleistungen	0,00	0,00	0,00	---	0,00	0,00	0,00
13	- Zinsen und sonstige Finanzauszahlungen	0,00	0,00	0,00	---	0,00	0,00	0,00
14	- Transferauszahlungen	-850,00	-1.200,00	-1.200,00	---	-1.200,00	-1.200,00	-1.200,00
15	- Sonstige Auszahlungen	-0,57	0,00	0,00	---	0,00	0,00	0,00
<b>16</b>	<b>= Auszahlungen aus laufender Verwaltungstätigkeit</b>	<b>-984,95</b>	<b>-1.400,00</b>	<b>-1.400,00</b>	<b>---</b>	<b>-1.500,00</b>	<b>-1.600,00</b>	<b>-1.700,00</b>
<b>17</b>	<b>= Saldo aus laufender Verwaltungstätigkeit (Zellen 9 und 16)</b>	<b>-984,95</b>	<b>-1.400,00</b>	<b>-1.400,00</b>	<b>---</b>	<b>-1.500,00</b>	<b>-1.600,00</b>	<b>-1.700,00</b>
	<b>Investitionstätigkeit</b>							
	<b>Einzahlungen</b>							
01	aus Zuwendungen für Investitionsmaßnahmen	0,00	0,00	0,00	0,00	0,00	0,00	0,00
02	aus der Veräußerung von Sachanlagen	0,00	0,00	0,00	0,00	0,00	0,00	0,00
03	aus der Veräußerung von Finanzanlagen	0,00	0,00	0,00	0,00	0,00	0,00	0,00
04	aus Beiträgen u.ä. Entgelten	0,00	0,00	0,00	0,00	0,00	0,00	0,00
05	Sonstige Investitionseinzahlungen	0,00	0,00	0,00	0,00	0,00	0,00	0,00
<b>06</b>	<b>= Summe: (Investive Einzahlungen)</b>	<b>0,00</b>	<b>0,00</b>	<b>0,00</b>	<b>0,00</b>	<b>0,00</b>	<b>0,00</b>	<b>0,00</b>
	<b>Auszahlungen</b>							
07	für den Erwerb von Grundstücken und Gebäuden	0,00	0,00	0,00	0,00	0,00	0,00	0,00
08	für Baumaßnahmen	0,00	0,00	0,00	0,00	0,00	0,00	0,00
09	für den Erwerb von beweglichem Anlagevermögen	0,00	0,00	0,00	0,00	0,00	0,00	0,00
10	für den Erwerb von Finanzanlagen	0,00	0,00	0,00	0,00	0,00	0,00	0,00
11	von aktivierbaren Zuwendungen	0,00	0,00	0,00	0,00	0,00	0,00	0,00
12	Sonstige Investitionsauszahlungen	0,00	0,00	0,00	0,00	0,00	0,00	0,00
<b>13</b>	<b>= Summe: (Investive Auszahlungen)</b>	<b>0,00</b>	<b>0,00</b>	<b>0,00</b>	<b>0,00</b>	<b>0,00</b>	<b>0,00</b>	<b>0,00</b>
<b>14</b>	<b>= Saldo: der Investitionstätigkeit (Einzahlungen ./ Auszahlungen)</b>	<b>0,00</b>	<b>0,00</b>	<b>0,00</b>	<b>0,00</b>	<b>0,00</b>	<b>0,00</b>	<b>0,00</b>

## Haushaltsplan der Gemeinde Altenbeken

<b>Produkt 04030010 Volkshochschule</b>		
Gemeinde Altenbeken		
<b>Produktbereich</b>	04	Kultur
<b>Produktgruppe</b>	04030	Volkshochschule
<b>Produkt</b>	04030010	Volkshochschule
<b>Kostenträger</b>	04030010	Volkshochschule
<b>Verantwortliche Organisationseinheit</b>		<b>Verantwortliche Person(en)</b>
Hauptamt (Abwicklung), Amt für Gemeindemarketing		
<b>Kurzbeschreibung</b>	Koordinieren von Lehrgängen und Fortbildungen an der VHS-Paderborn; Zweigstelle Altenbeken, Kursanmeldungen, Abrechnungen mit der VHS Paderborn	
<b>Allgemeine Ziele</b>	Erwachsenenbildung	
<b>Zielgruppe</b>	EinwohnerInnen im Gemeindegebiet	
<b>Auftragsgrundlage</b>	Dienstanweisungen	

## Haushaltsplan der Gemeinde Altenbeken

### Teilergebnishaushalt Kostenträger 04030010 Volkshochschule

Gemeinde Altenbeken

Nr.	Bezeichnung	Ergebnis 2022 EUR 1	Ansatz 2023 EUR 2	Ansatz 2024 EUR 3	Planung 2025 EUR 4	Planung 2026 EUR 5	Planung 2027 EUR 6
01	Steuern und ähnliche Abgaben	0,00	0,00	0,00	0,00	0,00	0,00
02	+ Zuwendungen/allgemeine Umlagen	0,00	0,00	0,00	0,00	0,00	0,00
03	+ Sonstige Transfererträge	0,00	0,00	0,00	0,00	0,00	0,00
04	+ Öffentl.-rechtl. Leistungsentgelte	0,00	0,00	0,00	0,00	0,00	0,00
05	+ Privatrechtl. Leistungsentgelte	0,00	0,00	0,00	0,00	0,00	0,00
06	+ Kostenerstattungen/-umlagen	0,00	0,00	0,00	0,00	0,00	0,00
07	+ Sonstige ordentliche Erträge	0,00	0,00	0,00	0,00	0,00	0,00
08	+ Aktivierte Eigenleistung	0,00	0,00	0,00	0,00	0,00	0,00
09	+/-Bestandsveränderungen	0,00	0,00	0,00	0,00	0,00	0,00
<b>10</b>	<b>= Ordentliche Erträge</b>	<b>0,00</b>	<b>0,00</b>	<b>0,00</b>	<b>0,00</b>	<b>0,00</b>	<b>0,00</b>
11	- Personalaufwendungen	9.522,78	12.300,00	13.200,00	13.800,00	14.400,00	15.000,00
	501100 Bezüge der Beamten	2.038,44	2.100,00	2.300,00	2.400,00	2.500,00	2.600,00
	501200 Entgelte der tarifl. Beschäftigten	5.878,26	7.900,00	8.400,00	8.700,00	9.000,00	9.300,00
	502200 Versorgungskassenbeiträge für tarifl. Beschäftigte	373,60	600,00	700,00	800,00	900,00	1.000,00
	503200 Sozialversicherungsbeiträge tarifl. Beschäftigte	1.232,48	1.700,00	1.800,00	1.900,00	2.000,00	2.100,00
12	- Versorgungsaufwendungen	0,00	0,00	0,00	0,00	0,00	0,00
13	- Aufw. für Sach- und Dienstl.	7.969,69	10.000,00	10.000,00	10.500,00	11.000,00	11.500,00
	545200 Erstattungen an Gemeinden (GV)	7.969,69	10.000,00	10.000,00	10.500,00	11.000,00	11.500,00
14	- Bilanzielle Abschreibung	0,00	0,00	0,00	0,00	0,00	0,00
15	- Transferaufwendungen	0,00	0,00	0,00	0,00	0,00	0,00
16	- Sonstige ordentliche Aufw.	4.119,47	8.000,00	8.000,00	8.000,00	8.000,00	8.000,00
	541230 Aufw f Reisekosten	12,06	0,00	0,00	0,00	0,00	0,00
	542100 Aufwendungen für ehrenamtl. Tätigkeiten	1.725,00	1.800,00	1.800,00	1.800,00	1.800,00	1.800,00
	542210 Mieten, Pachten, Erbbauzinsen	2.382,41	5.000,00	5.000,00	5.000,00	5.000,00	5.000,00
	542900 Sonst. Aufw. f. d. Inanspruchn. v Rechten/Diensten	0,00	1.000,00	1.000,00	1.000,00	1.000,00	1.000,00
	543150 sonstiger Geschäftsaufwand	0,00	200,00	200,00	200,00	200,00	200,00
<b>17</b>	<b>= Ordentliche Aufwendungen</b>	<b>21.611,94</b>	<b>30.300,00</b>	<b>31.200,00</b>	<b>32.300,00</b>	<b>33.400,00</b>	<b>34.500,00</b>
<b>18</b>	<b>= Ordentliches Ergebnis</b>	<b>21.611,94</b>	<b>30.300,00</b>	<b>31.200,00</b>	<b>32.300,00</b>	<b>33.400,00</b>	<b>34.500,00</b>
19	+ Finanzerträge	0,00	0,00	0,00	0,00	0,00	0,00
20	- Zinsen und ähnliche Aufwendungen	0,00	0,00	0,00	0,00	0,00	0,00
<b>21</b>	<b>= Finanzergebnis (=Zellen 19 und 20)</b>	<b>0,00</b>	<b>0,00</b>	<b>0,00</b>	<b>0,00</b>	<b>0,00</b>	<b>0,00</b>
<b>22</b>	<b>= Ergebnis der lfd. Verwaltungstätigkeit</b>	<b>21.611,94</b>	<b>30.300,00</b>	<b>31.200,00</b>	<b>32.300,00</b>	<b>33.400,00</b>	<b>34.500,00</b>
23	+ außerordentliche Erträge	0,00	0,00	0,00	0,00	0,00	0,00
24	- außerordentliche Aufwendungen	0,00	0,00	0,00	0,00	0,00	0,00
<b>25</b>	<b>= Außerordentliches Ergebnis (=Zellen 23 und 24)</b>	<b>0,00</b>	<b>0,00</b>	<b>0,00</b>	<b>0,00</b>	<b>0,00</b>	<b>0,00</b>
<b>26</b>	<b>= Jahresergebnis (=Zellen 22 und 25)</b>	<b>21.611,94</b>	<b>30.300,00</b>	<b>31.200,00</b>	<b>32.300,00</b>	<b>33.400,00</b>	<b>34.500,00</b>
27	+ Erträge internen Leistungsbezieh.	0,00	0,00	0,00	0,00	0,00	0,00
28	- Aufw. internen Leistungsbezieh.	0,00	0,00	0,00	0,00	0,00	0,00
<b>29</b>	<b>= Ergebnis einschl. Internen Leistungsbezieh.</b>	<b>21.611,94</b>	<b>30.300,00</b>	<b>31.200,00</b>	<b>32.300,00</b>	<b>33.400,00</b>	<b>34.500,00</b>

## Haushaltsplan der Gemeinde Altenbeken

<b>Teilfinanzhaushalt Kostenträger 04030010 Volkshochschule</b>								
Gemeinde Altenbeken								
Nr.	Einzahlungs- und Auszahlungsarten	Ergebnis 2022 EUR 1	Ansatz 2023 EUR 2	Ansatz 2024 EUR 3	Verpflichtungs- erm EUR 4	Planung 2025 EUR 5	Planung 2026 EUR 6	Planung 2027 EUR 7
	<b>Laufende Verwaltungstätigkeit Einzahlungen</b>							
01	Steuern und ähnliche Abgaben	0,00	0,00	0,00	---	0,00	0,00	0,00
02	+ Zuwendungen und allgemeine Umlagen	0,00	0,00	0,00	---	0,00	0,00	0,00
03	+ Sonstige Transfereinzahlungen	0,00	0,00	0,00	---	0,00	0,00	0,00
04	+ Öffentlich-rechtliche Leistungsentgelte	0,00	0,00	0,00	---	0,00	0,00	0,00
05	+ Privatrechtliche Leistungsentgelte	0,00	0,00	0,00	---	0,00	0,00	0,00
06	+ Kostenerstattungen, Kostenumlagen	0,00	0,00	0,00	---	0,00	0,00	0,00
07	+ Sonstige Einzahlungen	0,00	0,00	0,00	---	0,00	0,00	0,00
08	+ Zinsen und sonstige Finanzeinzahlungen	0,00	0,00	0,00	---	0,00	0,00	0,00
<b>09</b>	<b>= Einzahlungen aus laufender Verwaltungstätigkeit</b>	<b>0,00</b>	<b>0,00</b>	<b>0,00</b>	<b>---</b>	<b>0,00</b>	<b>0,00</b>	<b>0,00</b>
	<b>Auszahlungen</b>							
10	- Personalauszahlungen	-9.522,78	-12.300,00	-13.200,00	---	-13.800,00	-14.400,00	-15.000,00
11	- Versorgungsauszahlungen	0,00	0,00	0,00	---	0,00	0,00	0,00
12	- Auszahlungen für Sach- und Dienstleistungen	-7.969,69	-10.000,00	-10.000,00	---	-10.500,00	-11.000,00	-11.500,00
13	- Zinsen und sonstige Finanzauszahlungen	0,00	0,00	0,00	---	0,00	0,00	0,00
14	- Transferauszahlungen	0,00	0,00	0,00	---	0,00	0,00	0,00
15	- Sonstige Auszahlungen	-3.921,07	-8.000,00	-8.000,00	---	-8.000,00	-8.000,00	-8.000,00
<b>16</b>	<b>= Auszahlungen aus laufender Verwaltungstätigkeit</b>	<b>-21.413,54</b>	<b>-30.300,00</b>	<b>-31.200,00</b>	<b>---</b>	<b>-32.300,00</b>	<b>-33.400,00</b>	<b>-34.500,00</b>
<b>17</b>	<b>= Saldo aus laufender Verwaltungstätigkeit (Zellen 9 und 16)</b>	<b>-21.413,54</b>	<b>-30.300,00</b>	<b>-31.200,00</b>	<b>---</b>	<b>-32.300,00</b>	<b>-33.400,00</b>	<b>-34.500,00</b>
	<b>Investitionstätigkeit</b>							
	<b>Einzahlungen</b>							
01	aus Zuwendungen für Investitionsmaßnahmen	0,00	0,00	0,00	0,00	0,00	0,00	0,00
02	aus der Veräußerung von Sachanlagen	0,00	0,00	0,00	0,00	0,00	0,00	0,00
03	aus der Veräußerung von Finanzanlagen	0,00	0,00	0,00	0,00	0,00	0,00	0,00
04	aus Beiträgen u.ä. Entgelten	0,00	0,00	0,00	0,00	0,00	0,00	0,00
05	Sonstige Investitionseinzahlungen	0,00	0,00	0,00	0,00	0,00	0,00	0,00
<b>06</b>	<b>= Summe: (Investive Einzahlungen)</b>	<b>0,00</b>	<b>0,00</b>	<b>0,00</b>	<b>0,00</b>	<b>0,00</b>	<b>0,00</b>	<b>0,00</b>
	<b>Auszahlungen</b>							
07	für den Erwerb von Grundstücken und Gebäuden	0,00	0,00	0,00	0,00	0,00	0,00	0,00
08	für Baumaßnahmen	0,00	0,00	0,00	0,00	0,00	0,00	0,00
09	für den Erwerb von beweglichem Anlagevermögen	0,00	0,00	0,00	0,00	0,00	0,00	0,00
10	für den Erwerb von Finanzanlagen	0,00	0,00	0,00	0,00	0,00	0,00	0,00
11	von aktivierbaren Zuwendungen	0,00	0,00	0,00	0,00	0,00	0,00	0,00
12	Sonstige Investitionsauszahlungen	0,00	0,00	0,00	0,00	0,00	0,00	0,00
<b>13</b>	<b>= Summe: (Investive Auszahlungen)</b>	<b>0,00</b>	<b>0,00</b>	<b>0,00</b>	<b>0,00</b>	<b>0,00</b>	<b>0,00</b>	<b>0,00</b>
<b>14</b>	<b>= Saldo: der Investitionstätigkeit (Einzahlungen ./ Auszahlungen)</b>	<b>0,00</b>	<b>0,00</b>	<b>0,00</b>	<b>0,00</b>	<b>0,00</b>	<b>0,00</b>	<b>0,00</b>

## Haushaltsplan der Gemeinde Altenbeken

<b>Produkt 04040010 Eggemuseum und sonstiger Kunstbesitz</b>		
Gemeinde Altenbeken		
<b>Produktbereich</b>	04	Kultur
<b>Produktgruppe</b>	04040	Museum und Archiv
<b>Produkt</b>	04040010	Eggemuseum und sonstiger Kulturbesitz
<b>Kostenträger</b>	04040010	Eggemuseum und sonstiger Kunstbesitz
<b>Verantwortliche Organisationseinheit</b>		<b>Verantwortliche Person(en)</b>
Hauptamt		
<b>Kurzbeschreibung</b>	Sammlung und Bewahrung von historischen Gegenständen der lokalen und regionalen Geschichte, Durchführung von Ausstellungen, Vermietung und Verwaltung des Museums als Veranstaltungsort	
<b>Allgemeine Ziele</b>	Näherbringung der Gemeindeggeschichte und Förderung der Kultur	
<b>Zielgruppe</b>	EinwohnerInnen, auswärtige Besucher	
<b>Auftragsgrundlage</b>	Gesetze, Verordnungen, Ortsrecht, Dienstsanweisungen, politische Entscheidungen	

## Haushaltsplan der Gemeinde Altenbeken

### Teilergebnishaushalt Kostenträger 04040010 Eggemuseum und sonstiger Kunstbesitz

Gemeinde Altenbeken

Nr.	Bezeichnung	Ergebnis 2022 EUR 1	Ansatz 2023 EUR 2	Ansatz 2024 EUR 3	Planung 2025 EUR 4	Planung 2026 EUR 5	Planung 2027 EUR 6
01	Steuern und ähnliche Abgaben	0,00	0,00	0,00	0,00	0,00	0,00
02	+ Zuwendungen/allgemeine Umlagen	-18.752,05	-6.400,00	-12.600,00	-12.600,00	-12.600,00	-12.600,00
	416110 Erträge a.d. Aufl. v. SoPo a. Zuwendungen Land	-18.752,05	-6.400,00	-12.600,00	-12.600,00	-12.600,00	-12.600,00
03	+ Sonstige Transfererträge	0,00	0,00	0,00	0,00	0,00	0,00
04	+ Öffentl.-rechtl. Leistungsentgelte	0,00	0,00	0,00	0,00	0,00	0,00
05	+ Privatrechtl. Leistungsentgelte	-13.336,09	-13.000,00	-20.500,00	-20.500,00	-20.500,00	-20.000,00
	441100 Mieten	-13.336,09	-12.500,00	-20.000,00	-20.000,00	-20.000,00	-20.000,00
	446100 Sonstige privatrechtliche Leistungsentgelte	0,00	-500,00	-500,00	-500,00	-500,00	0,00
06	+ Kostenerstattungen/-umlagen	-1.615,73	0,00	0,00	0,00	0,00	0,00
	448800 Erstattungen von übrigen Bereichen	-1.615,73	0,00	0,00	0,00	0,00	0,00
07	+ Sonstige ordentliche Erträge	0,00	0,00	0,00	0,00	0,00	0,00
08	+ Aktivierte Eigenleistung	0,00	0,00	0,00	0,00	0,00	0,00
09	+/-Bestandsveränderungen	0,00	0,00	0,00	0,00	0,00	0,00
<b>10</b>	<b>= Ordentliche Erträge</b>	<b>-33.703,87</b>	<b>-19.400,00</b>	<b>-33.100,00</b>	<b>-33.100,00</b>	<b>-33.100,00</b>	<b>-32.600,00</b>
11	- Personalaufwendungen	1.902,76	2.300,00	2.500,00	2.800,00	3.100,00	3.400,00
	501200 Entgelte der tarifl. Beschäftigten	1.504,56	1.700,00	1.800,00	1.900,00	2.000,00	2.100,00
	502200 Versorgungskassenbeiträge für tarifl. Beschäftigte	96,82	200,00	200,00	300,00	400,00	500,00
	503200 Sozialversicherungsbeiträge tarifl. Beschäftigte	301,38	400,00	500,00	600,00	700,00	800,00
12	- Versorgungsaufwendungen	0,00	0,00	0,00	0,00	0,00	0,00
13	- Aufw. für Sach- und Dienstl.	14.597,71	8.600,00	18.600,00	18.600,00	18.600,00	18.600,00
	521100 Unterhaltung von Grundstücken	198,69	600,00	600,00	600,00	600,00	600,00
	521110 Unterhaltung von Gebäuden	14.399,02	8.000,00	18.000,00	18.000,00	18.000,00	18.000,00
14	- Bilanzielle Abschreibung	28.544,17	12.600,00	21.000,00	21.000,00	21.000,00	21.000,00
	571120 Abschreibungen auf Gebäude u. a.	12.480,91	12.500,00	12.500,00	12.500,00	12.500,00	12.500,00
	571160 Abschreibungen auf Betriebs- und Geschäftsausstatt	20,84	100,00	0,00	0,00	0,00	0,00
	571180 Abschreibungen auf Kunstgegenstände	16.042,42	0,00	8.500,00	8.500,00	8.500,00	8.500,00
15	- Transferaufwendungen	0,00	0,00	0,00	0,00	0,00	0,00
16	- Sonstige ordentliche Aufw.	2,23	300,00	300,00	300,00	300,00	300,00
	541230 Aufw f Reisekosten	2,23	0,00	0,00	0,00	0,00	0,00
	542900 Sonst. Aufw. f. d. Inanspruchn. v Rechten/Diensten	0,00	200,00	200,00	200,00	200,00	200,00
	543150 sonstiger Geschäftsaufwand	0,00	100,00	100,00	100,00	100,00	100,00
<b>17</b>	<b>= Ordentliche Aufwendungen</b>	<b>45.046,87</b>	<b>23.800,00</b>	<b>42.400,00</b>	<b>42.700,00</b>	<b>43.000,00</b>	<b>43.300,00</b>
<b>18</b>	<b>= Ordentliches Ergebnis</b>	<b>11.343,00</b>	<b>4.400,00</b>	<b>9.300,00</b>	<b>9.600,00</b>	<b>9.900,00</b>	<b>10.700,00</b>
19	+ Finanzerträge	0,00	0,00	0,00	0,00	0,00	0,00
20	- Zinsen und ähnliche Aufwendungen	0,00	0,00	0,00	0,00	0,00	0,00
<b>21</b>	<b>= Finanzergebnis (=Zellen 19 und 20)</b>	<b>0,00</b>	<b>0,00</b>	<b>0,00</b>	<b>0,00</b>	<b>0,00</b>	<b>0,00</b>
<b>22</b>	<b>= Ergebnis der lfd. Verwaltungstätigkeit</b>	<b>11.343,00</b>	<b>4.400,00</b>	<b>9.300,00</b>	<b>9.600,00</b>	<b>9.900,00</b>	<b>10.700,00</b>
23	+ außerordentliche Erträge	0,00	0,00	0,00	0,00	0,00	0,00
24	- außerordentliche Aufwendungen	0,00	0,00	0,00	0,00	0,00	0,00
<b>25</b>	<b>= Außerordentliches Ergebnis (=Zellen 23 und 24)</b>	<b>0,00</b>	<b>0,00</b>	<b>0,00</b>	<b>0,00</b>	<b>0,00</b>	<b>0,00</b>
<b>26</b>	<b>= Jahresergebnis (=Zellen 22 und 25)</b>	<b>11.343,00</b>	<b>4.400,00</b>	<b>9.300,00</b>	<b>9.600,00</b>	<b>9.900,00</b>	<b>10.700,00</b>
27	+ Erträge internen Leistungsbezieh.	0,00	0,00	0,00	0,00	0,00	0,00
28	- Aufw. internen Leistungsbezieh.	0,00	0,00	0,00	0,00	0,00	0,00
<b>29</b>	<b>= Ergebnis einschl. Internen Leistungsbezieh.</b>	<b>11.343,00</b>	<b>4.400,00</b>	<b>9.300,00</b>	<b>9.600,00</b>	<b>9.900,00</b>	<b>10.700,00</b>

## Haushaltsplan der Gemeinde Altenbeken

<b>Teilfinanzhaushalt Kostenträger 04040010 Eggemuseum und sonstiger Kunstbesitz</b>								
Gemeinde Altenbeken								
Nr.	Einzahlungs- und Auszahlungsarten	Ergebnis 2022 EUR 1	Ansatz 2023 EUR 2	Ansatz 2024 EUR 3	Verpflichtungs- erm EUR 4	Planung 2025 EUR 5	Planung 2026 EUR 6	Planung 2027 EUR 7
	<b>Laufende Verwaltungstätigkeit Einzahlungen</b>							
01	Steuern und ähnliche Abgaben	0,00	0,00	0,00	---	0,00	0,00	0,00
02	+ Zuwendungen und allgemeine Umlagen	0,00	0,00	0,00	---	0,00	0,00	0,00
03	+ Sonstige Transfereinzahlungen	0,00	0,00	0,00	---	0,00	0,00	0,00
04	+ Öffentlich-rechtliche Leistungsentgelte	0,00	0,00	0,00	---	0,00	0,00	0,00
05	+ Privatrechtliche Leistungsentgelte	14.444,23	13.000,00	20.500,00	---	20.500,00	20.500,00	20.000,00
06	+ Kostenerstattungen, Kostenumlagen	1.615,73	0,00	0,00	---	0,00	0,00	0,00
07	+ Sonstige Einzahlungen	0,00	0,00	0,00	---	0,00	0,00	0,00
08	+ Zinsen und sonstige Finanzeinzahlungen	0,00	0,00	0,00	---	0,00	0,00	0,00
<b>09</b>	<b>= Einzahlungen aus laufender Verwaltungstätigkeit</b>	<b>16.059,96</b>	<b>13.000,00</b>	<b>20.500,00</b>	<b>---</b>	<b>20.500,00</b>	<b>20.500,00</b>	<b>20.000,00</b>
	<b>Auszahlungen</b>							
10	- Personalauszahlungen	-1.902,76	-2.300,00	-2.500,00	---	-2.800,00	-3.100,00	-3.400,00
11	- Versorgungsauszahlungen	0,00	0,00	0,00	---	0,00	0,00	0,00
12	- Auszahlungen für Sach- und Dienstleistungen	-12.686,71	-8.600,00	-18.600,00	---	-18.600,00	-18.600,00	-18.600,00
13	- Zinsen und sonstige Finanzauszahlungen	0,00	0,00	0,00	---	0,00	0,00	0,00
14	- Transferauszahlungen	0,00	0,00	0,00	---	0,00	0,00	0,00
15	- Sonstige Auszahlungen	-2,23	-300,00	-300,00	---	-300,00	-300,00	-300,00
<b>16</b>	<b>= Auszahlungen aus laufender Verwaltungstätigkeit</b>	<b>-14.591,70</b>	<b>-11.200,00</b>	<b>-21.400,00</b>	<b>---</b>	<b>-21.700,00</b>	<b>-22.000,00</b>	<b>-22.300,00</b>
<b>17</b>	<b>= Saldo aus laufender Verwaltungstätigkeit (Zellen 9 und 16)</b>	<b>1.468,26</b>	<b>1.800,00</b>	<b>-900,00</b>	<b>---</b>	<b>-1.200,00</b>	<b>-1.500,00</b>	<b>-2.300,00</b>
	<b>Investitionstätigkeit</b>							
	<b>Einzahlungen</b>							
01	aus Zuwendungen für Investitionsmaßnahmen	0,00	0,00	0,00	0,00	0,00	0,00	0,00
02	aus der Veräußerung von Sachanlagen	0,00	0,00	0,00	0,00	0,00	0,00	0,00
03	aus der Veräußerung von Finanzanlagen	0,00	0,00	0,00	0,00	0,00	0,00	0,00
04	aus Beiträgen u.ä. Entgelten	0,00	0,00	0,00	0,00	0,00	0,00	0,00
05	Sonstige Investitionseinzahlungen	0,00	0,00	0,00	0,00	0,00	0,00	0,00
<b>06</b>	<b>= Summe: (Investive Einzahlungen)</b>	<b>0,00</b>	<b>0,00</b>	<b>0,00</b>	<b>0,00</b>	<b>0,00</b>	<b>0,00</b>	<b>0,00</b>
	<b>Auszahlungen</b>							
07	für den Erwerb von Grundstücken und Gebäuden	0,00	0,00	0,00	0,00	0,00	0,00	0,00
08	für Baumaßnahmen	0,00	0,00	0,00	0,00	0,00	0,00	0,00
09	für den Erwerb von beweglichem Anlagevermögen	-16.548,27	-20.000,00	-36.000,00	0,00	0,00	0,00	0,00
10	für den Erwerb von Finanzanlagen	0,00	0,00	0,00	0,00	0,00	0,00	0,00
11	von aktivierbaren Zuwendungen	0,00	0,00	0,00	0,00	0,00	0,00	0,00
12	Sonstige Investitionsauszahlungen	0,00	0,00	0,00	0,00	0,00	0,00	0,00
<b>13</b>	<b>= Summe: (Investive Auszahlungen)</b>	<b>-16.548,27</b>	<b>-20.000,00</b>	<b>-36.000,00</b>	<b>0,00</b>	<b>0,00</b>	<b>0,00</b>	<b>0,00</b>
<b>14</b>	<b>= Saldo: der Investitionstätigkeit (Einzahlungen ./ Auszahlungen)</b>	<b>-16.548,27</b>	<b>-20.000,00</b>	<b>-36.000,00</b>	<b>0,00</b>	<b>0,00</b>	<b>0,00</b>	<b>0,00</b>

## Haushaltsplan der Gemeinde Altenbeken

### Investitionen 04040010 Eggemuseum und sonstiger Kunstbesitz

Gemeinde Altenbeken

<b>Produktbereich</b>	04	Kultur
<b>Produktgruppe</b>	04040	Museum und Archiv
<b>Produkt</b>	04040010	Eggemuseum und sonstiger Kulturbesitz
<b>Kostenträger</b>	04040010	Eggemuseum und sonstiger Kunstbesitz

Nr. Bezeichnung	Ergebnis 2022	Ansatz 2023	Ansatz 2024	Verpflichtungs- Ermächtigungen	Finanzplan 2025	Finanzplan 2026	Finanzplan 2027
IV16.0020 Restaurierung Museumslok	-16.548,27	-20.000,00	-36.000,00				



## Haushaltsplan der Gemeinde Altenbeken

<b>Produkt 04040020 Archivwesen</b>	
Gemeinde Altenbeken	
<b>Produktbereich</b>	04 Kultur
<b>Produktgruppe</b>	04040 Museum und Archiv
<b>Produkt</b>	04040020 Archivwesen
<b>Kostenträger</b>	04040020 Archivwesen
<b>Verantwortliche Organisationseinheit</b>	<b>Verantwortliche Person(en)</b>
Hauptamt	
<b>Kurzbeschreibung</b>	Unterhaltung und Bewirtschaftung der Räume des Gemeindearchivs, Bereitstellung der Einrichtung, Verwahrung und Verwaltung der Bestände, Erfassung und Bewertung von kommunalen Unterlagen, Übernahme von kommunalen Archivgut, Erforschung und Vermittlung der Ortsgeschichte, Ortschronisten
<b>Allgemeine Ziele</b>	Sicherung und Nutzbarmachung der Überlieferung im Interesse von Bürgerschaft, Verwaltung und Forschung
<b>Zielgruppe</b>	EinwohnerInnen, Medien
<b>Auftragsgrundlage</b>	Gesetze, Verordnungen, Ortsrecht, Dienstanweisungen, politische Entscheidungen

## Haushaltsplan der Gemeinde Altenbeken

### Teilergebnishaushalt Kostenträger 04040020 Archivwesen

Gemeinde Altenbeken

Nr.	Bezeichnung	Ergebnis 2022 EUR 1	Ansatz 2023 EUR 2	Ansatz 2024 EUR 3	Planung 2025 EUR 4	Planung 2026 EUR 5	Planung 2027 EUR 6
01	Steuern und ähnliche Abgaben	0,00	0,00	0,00	0,00	0,00	0,00
02	+ Zuwendungen/allgemeine Umlagen	0,00	0,00	0,00	0,00	0,00	0,00
03	+ Sonstige Transfererträge	0,00	0,00	0,00	0,00	0,00	0,00
04	+ Öffentl.-rechtl. Leistungsentgelte	0,00	0,00	0,00	0,00	0,00	0,00
05	+ Privatrechtl. Leistungsentgelte	0,00	0,00	0,00	0,00	0,00	0,00
06	+ Kostenerstattungen/-umlagen	0,00	0,00	0,00	0,00	0,00	0,00
07	+ Sonstige ordentliche Erträge	0,00	0,00	0,00	0,00	0,00	0,00
08	+ Aktivierte Eigenleistung	0,00	0,00	0,00	0,00	0,00	0,00
09	+/-Bestandsveränderungen	0,00	0,00	0,00	0,00	0,00	0,00
<b>10</b>	<b>= Ordentliche Erträge</b>	<b>0,00</b>	<b>0,00</b>	<b>0,00</b>	<b>0,00</b>	<b>0,00</b>	<b>0,00</b>
11	- Personalaufwendungen	23.510,07	26.900,00	28.600,00	29.700,00	30.800,00	31.900,00
	501100 Bezüge der Beamten	339,70	400,00	500,00	600,00	700,00	800,00
	501200 Entgelte der tarifl. Beschäftigten	18.262,14	20.700,00	21.900,00	22.600,00	23.300,00	24.000,00
	502200 Versorgungskassenbeiträge für tarifl. Beschäftigte	1.156,16	1.400,00	1.500,00	1.600,00	1.700,00	1.800,00
	503200 Sozialversicherungsbeiträge tarifl. Beschäftigte	3.752,07	4.400,00	4.700,00	4.900,00	5.100,00	5.300,00
12	- Versorgungsaufwendungen	0,00	0,00	0,00	0,00	0,00	0,00
13	- Aufw. für Sach- und Dienstl.	0,00	0,00	0,00	0,00	0,00	0,00
14	- Bilanzielle Abschreibung	0,00	0,00	0,00	0,00	0,00	0,00
15	- Transferaufwendungen	0,00	0,00	0,00	0,00	0,00	0,00
16	- Sonstige ordentliche Aufw.	15,66	3.000,00	15.000,00	15.000,00	10.000,00	10.000,00
	541230 Aufw f Reisekosten	1,67	0,00	0,00	0,00	0,00	0,00
	542900 Sonst. Aufw. f. d. Inanspruchn. v Rechten/Diensten	0,00	1.000,00	5.000,00	5.000,00	5.000,00	5.000,00
	543150 sonstiger Geschäftsaufwand	13,99	2.000,00	10.000,00	10.000,00	5.000,00	5.000,00
<b>17</b>	<b>= Ordentliche Aufwendungen</b>	<b>23.525,73</b>	<b>29.900,00</b>	<b>43.600,00</b>	<b>44.700,00</b>	<b>40.800,00</b>	<b>41.900,00</b>
<b>18</b>	<b>= Ordentliches Ergebnis</b>	<b>23.525,73</b>	<b>29.900,00</b>	<b>43.600,00</b>	<b>44.700,00</b>	<b>40.800,00</b>	<b>41.900,00</b>
19	+ Finanzerträge	0,00	0,00	0,00	0,00	0,00	0,00
20	- Zinsen und ähnliche Aufwendungen	0,00	0,00	0,00	0,00	0,00	0,00
<b>21</b>	<b>= Finanzergebnis (=Zellen 19 und 20)</b>	<b>0,00</b>	<b>0,00</b>	<b>0,00</b>	<b>0,00</b>	<b>0,00</b>	<b>0,00</b>
<b>22</b>	<b>= Ergebnis der lfd. Verwaltungstätigkeit</b>	<b>23.525,73</b>	<b>29.900,00</b>	<b>43.600,00</b>	<b>44.700,00</b>	<b>40.800,00</b>	<b>41.900,00</b>
23	+ außerordentliche Erträge	0,00	0,00	0,00	0,00	0,00	0,00
24	- außerordentliche Aufwendungen	0,00	0,00	0,00	0,00	0,00	0,00
<b>25</b>	<b>= Außerordentliches Ergebnis (=Zellen 23 und 24)</b>	<b>0,00</b>	<b>0,00</b>	<b>0,00</b>	<b>0,00</b>	<b>0,00</b>	<b>0,00</b>
<b>26</b>	<b>= Jahresergebnis (=Zellen 22 und 25)</b>	<b>23.525,73</b>	<b>29.900,00</b>	<b>43.600,00</b>	<b>44.700,00</b>	<b>40.800,00</b>	<b>41.900,00</b>
27	+ Erträge internen Leistungsbezieh.	0,00	0,00	0,00	0,00	0,00	0,00
28	- Aufw. internen Leistungsbezieh.	0,00	0,00	0,00	0,00	0,00	0,00
<b>29</b>	<b>= Ergebnis einschl. Internen Leistungsbezieh.</b>	<b>23.525,73</b>	<b>29.900,00</b>	<b>43.600,00</b>	<b>44.700,00</b>	<b>40.800,00</b>	<b>41.900,00</b>

## Haushaltsplan der Gemeinde Altenbeken

<b>Teilfinanzhaushalt Kostenträger 04040020 Archivwesen</b>								
Gemeinde Altenbeken								
Nr.	Einzahlungs- und Auszahlungsarten	Ergebnis 2022 EUR 1	Ansatz 2023 EUR 2	Ansatz 2024 EUR 3	Verpflichtungs- erm EUR 4	Planung 2025 EUR 5	Planung 2026 EUR 6	Planung 2027 EUR 7
	<b>Laufende Verwaltungstätigkeit Einzahlungen</b>							
01	Steuern und ähnliche Abgaben	0,00	0,00	0,00	---	0,00	0,00	0,00
02	+ Zuwendungen und allgemeine Umlagen	0,00	0,00	0,00	---	0,00	0,00	0,00
03	+ Sonstige Transfereinzahlungen	0,00	0,00	0,00	---	0,00	0,00	0,00
04	+ Öffentlich-rechtliche Leistungsentgelte	0,00	0,00	0,00	---	0,00	0,00	0,00
05	+ Privatrechtliche Leistungsentgelte	0,00	0,00	0,00	---	0,00	0,00	0,00
06	+ Kostenerstattungen, Kostenumlagen	0,00	0,00	0,00	---	0,00	0,00	0,00
07	+ Sonstige Einzahlungen	0,00	0,00	0,00	---	0,00	0,00	0,00
08	+ Zinsen und sonstige Finanzeinzahlungen	0,00	0,00	0,00	---	0,00	0,00	0,00
<b>09</b>	<b>= Einzahlungen aus laufender Verwaltungstätigkeit</b>	<b>0,00</b>	<b>0,00</b>	<b>0,00</b>	<b>---</b>	<b>0,00</b>	<b>0,00</b>	<b>0,00</b>
	<b>Auszahlungen</b>							
10	- Personalauszahlungen	-23.510,07	-26.900,00	-28.600,00	---	-29.700,00	-30.800,00	-31.900,00
11	- Versorgungsauszahlungen	0,00	0,00	0,00	---	0,00	0,00	0,00
12	- Auszahlungen für Sach- und Dienstleistungen	0,00	0,00	0,00	---	0,00	0,00	0,00
13	- Zinsen und sonstige Finanzauszahlungen	0,00	0,00	0,00	---	0,00	0,00	0,00
14	- Transferauszahlungen	0,00	0,00	0,00	---	0,00	0,00	0,00
15	- Sonstige Auszahlungen	-15,66	-3.000,00	-15.000,00	---	-15.000,00	-10.000,00	-10.000,00
<b>16</b>	<b>= Auszahlungen aus laufender Verwaltungstätigkeit</b>	<b>-23.525,73</b>	<b>-29.900,00</b>	<b>-43.600,00</b>	<b>---</b>	<b>-44.700,00</b>	<b>-40.800,00</b>	<b>-41.900,00</b>
<b>17</b>	<b>= Saldo aus laufender Verwaltungstätigkeit (Zellen 9 und 16)</b>	<b>-23.525,73</b>	<b>-29.900,00</b>	<b>-43.600,00</b>	<b>---</b>	<b>-44.700,00</b>	<b>-40.800,00</b>	<b>-41.900,00</b>
	<b>Investitionstätigkeit</b>							
	<b>Einzahlungen</b>							
01	aus Zuwendungen für Investitionsmaßnahmen	0,00	0,00	0,00	0,00	0,00	0,00	0,00
02	aus der Veräußerung von Sachanlagen	0,00	0,00	0,00	0,00	0,00	0,00	0,00
03	aus der Veräußerung von Finanzanlagen	0,00	0,00	0,00	0,00	0,00	0,00	0,00
04	aus Beiträgen u.ä. Entgelten	0,00	0,00	0,00	0,00	0,00	0,00	0,00
05	Sonstige Investitionseinzahlungen	0,00	0,00	0,00	0,00	0,00	0,00	0,00
<b>06</b>	<b>= Summe: (Investive Einzahlungen)</b>	<b>0,00</b>	<b>0,00</b>	<b>0,00</b>	<b>0,00</b>	<b>0,00</b>	<b>0,00</b>	<b>0,00</b>
	<b>Auszahlungen</b>							
07	für den Erwerb von Grundstücken und Gebäuden	0,00	0,00	0,00	0,00	0,00	0,00	0,00
08	für Baumaßnahmen	0,00	0,00	0,00	0,00	0,00	0,00	0,00
09	für den Erwerb von beweglichem Anlagevermögen	0,00	0,00	0,00	0,00	0,00	0,00	0,00
10	für den Erwerb von Finanzanlagen	0,00	0,00	0,00	0,00	0,00	0,00	0,00
11	von aktivierbaren Zuwendungen	0,00	0,00	0,00	0,00	0,00	0,00	0,00
12	Sonstige Investitionsauszahlungen	0,00	0,00	0,00	0,00	0,00	0,00	0,00
<b>13</b>	<b>= Summe: (Investive Auszahlungen)</b>	<b>0,00</b>	<b>0,00</b>	<b>0,00</b>	<b>0,00</b>	<b>0,00</b>	<b>0,00</b>	<b>0,00</b>
<b>14</b>	<b>= Saldo: der Investitionstätigkeit (Einzahlungen ./ Auszahlungen)</b>	<b>0,00</b>	<b>0,00</b>	<b>0,00</b>	<b>0,00</b>	<b>0,00</b>	<b>0,00</b>	<b>0,00</b>

## Haushaltsplan der Gemeinde Altenbeken

### Teilergebnishaushalt Produktbereich 05 Soziale Hilfen

Gemeinde Altenbeken

Nr.	Bezeichnung	Ergebnis 2022 EUR 1	Ansatz 2023 EUR 2	Ansatz 2024 EUR 3	Planung 2025 EUR 4	Planung 2026 EUR 5	Planung 2027 EUR 6
01	Steuern und ähnliche Abgaben	0,00	0,00	0,00	0,00	0,00	0,00
02	+ Zuwendungen/allgemeine Umlagen	-1.103.695,93	-305.000,00	-695.000,00	-665.000,00	-675.000,00	-680.000,00
	414050 Zuweisungen vom Bund	-258.185,62	-50.000,00	-50.000,00	0,00	0,00	0,00
	414100 Zuweisungen vom Land	-842.393,31	-250.000,00	-640.000,00	-660.000,00	-670.000,00	-680.000,00
	414200 Zuweisungen von Gemeinden und Gemeindeverbänden	-3.117,00	-5.000,00	-5.000,00	-5.000,00	-5.000,00	0,00
03	+ Sonstige Transfererträge	0,00	0,00	0,00	0,00	0,00	0,00
04	+ Öffentl.-rechtl. Leistungsentgelte	-81.373,49	-30.000,00	-60.000,00	-60.000,00	-60.000,00	-60.000,00
	432630 Nutzungsentschädigungen Übergangsheime	-81.373,49	-30.000,00	-60.000,00	-60.000,00	-60.000,00	-60.000,00
05	+ Privatrechtl. Leistungsentgelte	0,00	0,00	0,00	0,00	0,00	0,00
06	+ Kostenerstattungen/-umlagen	-126.164,81	-10.000,00	-15.000,00	-15.000,00	-15.000,00	-15.000,00
	448100 Erstattungen vom Land	-6.000,00	0,00	0,00	0,00	0,00	0,00
	448400 Erstattungen vom sonstigen öffentlichen Bereich	-109.793,78	-10.000,00	-15.000,00	-15.000,00	-15.000,00	-15.000,00
	448800 Erstattungen von übrigen Bereichen	-10.371,03	0,00	0,00	0,00	0,00	0,00
07	+ Sonstige ordentliche Erträge	-17.472,23	0,00	-300.900,00	-165.100,00	0,00	0,00
	458200 Erträge a.d. Auflösung o. Herabsetz. v. Rückstellg	0,00	0,00	-300.900,00	-165.100,00	0,00	0,00
	458400 Erträge a. d. Auflösung o. Herabs Einzelwertberich	-127,20	0,00	0,00	0,00	0,00	0,00
	459100 Weitere sonst. ordentl. Erträge v. priv. Bereich	-17.345,03	0,00	0,00	0,00	0,00	0,00
08	+ Aktivierte Eigenleistung	0,00	0,00	0,00	0,00	0,00	0,00
09	+/-Bestandsveränderungen	0,00	0,00	0,00	0,00	0,00	0,00
<b>10</b>	<b>= Ordentliche Erträge</b>	<b>-1.328.706,46</b>	<b>-345.000,00</b>	<b>-1.070.900,00</b>	<b>-905.100,00</b>	<b>-750.000,00</b>	<b>-755.000,00</b>
11	- Personalaufwendungen	251.715,89	171.600,00	206.500,00	213.600,00	220.800,00	228.200,00
	501100 Bezüge der Beamten	78.408,57	49.400,00	53.500,00	55.200,00	57.000,00	58.900,00
	501200 Entgelte der tarifl. Beschäftigten	162.390,23	95.900,00	119.800,00	123.700,00	127.600,00	131.600,00
	502200 Versorgungskassenbeiträge für tarifl. Beschäftigte	3.965,17	6.300,00	7.800,00	8.300,00	8.800,00	9.300,00
	503200 Sozialversicherungsbeiträge tarifl. Beschäftigte	6.951,92	20.000,00	25.400,00	26.400,00	27.400,00	28.400,00
12	- Versorgungsaufwendungen	0,00	0,00	0,00	0,00	0,00	0,00
13	- Aufw. für Sach- und Dienstl.	10.450,86	11.000,00	11.000,00	11.000,00	11.000,00	11.000,00
	528100 Aufwendungen für den Erwerb von Sachgütern	10.450,86	10.000,00	10.000,00	10.000,00	10.000,00	10.000,00
	529100 Aufwendungen für sonstige Dienstleistungen	0,00	1.000,00	1.000,00	1.000,00	1.000,00	1.000,00
14	- Bilanzielle Abschreibung	0,00	0,00	1.900,00	1.900,00	1.700,00	1.200,00
	571150 Abschreibungen auf Maschinen, technische Anlagen	0,00	0,00	1.100,00	1.100,00	1.100,00	1.100,00
	571160 Abschreibungen auf Betriebs- und Geschäftsausstatt	0,00	0,00	800,00	800,00	600,00	100,00
15	- Transferaufwendungen	574.754,91	415.000,00	385.000,00	387.000,00	377.000,00	387.000,00
	531400 Zuweisungen/Zuschüsse an sonst öffentl. Bereich	30.063,32	30.000,00	38.000,00	40.000,00	40.000,00	40.000,00
	531800 Zuweisungen/Zuschüsse an übrige Bereiche	18.437,86	5.000,00	17.000,00	17.000,00	7.000,00	17.000,00
	533930 Leistungen nach dem Asylbewerberleistungsgesetz	524.453,73	380.000,00	330.000,00	330.000,00	330.000,00	330.000,00
16	- Sonstige ordentliche Aufw.	421.030,72	40.100,00	325.100,00	325.100,00	175.100,00	125.100,00
	541220 Aufw f Aus- und Fortbildung, Umschulung	0,00	100,00	100,00	100,00	100,00	100,00
	541230 Aufw f Reisekosten	269,58	0,00	0,00	0,00	0,00	0,00
	542210 Mieten, Pachten, Erbbauzinsen	23.750,00	25.000,00	300.000,00	300.000,00	150.000,00	100.000,00
	542900 Sonst. Aufw. f. d. Inanspruchn. v Rechten/Diensten	19.049,44	5.000,00	5.000,00	5.000,00	5.000,00	5.000,00
	543150 sonstiger Geschäftsaufwand	23.834,50	10.000,00	20.000,00	20.000,00	20.000,00	20.000,00
	547310 Wertberichtigungen (Einzelwertberichtigung)	127,20	0,00	0,00	0,00	0,00	0,00
	549950 Überschuss Ukraine-Zuschüsse	354.000,00	0,00	0,00	0,00	0,00	0,00
<b>17</b>	<b>= Ordentliche Aufwendungen</b>	<b>1.257.952,38</b>	<b>637.700,00</b>	<b>929.500,00</b>	<b>938.600,00</b>	<b>785.600,00</b>	<b>752.500,00</b>
<b>18</b>	<b>= Ordentliches Ergebnis</b>	<b>-70.754,08</b>	<b>292.700,00</b>	<b>-141.400,00</b>	<b>33.500,00</b>	<b>35.600,00</b>	<b>-2.500,00</b>
19	+ Finanzerträge	0,00	0,00	0,00	0,00	0,00	0,00

## Haushaltsplan der Gemeinde Altenbeken

### Teilergebnishaushalt Produktbereich 05 Soziale Hilfen

Gemeinde Altenbeken

Nr.	Bezeichnung	Ergebnis 2022 EUR 1	Ansatz 2023 EUR 2	Ansatz 2024 EUR 3	Planung 2025 EUR 4	Planung 2026 EUR 5	Planung 2027 EUR 6
20	- Zinsen und ähnliche Aufwendungen	0,00	0,00	0,00	0,00	0,00	0,00
<b>21</b>	<b>= Finanzergebnis (=Zellen 19 und 20)</b>	<b>0,00</b>	<b>0,00</b>	<b>0,00</b>	<b>0,00</b>	<b>0,00</b>	<b>0,00</b>
<b>22</b>	<b>= Ergebnis der lfd. Verwaltungstätigkeit</b>	<b>-70.754,08</b>	<b>292.700,00</b>	<b>-141.400,00</b>	<b>33.500,00</b>	<b>35.600,00</b>	<b>-2.500,00</b>
23	+ außerordentliche Erträge	0,00	0,00	0,00	0,00	0,00	0,00
24	- außerordentliche Aufwendungen	0,00	0,00	0,00	0,00	0,00	0,00
<b>25</b>	<b>= Außerordentliches Ergebnis (=Zellen 23 und 24)</b>	<b>0,00</b>	<b>0,00</b>	<b>0,00</b>	<b>0,00</b>	<b>0,00</b>	<b>0,00</b>
<b>26</b>	<b>= Jahresergebnis (=Zellen 22 und 25)</b>	<b>-70.754,08</b>	<b>292.700,00</b>	<b>-141.400,00</b>	<b>33.500,00</b>	<b>35.600,00</b>	<b>-2.500,00</b>
27	+ Erträge internen Leistungsbezieh.	0,00	0,00	0,00	0,00	0,00	0,00
28	- Aufw. internen Leistungsbezieh.	0,00	0,00	0,00	0,00	0,00	0,00
<b>29</b>	<b>= Ergebnis einschl. Internen Leistungsbezieh.</b>	<b>-70.754,08</b>	<b>292.700,00</b>	<b>-141.400,00</b>	<b>33.500,00</b>	<b>35.600,00</b>	<b>-2.500,00</b>

## Haushaltsplan der Gemeinde Altenbeken

Teilfinanzhaushalt Produktbereich 05 Soziale Hilfen								
Gemeinde Altenbeken								
Nr.	Einzahlungs- und Auszahlungsarten	Ergebnis 2022 EUR 1	Ansatz 2023 EUR 2	Ansatz 2024 EUR 3	Verpflichtungs- erm EUR 4	Planung 2025 EUR 5	Planung 2026 EUR 6	Planung 2027 EUR 7
	<b>Laufende Verwaltungstätigkeit Einzahlungen</b>							
01	Steuern und ähnliche Abgaben	0,00	0,00	0,00	---	0,00	0,00	0,00
02	+ Zuwendungen und allgemeine Umlagen	1.102.107,85	305.000,00	695.000,00	---	665.000,00	675.000,00	680.000,00
03	+ Sonstige Transfereinzahlungen	14.030,12	0,00	0,00	---	0,00	0,00	0,00
04	+ Öffentlich-rechtliche Leistungsentgelte	74.413,65	30.000,00	60.000,00	---	60.000,00	60.000,00	60.000,00
05	+ Privatrechtliche Leistungsentgelte	498,80	0,00	0,00	---	0,00	0,00	0,00
06	+ Kostenerstattungen, Kostenumlagen	121.962,29	10.000,00	15.000,00	---	15.000,00	15.000,00	15.000,00
07	+ Sonstige Einzahlungen	8.168,21	0,00	0,00	---	0,00	0,00	0,00
08	+ Zinsen und sonstige Finanzeinzahlungen	0,00	0,00	0,00	---	0,00	0,00	0,00
<b>09</b>	<b>= Einzahlungen aus laufender Verwaltungstätigkeit Auszahlungen</b>	<b>1.321.180,92</b>	<b>345.000,00</b>	<b>770.000,00</b>	<b>---</b>	<b>740.000,00</b>	<b>750.000,00</b>	<b>755.000,00</b>
10	- Personalauszahlungen	-99.258,91	-171.600,00	-206.500,00	---	-213.600,00	-220.800,00	-228.200,00
11	- Versorgungsauszahlungen	0,00	0,00	0,00	---	0,00	0,00	0,00
12	- Auszahlungen für Sach- und Dienstleistungen	-13.856,00	-11.000,00	-11.000,00	---	-11.000,00	-11.000,00	-11.000,00
13	- Zinsen und sonstige Finanzauszahlungen	0,00	0,00	0,00	---	0,00	0,00	0,00
14	- Transferauszahlungen	-568.716,17	-415.000,00	-385.000,00	---	-387.000,00	-377.000,00	-387.000,00
15	- Sonstige Auszahlungen	-63.873,52	-40.100,00	-325.100,00	---	-325.100,00	-175.100,00	-125.100,00
<b>16</b>	<b>= Auszahlungen aus laufender Verwaltungstätigkeit</b>	<b>-745.704,60</b>	<b>-637.700,00</b>	<b>-927.600,00</b>	<b>---</b>	<b>-936.700,00</b>	<b>-783.900,00</b>	<b>-751.300,00</b>
<b>17</b>	<b>= Saldo aus laufender Verwaltungstätigkeit (Zellen 9 und 16) Investitionstätigkeit Einzahlungen</b>	<b>575.476,32</b>	<b>-292.700,00</b>	<b>-157.600,00</b>	<b>---</b>	<b>-196.700,00</b>	<b>-33.900,00</b>	<b>3.700,00</b>
01	aus Zuwendungen für Investitionsmaßnahmen	0,00	0,00	0,00	0,00	0,00	0,00	0,00
02	aus der Veräußerung von Sachanlagen	0,00	0,00	0,00	0,00	0,00	0,00	0,00
03	aus der Veräußerung von Finanzanlagen	0,00	0,00	0,00	0,00	0,00	0,00	0,00
04	aus Beiträgen u.ä. Entgelten	0,00	0,00	0,00	0,00	0,00	0,00	0,00
05	Sonstige Investitionseinzahlungen	0,00	0,00	0,00	0,00	0,00	0,00	0,00
<b>06</b>	<b>= Summe: (Investive Einzahlungen) Auszahlungen</b>	<b>0,00</b>	<b>0,00</b>	<b>0,00</b>	<b>0,00</b>	<b>0,00</b>	<b>0,00</b>	<b>0,00</b>
07	für den Erwerb von Grundstücken und Gebäuden	0,00	0,00	0,00	0,00	0,00	0,00	0,00
08	für Baumaßnahmen	0,00	0,00	0,00	0,00	0,00	0,00	0,00
09	für den Erwerb von beweglichem Anlagevermögen	0,00	0,00	0,00	0,00	0,00	0,00	0,00
10	für den Erwerb von Finanzanlagen	0,00	0,00	0,00	0,00	0,00	0,00	0,00
11	von aktivierbaren Zuwendungen	0,00	0,00	0,00	0,00	0,00	0,00	0,00
12	Sonstige Investitionsauszahlungen	0,00	0,00	0,00	0,00	0,00	0,00	0,00
<b>13</b>	<b>= Summe: (Investive Auszahlungen)</b>	<b>0,00</b>	<b>0,00</b>	<b>0,00</b>	<b>0,00</b>	<b>0,00</b>	<b>0,00</b>	<b>0,00</b>
<b>14</b>	<b>= Saldo: der Investitionstätigkeit (Einzahlungen ./. Auszahlungen)</b>	<b>0,00</b>	<b>0,00</b>	<b>0,00</b>	<b>0,00</b>	<b>0,00</b>	<b>0,00</b>	<b>0,00</b>

## Haushaltsplan der Gemeinde Altenbeken

<b>Produkt 05010010 Zuschüsse an Dritte im sozialen Bereich</b>		
Gemeinde Altenbeken		
<b>Produktbereich</b>	05	Soziale Hilfen
<b>Produktgruppe</b>	05010	Freiwillige Leistungen
<b>Produkt</b>	05010010	Zuschüsse an Dritte im sozialen Bereich
<b>Kostenträger</b>	05010010	Zuschüsse an Dritte im sozialen Bereich
<b>Verantwortliche Organisationseinheit</b>		<b>Verantwortliche Person(en)</b>
Ordnungsamt		
<b>Kurzbeschreibung</b>	Freiwillige Leistungen und Zuschüsse an Dritte im sozialen Bereich	
<b>Allgemeine Ziele</b>	Sicherung der Leistung für Berechtigte	
<b>Zielgruppe</b>	Anspruchsberechtigte	
<b>Auftragsgrundlage</b>	Gesetze, Verordnungen, Ortsrecht, Dienstanweisungen, politische Entscheidungen	

## Haushaltsplan der Gemeinde Altenbeken

### Teilergebnishaushalt Kostenträger 05010010 Zuschüsse an Dritte im sozialen Bereich

Gemeinde Altenbeken

Nr.	Bezeichnung	Ergebnis 2022 EUR 1	Ansatz 2023 EUR 2	Ansatz 2024 EUR 3	Planung 2025 EUR 4	Planung 2026 EUR 5	Planung 2027 EUR 6
01	Steuern und ähnliche Abgaben	0,00	0,00	0,00	0,00	0,00	0,00
02	+ Zuwendungen/allgemeine Umlagen	-3.117,00	-5.000,00	-5.000,00	-5.000,00	-5.000,00	0,00
	414200 Zuweisungen von Gemeinden und Gemeindeverbänden	-3.117,00	-5.000,00	-5.000,00	-5.000,00	-5.000,00	0,00
03	+ Sonstige Transfererträge	0,00	0,00	0,00	0,00	0,00	0,00
04	+ Öffentl.-rechtl. Leistungsentgelte	0,00	0,00	0,00	0,00	0,00	0,00
05	+ Privatrechtl. Leistungsentgelte	0,00	0,00	0,00	0,00	0,00	0,00
06	+ Kostenerstattungen/-umlagen	0,00	0,00	0,00	0,00	0,00	0,00
07	+ Sonstige ordentliche Erträge	0,00	0,00	0,00	0,00	0,00	0,00
08	+ Aktivierte Eigenleistung	0,00	0,00	0,00	0,00	0,00	0,00
09	+/-Bestandsveränderungen	0,00	0,00	0,00	0,00	0,00	0,00
<b>10</b>	<b>= Ordentliche Erträge</b>	<b>-3.117,00</b>	<b>-5.000,00</b>	<b>-5.000,00</b>	<b>-5.000,00</b>	<b>-5.000,00</b>	<b>0,00</b>
11	- Personalaufwendungen	0,03	0,00	0,00	0,00	0,00	0,00
	502200 Versorgungskassenbeiträge für tarifl. Beschäftigte	0,03	0,00	0,00	0,00	0,00	0,00
12	- Versorgungsaufwendungen	0,00	0,00	0,00	0,00	0,00	0,00
13	- Aufw. für Sach- und Dienstl.	0,00	0,00	0,00	0,00	0,00	0,00
14	- Bilanzielle Abschreibung	0,00	0,00	0,00	0,00	0,00	0,00
15	- Transferaufwendungen	5.291,00	5.000,00	5.000,00	5.000,00	-5.000,00	5.000,00
	531800 Zuweisungen/Zuschüsse an übrige Bereiche	5.291,00	5.000,00	5.000,00	5.000,00	-5.000,00	5.000,00
16	- Sonstige ordentliche Aufw.	287,95	0,00	0,00	0,00	0,00	0,00
	543150 sonstiger Geschäftsaufwand	287,95	0,00	0,00	0,00	0,00	0,00
<b>17</b>	<b>= Ordentliche Aufwendungen</b>	<b>5.578,98</b>	<b>5.000,00</b>	<b>5.000,00</b>	<b>5.000,00</b>	<b>-5.000,00</b>	<b>5.000,00</b>
<b>18</b>	<b>= Ordentliches Ergebnis</b>	<b>2.461,98</b>	<b>0,00</b>	<b>0,00</b>	<b>0,00</b>	<b>-10.000,00</b>	<b>5.000,00</b>
19	+ Finanzerträge	0,00	0,00	0,00	0,00	0,00	0,00
20	- Zinsen und ähnliche Aufwendungen	0,00	0,00	0,00	0,00	0,00	0,00
<b>21</b>	<b>= Finanzergebnis (=Zellen 19 und 20)</b>	<b>0,00</b>	<b>0,00</b>	<b>0,00</b>	<b>0,00</b>	<b>0,00</b>	<b>0,00</b>
<b>22</b>	<b>= Ergebnis der lfd. Verwaltungstätigkeit</b>	<b>2.461,98</b>	<b>0,00</b>	<b>0,00</b>	<b>0,00</b>	<b>-10.000,00</b>	<b>5.000,00</b>
23	+ außerordentliche Erträge	0,00	0,00	0,00	0,00	0,00	0,00
24	- außerordentliche Aufwendungen	0,00	0,00	0,00	0,00	0,00	0,00
<b>25</b>	<b>= Außerordentliches Ergebnis (=Zellen 23 und 24)</b>	<b>0,00</b>	<b>0,00</b>	<b>0,00</b>	<b>0,00</b>	<b>0,00</b>	<b>0,00</b>
<b>26</b>	<b>= Jahresergebnis (=Zellen 22 und 25)</b>	<b>2.461,98</b>	<b>0,00</b>	<b>0,00</b>	<b>0,00</b>	<b>-10.000,00</b>	<b>5.000,00</b>
27	+ Erträge internen Leistungsbezieh.	0,00	0,00	0,00	0,00	0,00	0,00
28	- Aufw. internen Leistungsbezieh.	0,00	0,00	0,00	0,00	0,00	0,00
<b>29</b>	<b>= Ergebnis einschl. Internen Leistungsbezieh.</b>	<b>2.461,98</b>	<b>0,00</b>	<b>0,00</b>	<b>0,00</b>	<b>-10.000,00</b>	<b>5.000,00</b>



## Haushaltsplan der Gemeinde Altenbeken

<b>Teilfinanzhaushalt Kostenträger 05010010 Zuschüsse an Dritte im sozialen Bereich</b>								
Gemeinde Altenbeken								
Nr.	Einzahlungs- und Auszahlungsarten	Ergebnis 2022 EUR 1	Ansatz 2023 EUR 2	Ansatz 2024 EUR 3	Verpflichtungs- erm EUR 4	Planung 2025 EUR 5	Planung 2026 EUR 6	Planung 2027 EUR 7
	<b>Laufende Verwaltungstätigkeit Einzahlungen</b>							
01	Steuern und ähnliche Abgaben	0,00	0,00	0,00	---	0,00	0,00	0,00
02	+ Zuwendungen und allgemeine Umlagen	3.117,00	5.000,00	5.000,00	---	5.000,00	5.000,00	0,00
03	+ Sonstige Transfereinzahlungen	0,00	0,00	0,00	---	0,00	0,00	0,00
04	+ Öffentlich-rechtliche Leistungsentgelte	0,00	0,00	0,00	---	0,00	0,00	0,00
05	+ Privatrechtliche Leistungsentgelte	0,00	0,00	0,00	---	0,00	0,00	0,00
06	+ Kostenerstattungen, Kostenumlagen	0,00	0,00	0,00	---	0,00	0,00	0,00
07	+ Sonstige Einzahlungen	98,50	0,00	0,00	---	0,00	0,00	0,00
08	+ Zinsen und sonstige Finanzeinzahlungen	0,00	0,00	0,00	---	0,00	0,00	0,00
<b>09</b>	<b>= Einzahlungen aus laufender Verwaltungstätigkeit</b>	<b>3.215,50</b>	<b>5.000,00</b>	<b>5.000,00</b>	<b>---</b>	<b>5.000,00</b>	<b>5.000,00</b>	<b>0,00</b>
	<b>Auszahlungen</b>							
10	- Personalauszahlungen	-0,03	0,00	0,00	---	0,00	0,00	0,00
11	- Versorgungsauszahlungen	0,00	0,00	0,00	---	0,00	0,00	0,00
12	- Auszahlungen für Sach- und Dienstleistungen	0,00	0,00	0,00	---	0,00	0,00	0,00
13	- Zinsen und sonstige Finanzauszahlungen	0,00	0,00	0,00	---	0,00	0,00	0,00
14	- Transferauszahlungen	-3.721,00	-5.000,00	-5.000,00	---	-5.000,00	5.000,00	-5.000,00
15	- Sonstige Auszahlungen	-107,95	0,00	0,00	---	0,00	0,00	0,00
<b>16</b>	<b>= Auszahlungen aus laufender Verwaltungstätigkeit</b>	<b>-3.828,98</b>	<b>-5.000,00</b>	<b>-5.000,00</b>	<b>---</b>	<b>-5.000,00</b>	<b>5.000,00</b>	<b>-5.000,00</b>
<b>17</b>	<b>= Saldo aus laufender Verwaltungstätigkeit (Zellen 9 und 16)</b>	<b>-613,48</b>	<b>0,00</b>	<b>0,00</b>	<b>---</b>	<b>0,00</b>	<b>10.000,00</b>	<b>-5.000,00</b>
	<b>Investitionstätigkeit</b>							
	<b>Einzahlungen</b>							
01	aus Zuwendungen für Investitionsmaßnahmen	0,00	0,00	0,00	0,00	0,00	0,00	0,00
02	aus der Veräußerung von Sachanlagen	0,00	0,00	0,00	0,00	0,00	0,00	0,00
03	aus der Veräußerung von Finanzanlagen	0,00	0,00	0,00	0,00	0,00	0,00	0,00
04	aus Beiträgen u.ä. Entgelten	0,00	0,00	0,00	0,00	0,00	0,00	0,00
05	Sonstige Investitionseinzahlungen	0,00	0,00	0,00	0,00	0,00	0,00	0,00
<b>06</b>	<b>= Summe: (Investive Einzahlungen)</b>	<b>0,00</b>	<b>0,00</b>	<b>0,00</b>	<b>0,00</b>	<b>0,00</b>	<b>0,00</b>	<b>0,00</b>
	<b>Auszahlungen</b>							
07	für den Erwerb von Grundstücken und Gebäuden	0,00	0,00	0,00	0,00	0,00	0,00	0,00
08	für Baumaßnahmen	0,00	0,00	0,00	0,00	0,00	0,00	0,00
09	für den Erwerb von beweglichem Anlagevermögen	0,00	0,00	0,00	0,00	0,00	0,00	0,00
10	für den Erwerb von Finanzanlagen	0,00	0,00	0,00	0,00	0,00	0,00	0,00
11	von aktivierbaren Zuwendungen	0,00	0,00	0,00	0,00	0,00	0,00	0,00
12	Sonstige Investitionsauszahlungen	0,00	0,00	0,00	0,00	0,00	0,00	0,00
<b>13</b>	<b>= Summe: (Investive Auszahlungen)</b>	<b>0,00</b>	<b>0,00</b>	<b>0,00</b>	<b>0,00</b>	<b>0,00</b>	<b>0,00</b>	<b>0,00</b>
<b>14</b>	<b>= Saldo: der Investitionstätigkeit (Einzahlungen ./ Auszahlungen)</b>	<b>0,00</b>	<b>0,00</b>	<b>0,00</b>	<b>0,00</b>	<b>0,00</b>	<b>0,00</b>	<b>0,00</b>



## Haushaltsplan der Gemeinde Altenbeken

### Teilergebnishaushalt Kostenträger 05020010 Leistungen nach dem SGB II

Gemeinde Altenbeken

Nr.	Bezeichnung	Ergebnis 2022 EUR 1	Ansatz 2023 EUR 2	Ansatz 2024 EUR 3	Planung 2025 EUR 4	Planung 2026 EUR 5	Planung 2027 EUR 6
01	Steuern und ähnliche Abgaben	0,00	0,00	0,00	0,00	0,00	0,00
02	+ Zuwendungen/allgemeine Umlagen	0,00	0,00	0,00	0,00	0,00	0,00
03	+ Sonstige Transfererträge	0,00	0,00	0,00	0,00	0,00	0,00
04	+ Öffentl.-rechtl. Leistungsentgelte	1.188,94	0,00	0,00	0,00	0,00	0,00
	432630 Nutzungsentschädigungen Übergangsheime	1.188,94	0,00	0,00	0,00	0,00	0,00
05	+ Privatrechtl. Leistungsentgelte	0,00	0,00	0,00	0,00	0,00	0,00
06	+ Kostenerstattungen/-umlagen	0,00	0,00	0,00	0,00	0,00	0,00
07	+ Sonstige ordentliche Erträge	0,00	0,00	0,00	0,00	0,00	0,00
08	+ Aktivierte Eigenleistung	0,00	0,00	0,00	0,00	0,00	0,00
09	+/-Bestandsveränderungen	0,00	0,00	0,00	0,00	0,00	0,00
<b>10</b>	<b>= Ordentliche Erträge</b>	<b>1.188,94</b>	<b>0,00</b>	<b>0,00</b>	<b>0,00</b>	<b>0,00</b>	<b>0,00</b>
11	- Personalaufwendungen	0,00	0,00	23.500,00	24.400,00	25.300,00	26.200,00
	501200 Entgelte der tarifl. Beschäftigten	0,00	0,00	18.400,00	19.000,00	19.600,00	20.200,00
	502200 Versorgungskassenbeiträge für tarifl. Beschäftigte	0,00	0,00	1.000,00	1.100,00	1.200,00	1.300,00
	503200 Sozialversicherungsbeiträge tarifl. Beschäftigte	0,00	0,00	4.100,00	4.300,00	4.500,00	4.700,00
12	- Versorgungsaufwendungen	0,00	0,00	0,00	0,00	0,00	0,00
13	- Aufw. für Sach- und Dienstl.	0,00	0,00	0,00	0,00	0,00	0,00
14	- Bilanzielle Abschreibung	0,00	0,00	0,00	0,00	0,00	0,00
15	- Transferaufwendungen	30.063,32	30.000,00	38.000,00	40.000,00	40.000,00	40.000,00
	531400 Zuweisungen/Zuschüsse an sonst öffentl. Bereich	30.063,32	30.000,00	38.000,00	40.000,00	40.000,00	40.000,00
16	- Sonstige ordentliche Aufw.	0,00	0,00	0,00	0,00	0,00	0,00
<b>17</b>	<b>= Ordentliche Aufwendungen</b>	<b>30.063,32</b>	<b>30.000,00</b>	<b>61.500,00</b>	<b>64.400,00</b>	<b>65.300,00</b>	<b>66.200,00</b>
<b>18</b>	<b>= Ordentliches Ergebnis</b>	<b>31.252,26</b>	<b>30.000,00</b>	<b>61.500,00</b>	<b>64.400,00</b>	<b>65.300,00</b>	<b>66.200,00</b>
19	+ Finanzerträge	0,00	0,00	0,00	0,00	0,00	0,00
20	- Zinsen und ähnliche Aufwendungen	0,00	0,00	0,00	0,00	0,00	0,00
<b>21</b>	<b>= Finanzergebnis (=Zellen 19 und 20)</b>	<b>0,00</b>	<b>0,00</b>	<b>0,00</b>	<b>0,00</b>	<b>0,00</b>	<b>0,00</b>
<b>22</b>	<b>= Ergebnis der lfd. Verwaltungstätigkeit</b>	<b>31.252,26</b>	<b>30.000,00</b>	<b>61.500,00</b>	<b>64.400,00</b>	<b>65.300,00</b>	<b>66.200,00</b>
23	+ außerordentliche Erträge	0,00	0,00	0,00	0,00	0,00	0,00
24	- außerordentliche Aufwendungen	0,00	0,00	0,00	0,00	0,00	0,00
<b>25</b>	<b>= Außerordentliches Ergebnis (=Zellen 23 und 24)</b>	<b>0,00</b>	<b>0,00</b>	<b>0,00</b>	<b>0,00</b>	<b>0,00</b>	<b>0,00</b>
<b>26</b>	<b>= Jahresergebnis (=Zellen 22 und 25)</b>	<b>31.252,26</b>	<b>30.000,00</b>	<b>61.500,00</b>	<b>64.400,00</b>	<b>65.300,00</b>	<b>66.200,00</b>
27	+ Erträge internen Leistungsbezieh.	0,00	0,00	0,00	0,00	0,00	0,00
28	- Aufw. internen Leistungsbezieh.	0,00	0,00	0,00	0,00	0,00	0,00
<b>29</b>	<b>= Ergebnis einschl. Internen Leistungsbezieh.</b>	<b>31.252,26</b>	<b>30.000,00</b>	<b>61.500,00</b>	<b>64.400,00</b>	<b>65.300,00</b>	<b>66.200,00</b>

## Haushaltsplan der Gemeinde Altenbeken

Teilfinanzhaushalt Kostenträger 05020010 Leistungen nach dem SGB II								
Gemeinde Altenbeken								
Nr.	Einzahlungs- und Auszahlungsarten	Ergebnis 2022 EUR 1	Ansatz 2023 EUR 2	Ansatz 2024 EUR 3	Verpflichtungs- erm EUR 4	Planung 2025 EUR 5	Planung 2026 EUR 6	Planung 2027 EUR 7
	<b>Laufende Verwaltungstätigkeit Einzahlungen</b>							
01	Steuern und ähnliche Abgaben	0,00	0,00	0,00	---	0,00	0,00	0,00
02	+ Zuwendungen und allgemeine Umlagen	0,00	0,00	0,00	---	0,00	0,00	0,00
03	+ Sonstige Transfereinzahlungen	0,00	0,00	0,00	---	0,00	0,00	0,00
04	+ Öffentlich-rechtliche Leistungsentgelte	-1.404,94	0,00	0,00	---	0,00	0,00	0,00
05	+ Privatrechtliche Leistungsentgelte	498,80	0,00	0,00	---	0,00	0,00	0,00
06	+ Kostenerstattungen, Kostenumlagen	0,00	0,00	0,00	---	0,00	0,00	0,00
07	+ Sonstige Einzahlungen	0,00	0,00	0,00	---	0,00	0,00	0,00
08	+ Zinsen und sonstige Finanzeinzahlungen	0,00	0,00	0,00	---	0,00	0,00	0,00
<b>09</b>	<b>= Einzahlungen aus laufender Verwaltungstätigkeit Auszahlungen</b>	<b>-906,14</b>	<b>0,00</b>	<b>0,00</b>	<b>---</b>	<b>0,00</b>	<b>0,00</b>	<b>0,00</b>
10	- Personalauszahlungen	0,00	0,00	-23.500,00	---	-24.400,00	-25.300,00	-26.200,00
11	- Versorgungsauszahlungen	0,00	0,00	0,00	---	0,00	0,00	0,00
12	- Auszahlungen für Sach- und Dienstleistungen	0,00	0,00	0,00	---	0,00	0,00	0,00
13	- Zinsen und sonstige Finanzauszahlungen	0,00	0,00	0,00	---	0,00	0,00	0,00
14	- Transferauszahlungen	-30.355,15	-30.000,00	-38.000,00	---	-40.000,00	-40.000,00	-40.000,00
15	- Sonstige Auszahlungen	0,00	0,00	0,00	---	0,00	0,00	0,00
<b>16</b>	<b>= Auszahlungen aus laufender Verwaltungstätigkeit</b>	<b>-30.355,15</b>	<b>-30.000,00</b>	<b>-61.500,00</b>	<b>---</b>	<b>-64.400,00</b>	<b>-65.300,00</b>	<b>-66.200,00</b>
<b>17</b>	<b>= Saldo aus laufender Verwaltungstätigkeit (Zellen 9 und 16) Investitionstätigkeit Einzahlungen</b>	<b>-31.261,29</b>	<b>-30.000,00</b>	<b>-61.500,00</b>	<b>---</b>	<b>-64.400,00</b>	<b>-65.300,00</b>	<b>-66.200,00</b>
01	aus Zuwendungen für Investitionsmaßnahmen	0,00	0,00	0,00	0,00	0,00	0,00	0,00
02	aus der Veräußerung von Sachanlagen	0,00	0,00	0,00	0,00	0,00	0,00	0,00
03	aus der Veräußerung von Finanzanlagen	0,00	0,00	0,00	0,00	0,00	0,00	0,00
04	aus Beiträgen u.ä. Entgelten	0,00	0,00	0,00	0,00	0,00	0,00	0,00
05	Sonstige Investitionseinzahlungen	0,00	0,00	0,00	0,00	0,00	0,00	0,00
<b>06</b>	<b>= Summe: (Investive Einzahlungen) Auszahlungen</b>	<b>0,00</b>	<b>0,00</b>	<b>0,00</b>	<b>0,00</b>	<b>0,00</b>	<b>0,00</b>	<b>0,00</b>
07	für den Erwerb von Grundstücken und Gebäuden	0,00	0,00	0,00	0,00	0,00	0,00	0,00
08	für Baumaßnahmen	0,00	0,00	0,00	0,00	0,00	0,00	0,00
09	für den Erwerb von beweglichem Anlagevermögen	0,00	0,00	0,00	0,00	0,00	0,00	0,00
10	für den Erwerb von Finanzanlagen	0,00	0,00	0,00	0,00	0,00	0,00	0,00
11	von aktivierbaren Zuwendungen	0,00	0,00	0,00	0,00	0,00	0,00	0,00
12	Sonstige Investitionsauszahlungen	0,00	0,00	0,00	0,00	0,00	0,00	0,00
<b>13</b>	<b>= Summe: (Investive Auszahlungen)</b>	<b>0,00</b>	<b>0,00</b>	<b>0,00</b>	<b>0,00</b>	<b>0,00</b>	<b>0,00</b>	<b>0,00</b>
<b>14</b>	<b>= Saldo: der Investitionstätigkeit (Einzahlungen ./ Auszahlungen)</b>	<b>0,00</b>	<b>0,00</b>	<b>0,00</b>	<b>0,00</b>	<b>0,00</b>	<b>0,00</b>	<b>0,00</b>

## Haushaltsplan der Gemeinde Altenbeken

<b>Produkt 05020020 Leistungen nach dem SGB XII</b>	
Gemeinde Altenbeken	
<b>Produktbereich</b>	05 Soziale Hilfen
<b>Produktgruppe</b>	05020 Gesetzliche Leistungen
<b>Produkt</b>	05020020 Leistungen nach SGB XII
<b>Kostenträger</b>	05020020 Leistungen nach dem SGB XII
<b>Verantwortliche Organisationseinheit</b>	<b>Verantwortliche Person(en)</b>
Ordnungsamt	
<b>Kurzbeschreibung</b>	Wahrnehmung der Aufgaben der Sozialhilfe
<b>Allgemeine Ziele</b>	Sicherung der Leistung für Berechtigte
<b>Zielgruppe</b>	Anspruchsberechtigte
<b>Auftragsgrundlage</b>	Gesetze, Verordnungen, Ortsrecht, Dienstanweisungen, politische Entscheidungen

## Haushaltsplan der Gemeinde Altenbeken

### Teilergebnishaushalt Kostenträger 05020020 Leistungen nach dem SGB XII

Gemeinde Altenbeken

Nr.	Bezeichnung	Ergebnis 2022 EUR 1	Ansatz 2023 EUR 2	Ansatz 2024 EUR 3	Planung 2025 EUR 4	Planung 2026 EUR 5	Planung 2027 EUR 6
01	Steuern und ähnliche Abgaben	0,00	0,00	0,00	0,00	0,00	0,00
02	+ Zuwendungen/allgemeine Umlagen	0,00	0,00	0,00	0,00	0,00	0,00
03	+ Sonstige Transfererträge	0,00	0,00	0,00	0,00	0,00	0,00
04	+ Öffentl.-rechtl. Leistungsentgelte	0,00	0,00	0,00	0,00	0,00	0,00
05	+ Privatrechtl. Leistungsentgelte	0,00	0,00	0,00	0,00	0,00	0,00
06	+ Kostenerstattungen/-umlagen	0,00	0,00	0,00	0,00	0,00	0,00
07	+ Sonstige ordentliche Erträge	-127,20	0,00	0,00	0,00	0,00	0,00
	458400 Erträge a. d. Auflösung o. Herabs Einzelwertberich	-127,20	0,00	0,00	0,00	0,00	0,00
08	+ Aktivierte Eigenleistung	0,00	0,00	0,00	0,00	0,00	0,00
09	+/-Bestandsveränderungen	0,00	0,00	0,00	0,00	0,00	0,00
<b>10</b>	<b>= Ordentliche Erträge</b>	<b>-127,20</b>	<b>0,00</b>	<b>0,00</b>	<b>0,00</b>	<b>0,00</b>	<b>0,00</b>
11	- Personalaufwendungen	28.766,76	100.500,00	106.800,00	110.300,00	113.800,00	117.400,00
	501100 Bezüge der Beamten	19.989,96	19.500,00	21.100,00	21.800,00	22.500,00	23.200,00
	501200 Entgelte der tarifl. Beschäftigten	3.710,82	63.700,00	67.300,00	69.400,00	71.500,00	73.700,00
	502200 Versorgungskassenbeiträge für tarifl. Beschäftigte	2.328,13	4.100,00	4.400,00	4.600,00	4.800,00	5.000,00
	503200 Sozialversicherungsbeiträge tarifl. Beschäftigte	2.737,85	13.200,00	14.000,00	14.500,00	15.000,00	15.500,00
12	- Versorgungsaufwendungen	0,00	0,00	0,00	0,00	0,00	0,00
13	- Aufw. für Sach- und Dienstl.	0,00	1.000,00	1.000,00	1.000,00	1.000,00	1.000,00
	529100 Aufwendungen für sonstige Dienstleistungen	0,00	1.000,00	1.000,00	1.000,00	1.000,00	1.000,00
14	- Bilanzielle Abschreibung	0,00	0,00	0,00	0,00	0,00	0,00
15	- Transferaufwendungen	0,00	0,00	0,00	0,00	0,00	0,00
16	- Sonstige ordentliche Aufw.	233,69	0,00	0,00	0,00	0,00	0,00
	541230 Aufw f Reisekosten	106,49	0,00	0,00	0,00	0,00	0,00
	547310 Wertberichtigungen (Einzelwertberichtigung)	127,20	0,00	0,00	0,00	0,00	0,00
<b>17</b>	<b>= Ordentliche Aufwendungen</b>	<b>29.000,45</b>	<b>101.500,00</b>	<b>107.800,00</b>	<b>111.300,00</b>	<b>114.800,00</b>	<b>118.400,00</b>
<b>18</b>	<b>= Ordentliches Ergebnis</b>	<b>28.873,25</b>	<b>101.500,00</b>	<b>107.800,00</b>	<b>111.300,00</b>	<b>114.800,00</b>	<b>118.400,00</b>
19	+ Finanzerträge	0,00	0,00	0,00	0,00	0,00	0,00
20	- Zinsen und ähnliche Aufwendungen	0,00	0,00	0,00	0,00	0,00	0,00
<b>21</b>	<b>= Finanzergebnis (=Zellen 19 und 20)</b>	<b>0,00</b>	<b>0,00</b>	<b>0,00</b>	<b>0,00</b>	<b>0,00</b>	<b>0,00</b>
<b>22</b>	<b>= Ergebnis der lfd. Verwaltungstätigkeit</b>	<b>28.873,25</b>	<b>101.500,00</b>	<b>107.800,00</b>	<b>111.300,00</b>	<b>114.800,00</b>	<b>118.400,00</b>
23	+ außerordentliche Erträge	0,00	0,00	0,00	0,00	0,00	0,00
24	- außerordentliche Aufwendungen	0,00	0,00	0,00	0,00	0,00	0,00
<b>25</b>	<b>= Außerordentliches Ergebnis (=Zellen 23 und 24)</b>	<b>0,00</b>	<b>0,00</b>	<b>0,00</b>	<b>0,00</b>	<b>0,00</b>	<b>0,00</b>
<b>26</b>	<b>= Jahresergebnis (=Zellen 22 und 25)</b>	<b>28.873,25</b>	<b>101.500,00</b>	<b>107.800,00</b>	<b>111.300,00</b>	<b>114.800,00</b>	<b>118.400,00</b>
27	+ Erträge internen Leistungsbezieh.	0,00	0,00	0,00	0,00	0,00	0,00
28	- Aufw. internen Leistungsbezieh.	0,00	0,00	0,00	0,00	0,00	0,00
<b>29</b>	<b>= Ergebnis einschl. internen Leistungsbezieh.</b>	<b>28.873,25</b>	<b>101.500,00</b>	<b>107.800,00</b>	<b>111.300,00</b>	<b>114.800,00</b>	<b>118.400,00</b>

## Haushaltsplan der Gemeinde Altenbeken

<b>Teilfinanzhaushalt Kostenträger 05020020 Leistungen nach dem SGB XII</b>								
Gemeinde Altenbeken								
Nr.	Einzahlungs- und Auszahlungsarten	Ergebnis 2022 EUR 1	Ansatz 2023 EUR 2	Ansatz 2024 EUR 3	Verpflichtungs- erm EUR 4	Planung 2025 EUR 5	Planung 2026 EUR 6	Planung 2027 EUR 7
	<b>Laufende Verwaltungstätigkeit Einzahlungen</b>							
01	Steuern und ähnliche Abgaben	0,00	0,00	0,00	---	0,00	0,00	0,00
02	+ Zuwendungen und allgemeine Umlagen	0,00	0,00	0,00	---	0,00	0,00	0,00
03	+ Sonstige Transfereinzahlungen	14.030,12	0,00	0,00	---	0,00	0,00	0,00
04	+ Öffentlich-rechtliche Leistungsentgelte	0,00	0,00	0,00	---	0,00	0,00	0,00
05	+ Privatrechtliche Leistungsentgelte	0,00	0,00	0,00	---	0,00	0,00	0,00
06	+ Kostenerstattungen, Kostenumlagen	0,00	0,00	0,00	---	0,00	0,00	0,00
07	+ Sonstige Einzahlungen	0,00	0,00	0,00	---	0,00	0,00	0,00
08	+ Zinsen und sonstige Finanzeinzahlungen	0,00	0,00	0,00	---	0,00	0,00	0,00
<b>09</b>	<b>= Einzahlungen aus laufender Verwaltungstätigkeit Auszahlungen</b>	<b>14.030,12</b>	<b>0,00</b>	<b>0,00</b>	<b>---</b>	<b>0,00</b>	<b>0,00</b>	<b>0,00</b>
10	- Personalauszahlungen	-42.431,66	-100.500,00	-106.800,00	---	-110.300,00	-113.800,00	-117.400,00
11	- Versorgungsauszahlungen	0,00	0,00	0,00	---	0,00	0,00	0,00
12	- Auszahlungen für Sach- und Dienstleistungen	0,00	-1.000,00	-1.000,00	---	-1.000,00	-1.000,00	-1.000,00
13	- Zinsen und sonstige Finanzauszahlungen	0,00	0,00	0,00	---	0,00	0,00	0,00
14	- Transferauszahlungen	0,00	0,00	0,00	---	0,00	0,00	0,00
15	- Sonstige Auszahlungen	-106,49	0,00	0,00	---	0,00	0,00	0,00
<b>16</b>	<b>= Auszahlungen aus laufender Verwaltungstätigkeit</b>	<b>-42.538,15</b>	<b>-101.500,00</b>	<b>-107.800,00</b>	<b>---</b>	<b>-111.300,00</b>	<b>-114.800,00</b>	<b>-118.400,00</b>
<b>17</b>	<b>= Saldo aus laufender Verwaltungstätigkeit (Zellen 9 und 16) Investitionstätigkeit Einzahlungen</b>	<b>-28.508,03</b>	<b>-101.500,00</b>	<b>-107.800,00</b>	<b>---</b>	<b>-111.300,00</b>	<b>-114.800,00</b>	<b>-118.400,00</b>
01	aus Zuwendungen für Investitionsmaßnahmen	0,00	0,00	0,00	0,00	0,00	0,00	0,00
02	aus der Veräußerung von Sachanlagen	0,00	0,00	0,00	0,00	0,00	0,00	0,00
03	aus der Veräußerung von Finanzanlagen	0,00	0,00	0,00	0,00	0,00	0,00	0,00
04	aus Beiträgen u.ä. Entgelten	0,00	0,00	0,00	0,00	0,00	0,00	0,00
05	Sonstige Investitionseinzahlungen	0,00	0,00	0,00	0,00	0,00	0,00	0,00
<b>06</b>	<b>= Summe: (Investive Einzahlungen) Auszahlungen</b>	<b>0,00</b>	<b>0,00</b>	<b>0,00</b>	<b>0,00</b>	<b>0,00</b>	<b>0,00</b>	<b>0,00</b>
07	für den Erwerb von Grundstücken und Gebäuden	0,00	0,00	0,00	0,00	0,00	0,00	0,00
08	für Baumaßnahmen	0,00	0,00	0,00	0,00	0,00	0,00	0,00
09	für den Erwerb von beweglichem Anlagevermögen	0,00	0,00	0,00	0,00	0,00	0,00	0,00
10	für den Erwerb von Finanzanlagen	0,00	0,00	0,00	0,00	0,00	0,00	0,00
11	von aktivierbaren Zuwendungen	0,00	0,00	0,00	0,00	0,00	0,00	0,00
12	Sonstige Investitionsauszahlungen	0,00	0,00	0,00	0,00	0,00	0,00	0,00
<b>13</b>	<b>= Summe: (Investive Auszahlungen)</b>	<b>0,00</b>	<b>0,00</b>	<b>0,00</b>	<b>0,00</b>	<b>0,00</b>	<b>0,00</b>	<b>0,00</b>
<b>14</b>	<b>= Saldo: der Investitionstätigkeit (Einzahlungen ./ Auszahlungen)</b>	<b>0,00</b>	<b>0,00</b>	<b>0,00</b>	<b>0,00</b>	<b>0,00</b>	<b>0,00</b>	<b>0,00</b>

## Haushaltsplan der Gemeinde Altenbeken

<b>Produkt 05020030 Leistungen nach dem Asylbewerberleistungsgesetz</b>		
Gemeinde Altenbeken		
<b>Produktbereich</b>	05	Soziale Hilfen
<b>Produktgruppe</b>	05020	Gesetzliche Leistungen
<b>Produkt</b>	05020030	Leistungen nach dem Asylbewerberleistungsgesetz
<b>Kostenträger</b>	05020030	Leistungen nach dem Asylbewerberleistungsgesetz
<b>Verantwortliche Organisationseinheit</b>		<b>Verantwortliche Person(en)</b>
Ordnungsamt		
<b>Kurzbeschreibung</b>	Sämtliche Leistungen nach dem AsylBLG zur Sicherstellung des Lebensunterhaltes einschließlich der Geltendmachung von Unterhaltsleistungen, Beratung und Betreuung der Hilfesuchenden insbesondere in Fragen von Aufenthaltsregelungen und Integration	
<b>Allgemeine Ziele</b>		
Sicherung eines menschenwürdigen Lebens für Berechtigte		
<b>Zielgruppe</b>		
Asylbewerber		
<b>Auftragsgrundlage</b>		
Gesetze, Verordnungen, Ortsrecht, Dienstanweisungen, politische Entscheidungen		



## Haushaltsplan der Gemeinde Altenbeken

### Teilergebnishaushalt Kostenträger 05020030 Leistungen nach dem Asylbewerberleistungsgesetz

Gemeinde Altenbeken

Nr.	Bezeichnung	Ergebnis 2022 EUR 1	Ansatz 2023 EUR 2	Ansatz 2024 EUR 3	Planung 2025 EUR 4	Planung 2026 EUR 5	Planung 2027 EUR 6
01	Steuern und ähnliche Abgaben	0,00	0,00	0,00	0,00	0,00	0,00
02	+ Zuwendungen/allgemeine Umlagen	-436.640,23	-200.000,00	-240.000,00	-260.000,00	-270.000,00	-280.000,00
	414100 Zuweisungen vom Land	-436.640,23	-200.000,00	-240.000,00	-260.000,00	-270.000,00	-280.000,00
03	+ Sonstige Transfererträge	0,00	0,00	0,00	0,00	0,00	0,00
04	+ Öffentl.-rechtl. Leistungsentgelte	0,00	0,00	0,00	0,00	0,00	0,00
05	+ Privatrechtl. Leistungsentgelte	0,00	0,00	0,00	0,00	0,00	0,00
06	+ Kostenerstattungen/-umlagen	-28.230,16	-10.000,00	-15.000,00	-15.000,00	-15.000,00	-15.000,00
	448100 Erstattungen vom Land	-6.000,00	0,00	0,00	0,00	0,00	0,00
	448400 Erstattungen vom sonstigen öffentlichen Bereich	-16.393,90	-10.000,00	-15.000,00	-15.000,00	-15.000,00	-15.000,00
	448800 Erstattungen von übrigen Bereichen	-5.836,26	0,00	0,00	0,00	0,00	0,00
07	+ Sonstige ordentliche Erträge	0,00	0,00	0,00	0,00	0,00	0,00
08	+ Aktivierte Eigenleistung	0,00	0,00	0,00	0,00	0,00	0,00
09	+/-Bestandsveränderungen	0,00	0,00	0,00	0,00	0,00	0,00
<b>10</b>	<b>= Ordentliche Erträge</b>	<b>-464.870,39</b>	<b>-210.000,00</b>	<b>-255.000,00</b>	<b>-275.000,00</b>	<b>-285.000,00</b>	<b>-295.000,00</b>
11	- Personalaufwendungen	16.234,96	44.000,00	47.000,00	48.600,00	50.300,00	52.000,00
	501100 Bezüge der Beamten	2.268,76	15.300,00	16.600,00	17.100,00	17.700,00	18.300,00
	501200 Entgelte der tarifl. Beschäftigten	10.850,56	22.500,00	23.800,00	24.600,00	25.400,00	26.200,00
	502200 Versorgungskassenbeiträge für tarifl. Beschäftigte	1.008,55	1.500,00	1.600,00	1.700,00	1.800,00	1.900,00
	503200 Sozialversicherungsbeiträge tarifl. Beschäftigte	2.107,09	4.700,00	5.000,00	5.200,00	5.400,00	5.600,00
12	- Versorgungsaufwendungen	0,00	0,00	0,00	0,00	0,00	0,00
13	- Aufw. für Sach- und Dienstl.	0,00	0,00	0,00	0,00	0,00	0,00
14	- Bilanzielle Abschreibung	0,00	0,00	0,00	0,00	0,00	0,00
15	- Transferaufwendungen	247.723,89	300.000,00	280.000,00	280.000,00	280.000,00	280.000,00
	533930 Leistungen nach dem Asylbewerberleistungsgesetz	245.923,89	300.000,00	280.000,00	280.000,00	280.000,00	280.000,00
16	- Sonstige ordentliche Aufw.	83,21	0,00	0,00	0,00	0,00	0,00
	541230 Aufw f Reisekosten	83,21	0,00	0,00	0,00	0,00	0,00
<b>17</b>	<b>= Ordentliche Aufwendungen</b>	<b>264.042,06</b>	<b>344.000,00</b>	<b>327.000,00</b>	<b>328.600,00</b>	<b>330.300,00</b>	<b>332.000,00</b>
<b>18</b>	<b>= Ordentliches Ergebnis</b>	<b>-200.828,33</b>	<b>134.000,00</b>	<b>72.000,00</b>	<b>53.600,00</b>	<b>45.300,00</b>	<b>37.000,00</b>
19	+ Finanzerträge	0,00	0,00	0,00	0,00	0,00	0,00
20	- Zinsen und ähnliche Aufwendungen	0,00	0,00	0,00	0,00	0,00	0,00
<b>21</b>	<b>= Finanzergebnis (=Zellen 19 und 20)</b>	<b>0,00</b>	<b>0,00</b>	<b>0,00</b>	<b>0,00</b>	<b>0,00</b>	<b>0,00</b>
<b>22</b>	<b>= Ergebnis der lfd. Verwaltungstätigkeit</b>	<b>-200.828,33</b>	<b>134.000,00</b>	<b>72.000,00</b>	<b>53.600,00</b>	<b>45.300,00</b>	<b>37.000,00</b>
23	+ außerordentliche Erträge	0,00	0,00	0,00	0,00	0,00	0,00
24	- außerordentliche Aufwendungen	0,00	0,00	0,00	0,00	0,00	0,00
<b>25</b>	<b>= Außerordentliches Ergebnis (=Zellen 23 und 24)</b>	<b>0,00</b>	<b>0,00</b>	<b>0,00</b>	<b>0,00</b>	<b>0,00</b>	<b>0,00</b>
<b>26</b>	<b>= Jahresergebnis (=Zellen 22 und 25)</b>	<b>-200.828,33</b>	<b>134.000,00</b>	<b>72.000,00</b>	<b>53.600,00</b>	<b>45.300,00</b>	<b>37.000,00</b>
27	+ Erträge internen Leistungsbezieh.	0,00	0,00	0,00	0,00	0,00	0,00
28	- Aufw. internen Leistungsbezieh.	0,00	0,00	0,00	0,00	0,00	0,00
<b>29</b>	<b>= Ergebnis einschl. Internen Leistungsbezieh.</b>	<b>-200.828,33</b>	<b>134.000,00</b>	<b>72.000,00</b>	<b>53.600,00</b>	<b>45.300,00</b>	<b>37.000,00</b>

## Haushaltsplan der Gemeinde Altenbeken

### Teilfinanzhaushalt Kostenträger 05020030 Leistungen nach dem Asylbewerberleistungsgesetz

Gemeinde Altenbeken

Nr.	Einzahlungs- und Auszahlungsarten	Ergebnis 2022 EUR 1	Ansatz 2023 EUR 2	Ansatz 2024 EUR 3	Verpflichtungs- erm EUR 4	Planung 2025 EUR 5	Planung 2026 EUR 6	Planung 2027 EUR 7
	<b>Laufende Verwaltungstätigkeit Einzahlungen</b>							
01	Steuern und ähnliche Abgaben	0,00	0,00	0,00	---	0,00	0,00	0,00
02	+ Zuwendungen und allgemeine Umlagen	354.334,64	200.000,00	240.000,00	---	260.000,00	270.000,00	280.000,00
03	+ Sonstige Transfereinzahlungen	0,00	0,00	0,00	---	0,00	0,00	0,00
04	+ Öffentlich-rechtliche Leistungsentgelte	0,00	0,00	0,00	---	0,00	0,00	0,00
05	+ Privatrechtliche Leistungsentgelte	0,00	0,00	0,00	---	0,00	0,00	0,00
06	+ Kostenerstattungen, Kostenumlagen	25.008,21	10.000,00	15.000,00	---	15.000,00	15.000,00	15.000,00
07	+ Sonstige Einzahlungen	0,00	0,00	0,00	---	0,00	0,00	0,00
08	+ Zinsen und sonstige Finanzeinzahlungen	0,00	0,00	0,00	---	0,00	0,00	0,00
<b>09</b>	<b>= Einzahlungen aus laufender Verwaltungstätigkeit Auszahlungen</b>	<b>379.342,85</b>	<b>210.000,00</b>	<b>255.000,00</b>	<b>---</b>	<b>275.000,00</b>	<b>285.000,00</b>	<b>295.000,00</b>
10	- Personalauszahlungen	-29.448,98	-44.000,00	-47.000,00	---	-48.600,00	-50.300,00	-52.000,00
11	- Versorgungsauszahlungen	0,00	0,00	0,00	---	0,00	0,00	0,00
12	- Auszahlungen für Sach- und Dienstleistungen	-13.856,00	0,00	0,00	---	0,00	0,00	0,00
13	- Zinsen und sonstige Finanzauszahlungen	0,00	0,00	0,00	---	0,00	0,00	0,00
14	- Transferauszahlungen	-352.371,20	-300.000,00	-280.000,00	---	-280.000,00	-280.000,00	-280.000,00
15	- Sonstige Auszahlungen	-83,21	0,00	0,00	---	0,00	0,00	0,00
<b>16</b>	<b>= Auszahlungen aus laufender Verwaltungstätigkeit</b>	<b>-395.759,39</b>	<b>-344.000,00</b>	<b>-327.000,00</b>	<b>---</b>	<b>-328.600,00</b>	<b>-330.300,00</b>	<b>-332.000,00</b>
<b>17</b>	<b>= Saldo aus laufender Verwaltungstätigkeit (Zellen 9 und 16) Investitionstätigkeit Einzahlungen</b>	<b>-16.416,54</b>	<b>-134.000,00</b>	<b>-72.000,00</b>	<b>---</b>	<b>-53.600,00</b>	<b>-45.300,00</b>	<b>-37.000,00</b>
01	aus Zuwendungen für Investitionsmaßnahmen	0,00	0,00	0,00	0,00	0,00	0,00	0,00
02	aus der Veräußerung von Sachanlagen	0,00	0,00	0,00	0,00	0,00	0,00	0,00
03	aus der Veräußerung von Finanzanlagen	0,00	0,00	0,00	0,00	0,00	0,00	0,00
04	aus Beiträgen u.ä. Entgelten	0,00	0,00	0,00	0,00	0,00	0,00	0,00
05	Sonstige Investitionseinzahlungen	0,00	0,00	0,00	0,00	0,00	0,00	0,00
<b>06</b>	<b>= Summe: (Investive Einzahlungen) Auszahlungen</b>	<b>0,00</b>	<b>0,00</b>	<b>0,00</b>	<b>0,00</b>	<b>0,00</b>	<b>0,00</b>	<b>0,00</b>
07	für den Erwerb von Grundstücken und Gebäuden	0,00	0,00	0,00	0,00	0,00	0,00	0,00
08	für Baumaßnahmen	0,00	0,00	0,00	0,00	0,00	0,00	0,00
09	für den Erwerb von beweglichem Anlagevermögen	0,00	0,00	0,00	0,00	0,00	0,00	0,00
10	für den Erwerb von Finanzanlagen	0,00	0,00	0,00	0,00	0,00	0,00	0,00
11	von aktivierbaren Zuwendungen	0,00	0,00	0,00	0,00	0,00	0,00	0,00
12	Sonstige Investitionsauszahlungen	0,00	0,00	0,00	0,00	0,00	0,00	0,00
<b>13</b>	<b>= Summe: (Investive Auszahlungen)</b>	<b>0,00</b>	<b>0,00</b>	<b>0,00</b>	<b>0,00</b>	<b>0,00</b>	<b>0,00</b>	<b>0,00</b>
<b>14</b>	<b>= Saldo: der Investitionstätigkeit (Einzahlungen ./. Auszahlungen)</b>	<b>0,00</b>	<b>0,00</b>	<b>0,00</b>	<b>0,00</b>	<b>0,00</b>	<b>0,00</b>	<b>0,00</b>

## Haushaltsplan der Gemeinde Altenbeken

<b>Produkt 05030010 Rentenversicherungsangelegenheiten</b>		
Gemeinde Altenbeken		
<b>Produktbereich</b>	05	Soziale Hilfen
<b>Produktgruppe</b>	05030	Sozialversicherungsangelegenheiten
<b>Produkt</b>	05030010	Rentenversicherungsangelegenheiten
<b>Kostenträger</b>	05030010	Rentenversicherungsangelegenheiten
<b>Verantwortliche Organisationseinheit</b>		<b>Verantwortliche Person(en)</b>
Ordnungsamt		
<b>Kurzbeschreibung</b>	Aufnahme von Anträgen in Zusammenarbeit mit dem Antragsteller einschließlich Überprüfung der Unterlagen auf Vollständigkeit (Renten, Kontenklärung, Wiederherstellung, Versorgungsausgleich, Kindererziehungszeiten, Beglaubigungen, Nachversicherung), Erteilung von Auskünften in allen Fragen der Sozialversicherung	
<b>Allgemeine Ziele</b>	Unterstützung und Betreuung bei der Antragsstellung in Sozialversicherungsangelegenheiten	
<b>Zielgruppe</b>	EinwohnerInnen	
<b>Auftragsgrundlage</b>	Gesetze, Verordnungen, Ortsrecht, Dienstanweisungen, politische Entscheidungen	

## Haushaltsplan der Gemeinde Altenbeken

### Teilergebnishaushalt Kostenträger 05030010 Rentenversicherungsangelegenheiten

Gemeinde Altenbeken

Nr.	Bezeichnung	Ergebnis 2022 EUR 1	Ansatz 2023 EUR 2	Ansatz 2024 EUR 3	Planung 2025 EUR 4	Planung 2026 EUR 5	Planung 2027 EUR 6
01	Steuern und ähnliche Abgaben	0,00	0,00	0,00	0,00	0,00	0,00
02	+ Zuwendungen/allgemeine Umlagen	0,00	0,00	0,00	0,00	0,00	0,00
03	+ Sonstige Transfererträge	0,00	0,00	0,00	0,00	0,00	0,00
04	+ Öffentl.-rechtl. Leistungsentgelte	0,00	0,00	0,00	0,00	0,00	0,00
05	+ Privatrechtl. Leistungsentgelte	0,00	0,00	0,00	0,00	0,00	0,00
06	+ Kostenerstattungen/-umlagen	0,00	0,00	0,00	0,00	0,00	0,00
07	+ Sonstige ordentliche Erträge	0,00	0,00	0,00	0,00	0,00	0,00
08	+ Aktivierte Eigenleistung	0,00	0,00	0,00	0,00	0,00	0,00
09	+/-Bestandsveränderungen	0,00	0,00	0,00	0,00	0,00	0,00
<b>10</b>	<b>= Ordentliche Erträge</b>	<b>0,00</b>	<b>0,00</b>	<b>0,00</b>	<b>0,00</b>	<b>0,00</b>	<b>0,00</b>
11	- Personalaufwendungen	27.378,24	27.100,00	29.200,00	30.300,00	31.400,00	32.600,00
	501100 Bezüge der Beamten	14.803,11	14.600,00	15.800,00	16.300,00	16.800,00	17.400,00
	501200 Entgelte der tarifl. Beschäftigten	9.839,69	9.700,00	10.300,00	10.700,00	11.100,00	11.500,00
	502200 Versorgungskassenbeiträge für tarifl. Beschäftigte	628,46	700,00	800,00	900,00	1.000,00	1.100,00
	503200 Sozialversicherungsbeiträge tarifl. Beschäftigte	2.106,98	2.100,00	2.300,00	2.400,00	2.500,00	2.600,00
12	- Versorgungsaufwendungen	0,00	0,00	0,00	0,00	0,00	0,00
13	- Aufw. für Sach- und Dienstl.	0,00	0,00	0,00	0,00	0,00	0,00
14	- Bilanzielle Abschreibung	0,00	0,00	0,00	0,00	0,00	0,00
15	- Transferaufwendungen	0,00	0,00	0,00	0,00	0,00	0,00
16	- Sonstige ordentliche Aufw.	79,88	100,00	100,00	100,00	100,00	100,00
	541220 Aufw f Aus- und Fortbildung, Umschulung	0,00	100,00	100,00	100,00	100,00	100,00
	541230 Aufw f Reisekosten	79,88	0,00	0,00	0,00	0,00	0,00
<b>17</b>	<b>= Ordentliche Aufwendungen</b>	<b>27.458,12</b>	<b>27.200,00</b>	<b>29.300,00</b>	<b>30.400,00</b>	<b>31.500,00</b>	<b>32.700,00</b>
<b>18</b>	<b>= Ordentliches Ergebnis</b>	<b>27.458,12</b>	<b>27.200,00</b>	<b>29.300,00</b>	<b>30.400,00</b>	<b>31.500,00</b>	<b>32.700,00</b>
19	+ Finanzerträge	0,00	0,00	0,00	0,00	0,00	0,00
20	- Zinsen und ähnliche Aufwendungen	0,00	0,00	0,00	0,00	0,00	0,00
<b>21</b>	<b>= Finanzergebnis (=Zellen 19 und 20)</b>	<b>0,00</b>	<b>0,00</b>	<b>0,00</b>	<b>0,00</b>	<b>0,00</b>	<b>0,00</b>
<b>22</b>	<b>= Ergebnis der lfd. Verwaltungstätigkeit</b>	<b>27.458,12</b>	<b>27.200,00</b>	<b>29.300,00</b>	<b>30.400,00</b>	<b>31.500,00</b>	<b>32.700,00</b>
23	+ außerordentliche Erträge	0,00	0,00	0,00	0,00	0,00	0,00
24	- außerordentliche Aufwendungen	0,00	0,00	0,00	0,00	0,00	0,00
<b>25</b>	<b>= Außerordentliches Ergebnis (=Zellen 23 und 24)</b>	<b>0,00</b>	<b>0,00</b>	<b>0,00</b>	<b>0,00</b>	<b>0,00</b>	<b>0,00</b>
<b>26</b>	<b>= Jahresergebnis (=Zellen 22 und 25)</b>	<b>27.458,12</b>	<b>27.200,00</b>	<b>29.300,00</b>	<b>30.400,00</b>	<b>31.500,00</b>	<b>32.700,00</b>
27	+ Erträge internen Leistungsbezieh.	0,00	0,00	0,00	0,00	0,00	0,00
28	- Aufw. internen Leistungsbezieh.	0,00	0,00	0,00	0,00	0,00	0,00
<b>29</b>	<b>= Ergebnis einschl. Internen Leistungsbezieh.</b>	<b>27.458,12</b>	<b>27.200,00</b>	<b>29.300,00</b>	<b>30.400,00</b>	<b>31.500,00</b>	<b>32.700,00</b>

## Haushaltsplan der Gemeinde Altenbeken

### Teilfinanzhaushalt Kostenträger 05030010 Rentenversicherungsangelegenheiten

Gemeinde Altenbeken

Nr.	Einzahlungs- und Auszahlungsarten	Ergebnis 2022 EUR 1	Ansatz 2023 EUR 2	Ansatz 2024 EUR 3	Verpflichtungs- erm EUR 4	Planung 2025 EUR 5	Planung 2026 EUR 6	Planung 2027 EUR 7
	<b>Laufende Verwaltungstätigkeit Einzahlungen</b>							
01	Steuern und ähnliche Abgaben	0,00	0,00	0,00	---	0,00	0,00	0,00
02	+ Zuwendungen und allgemeine Umlagen	0,00	0,00	0,00	---	0,00	0,00	0,00
03	+ Sonstige Transfereinzahlungen	0,00	0,00	0,00	---	0,00	0,00	0,00
04	+ Öffentlich-rechtliche Leistungsentgelte	0,00	0,00	0,00	---	0,00	0,00	0,00
05	+ Privatrechtliche Leistungsentgelte	0,00	0,00	0,00	---	0,00	0,00	0,00
06	+ Kostenerstattungen, Kostenumlagen	0,00	0,00	0,00	---	0,00	0,00	0,00
07	+ Sonstige Einzahlungen	0,00	0,00	0,00	---	0,00	0,00	0,00
08	+ Zinsen und sonstige Finanzeinzahlungen	0,00	0,00	0,00	---	0,00	0,00	0,00
<b>09</b>	<b>= Einzahlungen aus laufender Verwaltungstätigkeit Auszahlungen</b>	<b>0,00</b>	<b>0,00</b>	<b>0,00</b>	<b>---</b>	<b>0,00</b>	<b>0,00</b>	<b>0,00</b>
10	- Personalauszahlungen	-27.378,24	-27.100,00	-29.200,00	---	-30.300,00	-31.400,00	-32.600,00
11	- Versorgungsauszahlungen	0,00	0,00	0,00	---	0,00	0,00	0,00
12	- Auszahlungen für Sach- und Dienstleistungen	0,00	0,00	0,00	---	0,00	0,00	0,00
13	- Zinsen und sonstige Finanzauszahlungen	0,00	0,00	0,00	---	0,00	0,00	0,00
14	- Transferauszahlungen	0,00	0,00	0,00	---	0,00	0,00	0,00
15	- Sonstige Auszahlungen	-79,88	-100,00	-100,00	---	-100,00	-100,00	-100,00
<b>16</b>	<b>= Auszahlungen aus laufender Verwaltungstätigkeit</b>	<b>-27.458,12</b>	<b>-27.200,00</b>	<b>-29.300,00</b>	<b>---</b>	<b>-30.400,00</b>	<b>-31.500,00</b>	<b>-32.700,00</b>
<b>17</b>	<b>= Saldo aus laufender Verwaltungstätigkeit (Zellen 9 und 16) Investitionstätigkeit Einzahlungen</b>	<b>-27.458,12</b>	<b>-27.200,00</b>	<b>-29.300,00</b>	<b>---</b>	<b>-30.400,00</b>	<b>-31.500,00</b>	<b>-32.700,00</b>
01	aus Zuwendungen für Investitionsmaßnahmen	0,00	0,00	0,00	0,00	0,00	0,00	0,00
02	aus der Veräußerung von Sachanlagen	0,00	0,00	0,00	0,00	0,00	0,00	0,00
03	aus der Veräußerung von Finanzanlagen	0,00	0,00	0,00	0,00	0,00	0,00	0,00
04	aus Beiträgen u.ä. Entgelten	0,00	0,00	0,00	0,00	0,00	0,00	0,00
05	Sonstige Investitionseinzahlungen	0,00	0,00	0,00	0,00	0,00	0,00	0,00
<b>06</b>	<b>= Summe: (Investive Einzahlungen) Auszahlungen</b>	<b>0,00</b>	<b>0,00</b>	<b>0,00</b>	<b>0,00</b>	<b>0,00</b>	<b>0,00</b>	<b>0,00</b>
07	für den Erwerb von Grundstücken und Gebäuden	0,00	0,00	0,00	0,00	0,00	0,00	0,00
08	für Baumaßnahmen	0,00	0,00	0,00	0,00	0,00	0,00	0,00
09	für den Erwerb von beweglichem Anlagevermögen	0,00	0,00	0,00	0,00	0,00	0,00	0,00
10	für den Erwerb von Finanzanlagen	0,00	0,00	0,00	0,00	0,00	0,00	0,00
11	von aktivierbaren Zuwendungen	0,00	0,00	0,00	0,00	0,00	0,00	0,00
12	Sonstige Investitionsauszahlungen	0,00	0,00	0,00	0,00	0,00	0,00	0,00
<b>13</b>	<b>= Summe: (Investive Auszahlungen)</b>	<b>0,00</b>	<b>0,00</b>	<b>0,00</b>	<b>0,00</b>	<b>0,00</b>	<b>0,00</b>	<b>0,00</b>
<b>14</b>	<b>= Saldo: der Investitionstätigkeit (Einzahlungen ./. Auszahlungen)</b>	<b>0,00</b>	<b>0,00</b>	<b>0,00</b>	<b>0,00</b>	<b>0,00</b>	<b>0,00</b>	<b>0,00</b>

## Haushaltsplan der Gemeinde Altenbeken

### Teilergebnishaushalt Produktbereich 06 Kinder-, Jugend- und Familienhilfe

Gemeinde Altenbeken

Nr.	Bezeichnung	Ergebnis 2022 EUR 1	Ansatz 2023 EUR 2	Ansatz 2024 EUR 3	Planung 2025 EUR 4	Planung 2026 EUR 5	Planung 2027 EUR 6
01	Steuern und ähnliche Abgaben	0,00	0,00	0,00	0,00	0,00	0,00
02	+ Zuwendungen/allgemeine Umlagen	-1.948.205,64	-2.200.500,00	-2.202.700,00	-2.277.700,00	-2.268.100,00	-2.332.200,00
	414100 Zuweisungen vom Land	-189.615,71	-260.000,00	-130.000,00	-135.000,00	-60.000,00	-65.000,00
	414200 Zuweisungen von Gemeinden und Gemeindeverbänden	-1.651.991,52	-1.810.000,00	-1.970.000,00	-2.070.000,00	-2.140.000,00	-2.200.000,00
	416100 Erträge a.d. Aufl. v. SoPo a. Zuwendungen Bund	-992,07	-1.000,00	-1.000,00	-1.000,00	-1.000,00	-1.000,00
	416110 Erträge a.d. Aufl. v. SoPo a. Zuwendungen Land	-101.538,95	-125.600,00	-97.600,00	-68.200,00	-63.700,00	-63.000,00
	416120 Erträge a.d. Aufl. v. SoPo a. Zuwend. übr. Bereich	-3.783,39	-3.600,00	-3.800,00	-3.200,00	-3.100,00	-3.000,00
	416150 Erträge a.d. Aufl. v. SoPo a. Zuwend. so.öff.Berei	-284,00	-300,00	-300,00	-300,00	-300,00	-200,00
03	+ Sonstige Transfererträge	0,00	0,00	0,00	0,00	0,00	0,00
04	+ Öffentl.-rechtl. Leistungsentgelte	-45.201,00	-46.000,00	-46.000,00	-46.000,00	-46.000,00	-46.000,00
05	+ Privatrechtl. Leistungsentgelte	-2.588,00	-2.000,00	-2.000,00	-2.000,00	-20.000,00	-2.000,00
	446100 Sonstige privatrechtliche Leistungsentgelte	-2.588,00	-2.000,00	-2.000,00	-2.000,00	-20.000,00	-2.000,00
06	+ Kostenerstattungen/-umlagen	-21.165,37	0,00	0,00	0,00	0,00	0,00
	448100 Erstattungen vom Land	-21.165,37	0,00	0,00	0,00	0,00	0,00
07	+ Sonstige ordentliche Erträge	-268,79	0,00	0,00	0,00	0,00	0,00
	458400 Erträge a. d. Auflösung o. Herabs Einzelwertberich	-268,79	0,00	0,00	0,00	0,00	0,00
08	+ Aktivierte Eigenleistung	0,00	0,00	0,00	0,00	0,00	0,00
09	+/-Bestandsveränderungen	0,00	0,00	0,00	0,00	0,00	0,00
<b>10</b>	<b>= Ordentliche Erträge</b>	<b>-2.017.428,80</b>	<b>-2.248.500,00</b>	<b>-2.250.700,00</b>	<b>-2.325.700,00</b>	<b>-2.334.100,00</b>	<b>-2.380.200,00</b>
11	- Personalaufwendungen	1.825.928,61	1.630.900,00	1.936.300,00	1.998.700,00	2.063.100,00	2.129.600,00
	501100 Bezüge der Beamten	7.722,95	7.900,00	8.700,00	9.100,00	9.500,00	9.900,00
	501200 Entgelte der tarifl. Beschäftigten	1.427.325,39	1.270.400,00	1.497.400,00	1.545.600,00	1.595.300,00	1.646.700,00
	502200 Versorgungskassenbeiträge für tarifl. Beschäftigte	89.296,23	79.500,00	97.300,00	100.700,00	104.300,00	107.900,00
	503200 Sozialversicherungsbeiträge tarifl. Beschäftigte	301.584,04	273.100,00	332.900,00	343.300,00	354.000,00	365.100,00
12	- Versorgungsaufwendungen	0,00	0,00	0,00	0,00	0,00	0,00
13	- Aufw. für Sach- und Dienstl.	143.613,11	187.500,00	172.500,00	176.500,00	178.500,00	171.500,00
	521100 Unterhaltung von Grundstücken	882,84	5.500,00	3.500,00	3.500,00	3.500,00	3.500,00
	521110 Unterhaltung von Gebäuden	128.016,40	157.500,00	143.500,00	146.500,00	148.500,00	150.500,00
	522100 Unterhaltung des sonstigen unbewegl. Vermögens	7.876,09	6.000,00	7.000,00	8.000,00	8.000,00	9.000,00
	522110 Unterhaltung des Infrastrukturvermögens	0,00	1.500,00	1.500,00	1.500,00	1.500,00	1.500,00
	525500 Unterhaltung des sonst. bewegl. Vermögens	6.837,78	15.000,00	15.000,00	15.000,00	15.000,00	5.000,00
	528100 Aufwendungen für den Erwerb von Sachgütern	0,00	2.000,00	2.000,00	2.000,00	2.000,00	2.000,00
14	- Bilanzielle Abschreibung	134.925,27	161.700,00	143.100,00	100.100,00	94.400,00	91.800,00
	571110 Abschreibungen auf immaterielle Vermögensgegenst.	678,39	700,00	700,00	100,00	100,00	100,00
	571120 Abschreibungen auf Gebäude u. a.	71.779,67	101.700,00	79.700,00	49.700,00	49.700,00	49.700,00
	571130 Abschreibungen auf Infrastrukturvermögen	1.818,17	1.700,00	1.400,00	1.400,00	1.600,00	1.600,00
	571150 Abschreibungen auf Maschinen, technische Anlagen	1.610,37	2.300,00	2.300,00	2.300,00	2.300,00	2.300,00
	571160 Abschreibungen auf Betriebs- und Geschäftsausstatt	55.070,41	55.300,00	59.000,00	46.600,00	40.700,00	38.100,00
	571170 Abschreibungen auf geringwertige Wirtschaftsgüter	3.968,26	0,00	0,00	0,00	0,00	0,00
15	- Transferaufwendungen	242.143,17	425.100,00	388.600,00	387.100,00	387.100,00	383.100,00
	531800 Zuweisungen/Zuschüsse an übrige Bereiche	242.143,17	425.100,00	386.100,00	387.100,00	387.100,00	383.100,00
	533900 Sonstige soziale Leistungen	0,00	0,00	2.500,00	0,00	0,00	0,00
16	- Sonstige ordentliche Aufw.	160.041,82	120.300,00	147.300,00	148.300,00	153.800,00	136.800,00
	541220 Aufw f Aus- und Fortbildung, Umschulung	4.979,12	10.000,00	10.000,00	10.000,00	10.000,00	10.000,00
	541230 Aufw f Reisekosten	795,53	2.000,00	2.000,00	2.000,00	2.000,00	2.000,00
	541240 Aufw f Gesundheitsschutz, Arbeitssich., Diensjubil	7.069,53	8.000,00	8.000,00	8.000,00	8.000,00	8.000,00
	542210 Mieten, Pachten, Erbbauzinsen	38.935,01	48.300,00	48.300,00	48.300,00	48.300,00	47.800,00

## Haushaltsplan der Gemeinde Altenbeken

### Teilergebnishaushalt Produktbereich 06 Kinder-, Jugend- und Familienhilfe

Gemeinde Altenbeken

Nr.	Bezeichnung	Ergebnis 2022 EUR 1	Ansatz 2023 EUR 2	Ansatz 2024 EUR 3	Planung 2025 EUR 4	Planung 2026 EUR 5	Planung 2027 EUR 6
	542300 Leasing	0,00	1.000,00	1.000,00	1.000,00	1.000,00	1.000,00
	542900 Sonst. Aufw. f. d. Inanspruchn. v Rechten/Diensten	33.826,62	11.000,00	11.000,00	11.000,00	11.000,00	5.000,00
	542950 Alterjubiläen/Ehejubilare	735,42	2.000,00	2.000,00	2.000,00	2.000,00	2.000,00
	543110 Bürobedarf, Porto, Frachtkosten	2.214,68	0,00	0,00	0,00	0,00	0,00
	543120 Bücher, Zeitschriften, Fachliteratur	677,49	1.500,00	1.500,00	1.500,00	6.000,00	1.000,00
	543130 Telekommunikation	4.494,90	4.000,00	4.000,00	4.000,00	4.000,00	3.500,00
	543150 sonstiger Geschäftsaufwand	12.479,39	8.000,00	9.000,00	10.000,00	11.000,00	8.000,00
	544600 Versicherungen	3.486,97	4.500,00	4.500,00	4.500,00	4.500,00	2.500,00
	547310 Wertberichtigungen (Einzelwertberichtigung)	445,00	0,00	0,00	0,00	0,00	0,00
<b>17</b>	<b>= Ordentliche Aufwendungen</b>	<b>2.506.651,98</b>	<b>2.525.500,00</b>	<b>2.787.800,00</b>	<b>2.810.700,00</b>	<b>2.876.900,00</b>	<b>2.912.800,00</b>
<b>18</b>	<b>= Ordentliches Ergebnis</b>	<b>489.223,18</b>	<b>277.000,00</b>	<b>537.100,00</b>	<b>485.000,00</b>	<b>542.800,00</b>	<b>532.600,00</b>
19	+ Finanzerträge	0,00	0,00	0,00	0,00	0,00	0,00
20	- Zinsen und ähnliche Aufwendungen	0,00	0,00	0,00	0,00	0,00	0,00
<b>21</b>	<b>= Finanzergebnis (=Zellen 19 und 20)</b>	<b>0,00</b>	<b>0,00</b>	<b>0,00</b>	<b>0,00</b>	<b>0,00</b>	<b>0,00</b>
<b>22</b>	<b>= Ergebnis der lfd. Verwaltungstätigkeit</b>	<b>489.223,18</b>	<b>277.000,00</b>	<b>537.100,00</b>	<b>485.000,00</b>	<b>542.800,00</b>	<b>532.600,00</b>
23	+ außerordentliche Erträge	0,00	0,00	0,00	0,00	0,00	0,00
24	- außerordentliche Aufwendungen	0,00	0,00	0,00	0,00	0,00	0,00
<b>25</b>	<b>= Außerordentliches Ergebnis (=Zellen 23 und 24)</b>	<b>0,00</b>	<b>0,00</b>	<b>0,00</b>	<b>0,00</b>	<b>0,00</b>	<b>0,00</b>
<b>26</b>	<b>= Jahresergebnis (=Zellen 22 und 25)</b>	<b>489.223,18</b>	<b>277.000,00</b>	<b>537.100,00</b>	<b>485.000,00</b>	<b>542.800,00</b>	<b>532.600,00</b>
27	+ Erträge internen Leistungsbezieh.	0,00	0,00	0,00	0,00	0,00	0,00
28	- Aufw. internen Leistungsbezieh.	38.594,05	600,00	600,00	600,00	600,00	600,00
	580100 Aufwendungen aus internen Leistungsbeziehungen	38.594,05	600,00	600,00	600,00	600,00	600,00
<b>29</b>	<b>= Ergebnis einschl. Internen Leistungsbezieh.</b>	<b>527.817,23</b>	<b>277.600,00</b>	<b>537.700,00</b>	<b>485.600,00</b>	<b>543.400,00</b>	<b>533.200,00</b>

## Haushaltsplan der Gemeinde Altenbeken

<b>Teilfinanzhaushalt Produktbereich 06 Kinder-, Jugend- und Familienhilfe</b>								
Gemeinde Altenbeken								
Nr.	Einzahlungs- und Auszahlungsarten	Ergebnis 2022 EUR 1	Ansatz 2023 EUR 2	Ansatz 2024 EUR 3	Verpflichtungs- erm EUR 4	Planung 2025 EUR 5	Planung 2026 EUR 6	Planung 2027 EUR 7
	<b>Laufende Verwaltungstätigkeit Einzahlungen</b>							
01	Steuern und ähnliche Abgaben	0,00	0,00	0,00	---	0,00	0,00	0,00
02	+ Zuwendungen und allgemeine Umlagen	1.820.135,14	2.070.000,00	2.100.000,00	---	2.205.000,00	2.200.000,00	2.265.000,00
03	+ Sonstige Transfereinzahlungen	0,00	0,00	0,00	---	0,00	0,00	0,00
04	+ Öffentlich-rechtliche Leistungsentgelte	45.306,00	46.000,00	46.000,00	---	46.000,00	46.000,00	46.000,00
05	+ Privatrechtliche Leistungsentgelte	2.380,00	2.000,00	2.000,00	---	2.000,00	20.000,00	2.000,00
06	+ Kostenerstattungen, Kostenumlagen	20.773,79	0,00	0,00	---	0,00	0,00	0,00
07	+ Sonstige Einzahlungen	0,00	0,00	0,00	---	0,00	0,00	0,00
08	+ Zinsen und sonstige Finanzeinzahlungen	0,00	0,00	0,00	---	0,00	0,00	0,00
<b>09</b>	<b>= Einzahlungen aus laufender Verwaltungstätigkeit</b>	<b>1.888.594,93</b>	<b>2.118.000,00</b>	<b>2.148.000,00</b>	<b>---</b>	<b>2.253.000,00</b>	<b>2.266.000,00</b>	<b>2.313.000,00</b>
	<b>Auszahlungen</b>							
10	- Personalauszahlungen	-1.823.728,61	-1.630.900,00	-1.936.300,00	---	-1.998.700,00	-2.063.100,00	-2.129.600,00
11	- Versorgungsauszahlungen	0,00	0,00	0,00	---	0,00	0,00	0,00
12	- Auszahlungen für Sach- und Dienstleistungen	-152.113,15	-187.500,00	-172.500,00	---	-176.500,00	-178.500,00	-171.500,00
13	- Zinsen und sonstige Finanzauszahlungen	0,00	0,00	0,00	---	0,00	0,00	0,00
14	- Transferauszahlungen	-259.657,34	-425.100,00	-388.600,00	---	-387.100,00	-387.100,00	-383.100,00
15	- Sonstige Auszahlungen	-179.733,57	-120.300,00	-147.300,00	---	-148.300,00	-153.800,00	-136.800,00
<b>16</b>	<b>= Auszahlungen aus laufender Verwaltungstätigkeit</b>	<b>-2.415.232,67</b>	<b>-2.363.800,00</b>	<b>-2.644.700,00</b>	<b>---</b>	<b>-2.710.600,00</b>	<b>-2.782.500,00</b>	<b>-2.821.000,00</b>
<b>17</b>	<b>= Saldo aus laufender Verwaltungstätigkeit (Zellen 9 und 16)</b>	<b>-526.637,74</b>	<b>-245.800,00</b>	<b>-496.700,00</b>	<b>---</b>	<b>-457.600,00</b>	<b>-516.500,00</b>	<b>-508.000,00</b>
	<b>Investitionstätigkeit</b>							
	<b>Einzahlungen</b>							
01	aus Zuwendungen für Investitionsmaßnahmen	22.500,00	0,00	0,00	0,00	0,00	0,00	0,00
02	aus der Veräußerung von Sachanlagen	0,00	0,00	0,00	0,00	0,00	0,00	0,00
03	aus der Veräußerung von Finanzanlagen	0,00	0,00	0,00	0,00	0,00	0,00	0,00
04	aus Beiträgen u.ä. Entgelten	0,00	0,00	0,00	0,00	0,00	0,00	0,00
05	Sonstige Investitionseinzahlungen	0,00	0,00	0,00	0,00	0,00	0,00	0,00
<b>06</b>	<b>= Summe: (Investive Einzahlungen)</b>	<b>22.500,00</b>	<b>0,00</b>	<b>0,00</b>	<b>0,00</b>	<b>0,00</b>	<b>0,00</b>	<b>0,00</b>
	<b>Auszahlungen</b>							
07	für den Erwerb von Grundstücken und Gebäuden	0,00	0,00	0,00	0,00	0,00	0,00	0,00
08	für Baumaßnahmen	-120.517,58	-315.000,00	-50.000,00	0,00	-250.000,00	-50.000,00	-50.000,00
09	für den Erwerb von beweglichem Anlagevermögen	-131.147,04	-30.000,00	-20.000,00	0,00	-20.000,00	-20.000,00	-20.000,00
10	für den Erwerb von Finanzanlagen	0,00	0,00	0,00	0,00	0,00	0,00	0,00
11	von aktivierbaren Zuwendungen	0,00	0,00	0,00	0,00	0,00	0,00	0,00
12	Sonstige Investitionsauszahlungen	0,00	0,00	0,00	0,00	0,00	0,00	0,00
<b>13</b>	<b>= Summe: (Investive Auszahlungen)</b>	<b>-251.664,62</b>	<b>-345.000,00</b>	<b>-70.000,00</b>	<b>0,00</b>	<b>-270.000,00</b>	<b>-70.000,00</b>	<b>-70.000,00</b>
<b>14</b>	<b>= Saldo: der Investitionstätigkeit (Einzahlungen ./ Auszahlungen)</b>	<b>-229.164,62</b>	<b>-345.000,00</b>	<b>-70.000,00</b>	<b>0,00</b>	<b>-270.000,00</b>	<b>-70.000,00</b>	<b>-70.000,00</b>



## Haushaltsplan der Gemeinde Altenbeken

<b>Produkt 06010010 Eggenest Buke</b>		
Gemeinde Altenbeken		
<b>Produktbereich</b>	06	Kinder-, Jugend- und Familienhilfe
<b>Produktgruppe</b>	06010	Förderung von Kindern in Tagesbetreuung
<b>Produkt</b>	06010010	Eggenest Buke
<b>Kostenträger</b>	06010010	Eggenest Buke
<b>Verantwortliche Organisationseinheit</b>		<b>Verantwortliche Person(en)</b>
Hauptamt (o. Baumaßnahmen), Bauamt (Baumaßnahmen)		
<b>Kurzbeschreibung</b>	Bereitstellung, kleinere Unterhaltung und Bewirtschaftung des Kindergarten Eggenest, Prüfung der Unterlagen zur Berechnung und Abrechnung der Elternbeiträge, Betreuung der Kinder im Kindergartenalter, Kindergartenbedarfsplanung	
<b>Allgemeine Ziele</b>	Familienentlastung und -unterstützung, Förderung der Vereinbarkeit von Familie und Beruf, Beratung und Versorgung, Förderung und Entwicklung des Kindes	
<b>Zielgruppe</b>	Kinder im Kindergartenalter, Eltern, Familien	
<b>Auftragsgrundlage</b>	Gesetze, Verordnungen, Ortsrecht, Dienstanweisungen, politische Entscheidungen	

## Haushaltsplan der Gemeinde Altenbeken

### Teilergebnishaushalt Kostenträger 06010010 Eggenest Buke

Gemeinde Altenbeken

Nr.	Bezeichnung	Ergebnis 2022 EUR 1	Ansatz 2023 EUR 2	Ansatz 2024 EUR 3	Planung 2025 EUR 4	Planung 2026 EUR 5	Planung 2027 EUR 6
01	Steuern und ähnliche Abgaben	0,00	0,00	0,00	0,00	0,00	0,00
02	+ Zuwendungen/allgemeine Umlagen	-1.063.240,05	-1.087.100,00	-1.158.800,00	-1.208.600,00	-1.178.400,00	-1.227.500,00
	414100 Zuweisungen vom Land	-101.919,11	-80.000,00	-80.000,00	-80.000,00	0,00	0,00
	414200 Zuweisungen von Gemeinden und Gemeindeverbänden	-904.541,01	-950.000,00	-1.050.000,00	-1.100.000,00	-1.150.000,00	-1.200.000,00
	416100 Erträge a.d. Aufl. v. SoPo a. Zuwendungen Bund	-992,07	-1.000,00	-1.000,00	-1.000,00	-1.000,00	-1.000,00
	416110 Erträge a.d. Aufl. v. SoPo a. Zuwendungen Land	-54.643,79	-54.900,00	-26.600,00	-26.400,00	-26.300,00	-25.600,00
	416120 Erträge a.d. Aufl. v. SoPo a. Zuwend. übr. Bereich	-992,37	-1.000,00	-1.000,00	-1.000,00	-900,00	-800,00
	416150 Erträge a.d. Aufl. v. SoPo a. Zuwend. so.öff.Berei	-151,70	-200,00	-200,00	-200,00	-200,00	-100,00
03	+ Sonstige Transfererträge	0,00	0,00	0,00	0,00	0,00	0,00
04	+ Öffentl.-rechtl. Leistungsentgelte	-45.201,00	-26.000,00	-26.000,00	-26.000,00	-26.000,00	-26.000,00
05	+ Privatrechtl. Leistungsentgelte	-2.588,00	-2.000,00	-2.000,00	-2.000,00	-20.000,00	-2.000,00
	446100 Sonstige privatrechtliche Leistungsentgelte	-2.588,00	-2.000,00	-2.000,00	-2.000,00	-20.000,00	-2.000,00
06	+ Kostenerstattungen/-umlagen	-13.204,90	0,00	0,00	0,00	0,00	0,00
	448100 Erstattungen vom Land	-13.204,90	0,00	0,00	0,00	0,00	0,00
07	+ Sonstige ordentliche Erträge	0,00	0,00	0,00	0,00	0,00	0,00
08	+ Aktivierte Eigenleistung	0,00	0,00	0,00	0,00	0,00	0,00
09	+/-Bestandsveränderungen	0,00	0,00	0,00	0,00	0,00	0,00
<b>10</b>	<b>= Ordentliche Erträge</b>	<b>-1.124.233,95</b>	<b>-1.115.100,00</b>	<b>-1.186.800,00</b>	<b>-1.236.600,00</b>	<b>-1.224.400,00</b>	<b>-1.255.500,00</b>
11	- Personalaufwendungen	982.255,99	827.600,00	996.900,00	1.028.400,00	1.061.000,00	1.094.500,00
	501100 Bezüge der Beamten	2.038,44	2.100,00	2.300,00	2.400,00	2.500,00	2.600,00
	501200 Entgelte der tarifl. Beschäftigten	769.502,60	646.000,00	762.400,00	786.800,00	812.000,00	837.900,00
	502200 Versorgungskassenbeiträge für tarifl. Beschäftigte	48.028,87	40.200,00	52.800,00	54.400,00	56.100,00	57.800,00
	503200 Sozialversicherungsbeiträge tarifl. Beschäftigte	162.686,08	139.300,00	179.400,00	184.800,00	190.400,00	196.200,00
12	- Versorgungsaufwendungen	0,00	0,00	0,00	0,00	0,00	0,00
13	- Aufw. für Sach- und Dienstl.	74.979,76	96.500,00	91.500,00	91.500,00	91.500,00	81.500,00
	521100 Unterhaltung von Grundstücken	76,50	500,00	500,00	500,00	500,00	500,00
	521110 Unterhaltung von Gebäuden	69.648,34	85.000,00	80.000,00	80.000,00	80.000,00	80.000,00
	525500 Unterhaltung des sonst. bewegl. Vermögens	5.254,92	10.000,00	10.000,00	10.000,00	10.000,00	0,00
	528100 Aufwendungen für den Erwerb von Sachgütern	0,00	1.000,00	1.000,00	1.000,00	1.000,00	1.000,00
14	- Bilanzielle Abschreibung	54.328,20	53.800,00	25.700,00	24.200,00	23.400,00	21.900,00
	571110 Abschreibungen auf immaterielle Vermögensgegenst.	573,60	600,00	600,00	0,00	0,00	0,00
	571120 Abschreibungen auf Gebäude u. a.	38.110,39	38.100,00	5.500,00	5.500,00	5.500,00	5.500,00
	571130 Abschreibungen auf Infrastrukturvermögen	1.297,05	1.200,00	800,00	800,00	800,00	800,00
	571150 Abschreibungen auf Maschinen, technische Anlagen	1.538,57	2.200,00	2.200,00	2.200,00	2.200,00	2.200,00
	571160 Abschreibungen auf Betriebs- und Geschäftsausstatt	12.292,06	11.700,00	16.600,00	15.700,00	14.900,00	13.400,00
	571170 Abschreibungen auf geringwertige Wirtschaftsgüter	516,53	0,00	0,00	0,00	0,00	0,00
15	- Transferaufwendungen	0,00	100,00	100,00	100,00	100,00	100,00
	531800 Zuweisungen/Zuschüsse an übrige Bereiche	0,00	100,00	100,00	100,00	100,00	100,00
16	- Sonstige ordentliche Aufw.	82.703,16	59.000,00	86.000,00	87.000,00	88.000,00	84.000,00
	541220 Aufw f Aus- und Fortbildung, Umschulung	1.987,12	5.000,00	5.000,00	5.000,00	5.000,00	5.000,00
	541230 Aufw f Reisekosten	182,62	1.000,00	1.000,00	1.000,00	1.000,00	1.000,00
	541240 Aufw f Gesundheitsschutz, Arbeitssich., Diensjubil	3.018,85	4.000,00	4.000,00	4.000,00	4.000,00	4.000,00
	542210 Mieten, Pachten, Erbbauzinsen	30.630,60	32.000,00	32.000,00	32.000,00	32.000,00	32.000,00
	542300 Leasing	0,00	1.000,00	1.000,00	1.000,00	1.000,00	1.000,00
	542900 Sonst. Aufw. f. d. Inanspruchn. v Rechten/Diensten	6.213,99	4.000,00	4.000,00	4.000,00	4.000,00	0,00
	543110 Bürobedarf, Porto, Frachtkosten	1.695,12	0,00	0,00	0,00	0,00	0,00
	543120 Bücher, Zeitschriften, Fachliteratur	329,72	1.000,00	1.000,00	1.000,00	1.000,00	1.000,00

## Haushaltsplan der Gemeinde Altenbeken

### Teilergebnishaushalt Kostenträger 06010010 Eggenest Buke

Gemeinde Altenbeken

Nr.	Bezeichnung	Ergebnis 2022 EUR 1	Ansatz 2023 EUR 2	Ansatz 2024 EUR 3	Planung 2025 EUR 4	Planung 2026 EUR 5	Planung 2027 EUR 6
	543130 Telekommunikation	4.155,93	3.500,00	3.500,00	3.500,00	3.500,00	3.500,00
	543150 sonstiger Geschäftsaufwand	5.614,23	5.000,00	6.000,00	7.000,00	8.000,00	8.000,00
	544600 Versicherungen	1.743,52	2.500,00	2.500,00	2.500,00	2.500,00	2.500,00
<b>17</b>	<b>= Ordentliche Aufwendungen</b>	<b>1.194.267,11</b>	<b>1.037.000,00</b>	<b>1.200.200,00</b>	<b>1.231.200,00</b>	<b>1.264.000,00</b>	<b>1.282.000,00</b>
<b>18</b>	<b>= Ordentliches Ergebnis</b>	<b>70.033,16</b>	<b>-78.100,00</b>	<b>13.400,00</b>	<b>-5.400,00</b>	<b>39.600,00</b>	<b>26.500,00</b>
19	+ Finanzerträge	0,00	0,00	0,00	0,00	0,00	0,00
20	- Zinsen und ähnliche Aufwendungen	0,00	0,00	0,00	0,00	0,00	0,00
<b>21</b>	<b>= Finanzergebnis (=Zellen 19 und 20)</b>	<b>0,00</b>	<b>0,00</b>	<b>0,00</b>	<b>0,00</b>	<b>0,00</b>	<b>0,00</b>
<b>22</b>	<b>= Ergebnis der lfd. Verwaltungstätigkeit</b>	<b>70.033,16</b>	<b>-78.100,00</b>	<b>13.400,00</b>	<b>-5.400,00</b>	<b>39.600,00</b>	<b>26.500,00</b>
23	+ außerordentliche Erträge	0,00	0,00	0,00	0,00	0,00	0,00
24	- außerordentliche Aufwendungen	0,00	0,00	0,00	0,00	0,00	0,00
<b>25</b>	<b>= Außerordentliches Ergebnis (=Zellen 23 und 24)</b>	<b>0,00</b>	<b>0,00</b>	<b>0,00</b>	<b>0,00</b>	<b>0,00</b>	<b>0,00</b>
<b>26</b>	<b>= Jahresergebnis (=Zellen 22 und 25)</b>	<b>70.033,16</b>	<b>-78.100,00</b>	<b>13.400,00</b>	<b>-5.400,00</b>	<b>39.600,00</b>	<b>26.500,00</b>
27	+ Erträge internen Leistungsbezieh.	0,00	0,00	0,00	0,00	0,00	0,00
28	- Aufw. internen Leistungsbezieh.	9.648,51	600,00	600,00	600,00	600,00	600,00
	580100 Aufwendungen aus internen Leistungsbeziehungen	9.648,51	600,00	600,00	600,00	600,00	600,00
<b>29</b>	<b>= Ergebnis einschl. Internen Leistungsbezieh.</b>	<b>79.681,67</b>	<b>-77.500,00</b>	<b>14.000,00</b>	<b>-4.800,00</b>	<b>40.200,00</b>	<b>27.100,00</b>

## Haushaltsplan der Gemeinde Altenbeken

<b>Teilfinanzhaushalt Kostenträger 06010010 Eggenest Buke</b>								
Gemeinde Altenbeken								
Nr.	Einzahlungs- und Auszahlungsarten	Ergebnis 2022 EUR 1	Ansatz 2023 EUR 2	Ansatz 2024 EUR 3	Verpflichtungs- erm EUR 4	Planung 2025 EUR 5	Planung 2026 EUR 6	Planung 2027 EUR 7
	<b>Laufende Verwaltungstätigkeit Einzahlungen</b>							
01	Steuern und ähnliche Abgaben	0,00	0,00	0,00	---	0,00	0,00	0,00
02	+ Zuwendungen und allgemeine Umlagen	986.018,39	1.030.000,00	1.130.000,00	---	1.180.000,00	1.150.000,00	1.200.000,00
03	+ Sonstige Transfereinzahlungen	0,00	0,00	0,00	---	0,00	0,00	0,00
04	+ Öffentlich-rechtliche Leistungsentgelte	45.306,00	26.000,00	26.000,00	---	26.000,00	26.000,00	26.000,00
05	+ Privatrechtliche Leistungsentgelte	2.380,00	2.000,00	2.000,00	---	2.000,00	20.000,00	2.000,00
06	+ Kostenerstattungen, Kostenumlagen	12.813,32	0,00	0,00	---	0,00	0,00	0,00
07	+ Sonstige Einzahlungen	0,00	0,00	0,00	---	0,00	0,00	0,00
08	+ Zinsen und sonstige Finanzeinzahlungen	0,00	0,00	0,00	---	0,00	0,00	0,00
<b>09</b>	<b>= Einzahlungen aus laufender Verwaltungstätigkeit Auszahlungen</b>	<b>1.046.517,71</b>	<b>1.058.000,00</b>	<b>1.158.000,00</b>	<b>---</b>	<b>1.208.000,00</b>	<b>1.196.000,00</b>	<b>1.228.000,00</b>
10	- Personalauszahlungen	-982.255,99	-827.600,00	-996.900,00	---	-1.028.400,00	-1.061.000,00	-1.094.500,00
11	- Versorgungsauszahlungen	0,00	0,00	0,00	---	0,00	0,00	0,00
12	- Auszahlungen für Sach- und Dienstleistungen	-78.485,64	-96.500,00	-91.500,00	---	-91.500,00	-91.500,00	-81.500,00
13	- Zinsen und sonstige Finanzauszahlungen	0,00	0,00	0,00	---	0,00	0,00	0,00
14	- Transferauszahlungen	0,00	-100,00	-100,00	---	-100,00	-100,00	-100,00
15	- Sonstige Auszahlungen	-84.114,90	-59.000,00	-86.000,00	---	-87.000,00	-88.000,00	-84.000,00
<b>16</b>	<b>= Auszahlungen aus laufender Verwaltungstätigkeit</b>	<b>-1.144.856,53</b>	<b>-983.200,00</b>	<b>-1.174.500,00</b>	<b>---</b>	<b>-1.207.000,00</b>	<b>-1.240.600,00</b>	<b>-1.260.100,00</b>
<b>17</b>	<b>= Saldo aus laufender Verwaltungstätigkeit (Zellen 9 und 16) Investitionstätigkeit Einzahlungen</b>	<b>-98.338,82</b>	<b>74.800,00</b>	<b>-16.500,00</b>	<b>---</b>	<b>1.000,00</b>	<b>-44.600,00</b>	<b>-32.100,00</b>
01	aus Zuwendungen für Investitionsmaßnahmen	22.500,00	0,00	0,00	0,00	0,00	0,00	0,00
02	aus der Veräußerung von Sachanlagen	0,00	0,00	0,00	0,00	0,00	0,00	0,00
03	aus der Veräußerung von Finanzanlagen	0,00	0,00	0,00	0,00	0,00	0,00	0,00
04	aus Beiträgen u.ä. Entgelten	0,00	0,00	0,00	0,00	0,00	0,00	0,00
05	Sonstige Investitionseinzahlungen	0,00	0,00	0,00	0,00	0,00	0,00	0,00
<b>06</b>	<b>= Summe: (Investive Einzahlungen) Auszahlungen</b>	<b>22.500,00</b>	<b>0,00</b>	<b>0,00</b>	<b>0,00</b>	<b>0,00</b>	<b>0,00</b>	<b>0,00</b>
07	für den Erwerb von Grundstücken und Gebäuden	0,00	0,00	0,00	0,00	0,00	0,00	0,00
08	für Baumaßnahmen	0,00	-230.000,00	0,00	0,00	-200.000,00	0,00	0,00
09	für den Erwerb von beweglichem Anlagevermögen	-99.698,09	-20.000,00	-15.000,00	0,00	-15.000,00	-15.000,00	-15.000,00
10	für den Erwerb von Finanzanlagen	0,00	0,00	0,00	0,00	0,00	0,00	0,00
11	von aktivierbaren Zuwendungen	0,00	0,00	0,00	0,00	0,00	0,00	0,00
12	Sonstige Investitionsauszahlungen	0,00	0,00	0,00	0,00	0,00	0,00	0,00
<b>13</b>	<b>= Summe: (Investive Auszahlungen)</b>	<b>-99.698,09</b>	<b>-250.000,00</b>	<b>-15.000,00</b>	<b>0,00</b>	<b>-215.000,00</b>	<b>-15.000,00</b>	<b>-15.000,00</b>
<b>14</b>	<b>= Saldo: der Investitionstätigkeit (Einzahlungen ./ Auszahlungen)</b>	<b>-77.198,09</b>	<b>-250.000,00</b>	<b>-15.000,00</b>	<b>0,00</b>	<b>-215.000,00</b>	<b>-15.000,00</b>	<b>-15.000,00</b>

## Haushaltsplan der Gemeinde Altenbeken

### Investitionen 06010010 Eggenest Buke

Gemeinde Altenbeken

<b>Produktbereich</b>	06	Kinder-, Jugend- und Familienhilfe
<b>Produktgruppe</b>	06010	Förderung von Kindern in Tagesbetreuung
<b>Produkt</b>	06010010	Eggenest Buke
<b>Kostenträger</b>	06010010	Eggenest Buke

Nr. Bezeichnung	Ergebnis 2022	Ansatz 2023	Ansatz 2024	Verpflichtungs- Ermächtigungen	Finanzplan 2025	Finanzplan 2026	Finanzplan 2027
IV10.0011 Einrichtungsgegenst. Eggenest	-20.546,69	-20.000,00	-15.000,00		-15.000,00	-15.000,00	-15.000,00
IV17.0013 Umbau Eggenest	-10.344,60						
IV21.0029 PV-Anlagen öffentliche Gebäude	-40.364,80	-180.000,00					
IV21.0045 E-Ladesäulen Eggenest	-28.442,00						
IV23.0005 KiTa Buke Erweiterung		-50.000,00					
IV24.0023 Grunderwerb Kita					-200.000,00		



## Haushaltsplan der Gemeinde Altenbeken

### Teilergebnishaushalt Kostenträger 06010015 Waldkindergarten Eggekids

Gemeinde Altenbeken

Nr.	Bezeichnung	Ergebnis 2022 EUR 1	Ansatz 2023 EUR 2	Ansatz 2024 EUR 3	Planung 2025 EUR 4	Planung 2026 EUR 5	Planung 2027 EUR 6
01	Steuern und ähnliche Abgaben	0,00	0,00	0,00	0,00	0,00	0,00
02	+ Zuwendungen/allgemeine Umlagen	-825.467,55	-936.800,00	-1.017.300,00	-1.047.300,00	-1.072.300,00	-1.087.300,00
	414100 Zuweisungen vom Land	-46.248,48	-20.000,00	-40.000,00	-45.000,00	-50.000,00	-55.000,00
	414200 Zuweisungen von Gemeinden und Gemeindeverbänden	-747.450,51	-860.000,00	-920.000,00	-970.000,00	-990.000,00	-1.000.000,00
	416110 Erträge a.d. Aufl. v. SoPo a. Zuwendungen Land	-31.768,56	-56.800,00	-57.300,00	-32.300,00	-32.300,00	-32.300,00
03	+ Sonstige Transfererträge	0,00	0,00	0,00	0,00	0,00	0,00
04	+ Öffentl.-rechtl. Leistungsentgelte	0,00	-20.000,00	-20.000,00	-20.000,00	-20.000,00	-20.000,00
05	+ Privatrechtl. Leistungsentgelte	0,00	0,00	0,00	0,00	0,00	0,00
06	+ Kostenerstattungen/-umlagen	-7.960,47	0,00	0,00	0,00	0,00	0,00
	448100 Erstattungen vom Land	-7.960,47	0,00	0,00	0,00	0,00	0,00
07	+ Sonstige ordentliche Erträge	0,00	0,00	0,00	0,00	0,00	0,00
08	+ Aktivierte Eigenleistung	0,00	0,00	0,00	0,00	0,00	0,00
09	+/-Bestandsveränderungen	0,00	0,00	0,00	0,00	0,00	0,00
<b>10</b>	<b>= Ordentliche Erträge</b>	<b>-833.428,02</b>	<b>-956.800,00</b>	<b>-1.037.300,00</b>	<b>-1.067.300,00</b>	<b>-1.092.300,00</b>	<b>-1.107.300,00</b>
11	- Personalaufwendungen	808.656,91	768.000,00	901.100,00	929.800,00	959.400,00	990.100,00
	501100 Bezüge der Beamten	1.358,92	1.400,00	1.600,00	1.700,00	1.800,00	1.900,00
	501200 Entgelte der tarifl. Beschäftigten	633.229,07	600.500,00	709.600,00	732.400,00	755.900,00	780.300,00
	502200 Versorgungskassenbeiträge für tarifl. Beschäftigte	39.840,38	37.500,00	42.200,00	43.500,00	44.900,00	46.300,00
	503200 Sozialversicherungsbeiträge tarifl. Beschäftigte	134.228,54	128.600,00	147.700,00	152.200,00	156.800,00	161.600,00
12	- Versorgungsaufwendungen	0,00	0,00	0,00	0,00	0,00	0,00
13	- Aufw. für Sach- und Dienstl.	55.476,21	74.000,00	62.000,00	64.000,00	65.000,00	66.000,00
	521100 Unterhaltung von Grundstücken	806,34	3.000,00	1.000,00	1.000,00	1.000,00	1.000,00
	521110 Unterhaltung von Gebäuden	53.087,01	65.000,00	55.000,00	57.000,00	58.000,00	59.000,00
	525500 Unterhaltung des sonst. bewegl. Vermögens	1.582,86	5.000,00	5.000,00	5.000,00	5.000,00	5.000,00
	528100 Aufwendungen für den Erwerb von Sachgütern	0,00	1.000,00	1.000,00	1.000,00	1.000,00	1.000,00
14	- Bilanzielle Abschreibung	47.690,58	80.000,00	85.200,00	49.100,00	48.700,00	48.300,00
	571110 Abschreibungen auf immaterielle Vermögensgegenst.	104,79	100,00	100,00	100,00	100,00	100,00
	571120 Abschreibungen auf Gebäude u. a.	33.508,77	63.300,00	67.300,00	37.300,00	37.300,00	37.300,00
	571150 Abschreibungen auf Maschinen, technische Anlagen	71,80	100,00	100,00	100,00	100,00	100,00
	571160 Abschreibungen auf Betriebs- und Geschäftsausstatt	10.553,49	16.500,00	17.700,00	11.600,00	11.200,00	10.800,00
	571170 Abschreibungen auf geringwertige Wirtschaftsgüter	3.451,73	0,00	0,00	0,00	0,00	0,00
15	- Transferaufwendungen	0,00	0,00	0,00	0,00	0,00	0,00
16	- Sonstige ordentliche Aufw.	40.241,43	38.500,00	38.500,00	38.500,00	43.000,00	30.000,00
	541220 Aufw f Aus- und Fortbildung, Umschulung	2.992,00	5.000,00	5.000,00	5.000,00	5.000,00	5.000,00
	541230 Aufw f Reisekosten	590,51	1.000,00	1.000,00	1.000,00	1.000,00	1.000,00
	541240 Aufw f Gesundheitsschutz, Arbeitssich., Dienstjubil	4.050,68	4.000,00	4.000,00	4.000,00	4.000,00	4.000,00
	542210 Mieten, Pachten, Erbbauzinsen	0,00	500,00	500,00	500,00	500,00	0,00
	542900 Sonst. Aufw. f. d. Inanspruchn. v Rechten/Diensten	22,63	2.000,00	2.000,00	2.000,00	2.000,00	0,00
	543110 Bürobedarf, Porto, Frachtkosten	519,56	0,00	0,00	0,00	0,00	0,00
	543120 Bücher, Zeitschriften, Fachliteratur	347,77	500,00	500,00	500,00	5.000,00	0,00
	543130 Telekommunikation	338,97	500,00	500,00	500,00	500,00	0,00
	543150 sonstiger Geschäftsaufwand	6.865,16	3.000,00	3.000,00	3.000,00	3.000,00	0,00
	544600 Versicherungen	1.743,45	2.000,00	2.000,00	2.000,00	2.000,00	0,00
<b>17</b>	<b>= Ordentliche Aufwendungen</b>	<b>952.065,13</b>	<b>960.500,00</b>	<b>1.086.800,00</b>	<b>1.081.400,00</b>	<b>1.116.100,00</b>	<b>1.134.400,00</b>
<b>18</b>	<b>= Ordentliches Ergebnis</b>	<b>118.637,11</b>	<b>3.700,00</b>	<b>49.500,00</b>	<b>14.100,00</b>	<b>23.800,00</b>	<b>27.100,00</b>
19	+ Finanzerträge	0,00	0,00	0,00	0,00	0,00	0,00
20	- Zinsen und ähnliche Aufwendungen	0,00	0,00	0,00	0,00	0,00	0,00

## Haushaltsplan der Gemeinde Altenbeken

### Teilergebnishaushalt Kostenträger 06010015 Waldkindergarten Eggekids

Gemeinde Altenbeken

Nr.	Bezeichnung	Ergebnis 2022 EUR 1	Ansatz 2023 EUR 2	Ansatz 2024 EUR 3	Planung 2025 EUR 4	Planung 2026 EUR 5	Planung 2027 EUR 6
<b>21</b>	<b>= Finanzergebnis (=Zellen 19 und 20)</b>	<b>0,00</b>	<b>0,00</b>	<b>0,00</b>	<b>0,00</b>	<b>0,00</b>	<b>0,00</b>
<b>22</b>	<b>= Ergebnis der lfd. Verwaltungstätigkeit</b>	<b>118.637,11</b>	<b>3.700,00</b>	<b>49.500,00</b>	<b>14.100,00</b>	<b>23.800,00</b>	<b>27.100,00</b>
23	+ außerordentliche Erträge	0,00	0,00	0,00	0,00	0,00	0,00
24	- außerordentliche Aufwendungen	0,00	0,00	0,00	0,00	0,00	0,00
<b>25</b>	<b>= Außerordentliches Ergebnis (=Zellen 23 und 24)</b>	<b>0,00</b>	<b>0,00</b>	<b>0,00</b>	<b>0,00</b>	<b>0,00</b>	<b>0,00</b>
<b>26</b>	<b>= Jahresergebnis (=Zellen 22 und 25)</b>	<b>118.637,11</b>	<b>3.700,00</b>	<b>49.500,00</b>	<b>14.100,00</b>	<b>23.800,00</b>	<b>27.100,00</b>
27	+ Erträge internen Leistungsbezieh.	0,00	0,00	0,00	0,00	0,00	0,00
28	- Aufw. internen Leistungsbezieh.	0,00	0,00	0,00	0,00	0,00	0,00
<b>29</b>	<b>= Ergebnis einschl. internen Leistungsbezieh.</b>	<b>118.637,11</b>	<b>3.700,00</b>	<b>49.500,00</b>	<b>14.100,00</b>	<b>23.800,00</b>	<b>27.100,00</b>



## Haushaltsplan der Gemeinde Altenbeken

<b>Teilfinanzhaushalt Kostenträger 06010015 Waldkindergarten Eggekids</b>								
Gemeinde Altenbeken								
Nr.	Einzahlungs- und Auszahlungsarten	Ergebnis 2022 EUR 1	Ansatz 2023 EUR 2	Ansatz 2024 EUR 3	Verpflichtungs- erm EUR 4	Planung 2025 EUR 5	Planung 2026 EUR 6	Planung 2027 EUR 7
	<b>Laufende Verwaltungstätigkeit Einzahlungen</b>							
01	Steuern und ähnliche Abgaben	0,00	0,00	0,00	---	0,00	0,00	0,00
02	+ Zuwendungen und allgemeine Umlagen	790.512,94	880.000,00	960.000,00	---	1.015.000,00	1.040.000,00	1.055.000,00
03	+ Sonstige Transfereinzahlungen	0,00	0,00	0,00	---	0,00	0,00	0,00
04	+ Öffentlich-rechtliche Leistungsentgelte	0,00	20.000,00	20.000,00	---	20.000,00	20.000,00	20.000,00
05	+ Privatrechtliche Leistungsentgelte	0,00	0,00	0,00	---	0,00	0,00	0,00
06	+ Kostenerstattungen, Kostenumlagen	7.960,47	0,00	0,00	---	0,00	0,00	0,00
07	+ Sonstige Einzahlungen	0,00	0,00	0,00	---	0,00	0,00	0,00
08	+ Zinsen und sonstige Finanzeinzahlungen	0,00	0,00	0,00	---	0,00	0,00	0,00
<b>09</b>	<b>= Einzahlungen aus laufender Verwaltungstätigkeit Auszahlungen</b>	<b>798.473,41</b>	<b>900.000,00</b>	<b>980.000,00</b>	<b>---</b>	<b>1.035.000,00</b>	<b>1.060.000,00</b>	<b>1.075.000,00</b>
10	- Personalauszahlungen	-808.656,91	-768.000,00	-901.100,00	---	-929.800,00	-959.400,00	-990.100,00
11	- Versorgungsauszahlungen	0,00	0,00	0,00	---	0,00	0,00	0,00
12	- Auszahlungen für Sach- und Dienstleistungen	-58.522,15	-74.000,00	-62.000,00	---	-64.000,00	-65.000,00	-66.000,00
13	- Zinsen und sonstige Finanzauszahlungen	0,00	0,00	0,00	---	0,00	0,00	0,00
14	- Transferauszahlungen	0,00	0,00	0,00	---	0,00	0,00	0,00
15	- Sonstige Auszahlungen	-41.222,75	-38.500,00	-38.500,00	---	-38.500,00	-43.000,00	-30.000,00
<b>16</b>	<b>= Auszahlungen aus laufender Verwaltungstätigkeit</b>	<b>-908.401,81</b>	<b>-880.500,00</b>	<b>-1.001.600,00</b>	<b>---</b>	<b>-1.032.300,00</b>	<b>-1.067.400,00</b>	<b>-1.086.100,00</b>
<b>17</b>	<b>= Saldo aus laufender Verwaltungstätigkeit (Zellen 9 und 16) Investitionstätigkeit Einzahlungen</b>	<b>-109.928,40</b>	<b>19.500,00</b>	<b>-21.600,00</b>	<b>---</b>	<b>2.700,00</b>	<b>-7.400,00</b>	<b>-11.100,00</b>
01	aus Zuwendungen für Investitionsmaßnahmen	0,00	0,00	0,00	0,00	0,00	0,00	0,00
02	aus der Veräußerung von Sachanlagen	0,00	0,00	0,00	0,00	0,00	0,00	0,00
03	aus der Veräußerung von Finanzanlagen	0,00	0,00	0,00	0,00	0,00	0,00	0,00
04	aus Beiträgen u.ä. Entgelten	0,00	0,00	0,00	0,00	0,00	0,00	0,00
05	Sonstige Investitionseinzahlungen	0,00	0,00	0,00	0,00	0,00	0,00	0,00
<b>06</b>	<b>= Summe: (Investive Einzahlungen) Auszahlungen</b>	<b>0,00</b>	<b>0,00</b>	<b>0,00</b>	<b>0,00</b>	<b>0,00</b>	<b>0,00</b>	<b>0,00</b>
07	für den Erwerb von Grundstücken und Gebäuden	0,00	0,00	0,00	0,00	0,00	0,00	0,00
08	für Baumaßnahmen	-117.439,61	0,00	0,00	0,00	0,00	0,00	0,00
09	für den Erwerb von beweglichem Anlagevermögen	-679,00	-10.000,00	-5.000,00	0,00	-5.000,00	-5.000,00	-5.000,00
10	für den Erwerb von Finanzanlagen	0,00	0,00	0,00	0,00	0,00	0,00	0,00
11	von aktivierbaren Zuwendungen	0,00	0,00	0,00	0,00	0,00	0,00	0,00
12	Sonstige Investitionsauszahlungen	0,00	0,00	0,00	0,00	0,00	0,00	0,00
<b>13</b>	<b>= Summe: (Investive Auszahlungen)</b>	<b>-118.118,61</b>	<b>-10.000,00</b>	<b>-5.000,00</b>	<b>0,00</b>	<b>-5.000,00</b>	<b>-5.000,00</b>	<b>-5.000,00</b>
<b>14</b>	<b>= Saldo: der Investitionstätigkeit (Einzahlungen ./ Auszahlungen)</b>	<b>-118.118,61</b>	<b>-10.000,00</b>	<b>-5.000,00</b>	<b>0,00</b>	<b>-5.000,00</b>	<b>-5.000,00</b>	<b>-5.000,00</b>

## Haushaltsplan der Gemeinde Altenbeken

### Investitionen 06010015 Waldkindergarten Eggekids

Gemeinde Altenbeken

<b>Produktbereich</b>	06	Kinder-, Jugend- und Familienhilfe
<b>Produktgruppe</b>	06010	Förderung von Kindern in Tagesbetreuung
<b>Produkt</b>	06010015	Waldkindergarten Eggekids
<b>Kostenträger</b>	06010015	Waldkindergarten Eggekids

Nr. Bezeichnung	Ergebnis 2022	Ansatz 2023	Ansatz 2024	Verpflichtungs- Ermächtigungen	Finanzplan 2025	Finanzplan 2026	Finanzplan 2027
IV19.0001 Neubau Waldkindergarten Eggering	-34.382,29						
IV21.0001 Einrichtungsgegenstände Waldkindergarten	-7.993,93	-10.000,00	-5.000,00		-5.000,00	-5.000,00	-5.000,00
IV21.0019 Straße/Parkplätze Waldkindergarten	-75.742,39						

## Haushaltsplan der Gemeinde Altenbeken

<b>Produkt 06010020 Förderung von Kindern in anderen KiTas</b>		
Gemeinde Altenbeken		
<b>Produktbereich</b>	06	Kinder-, Jugend- und Familienhilfe
<b>Produktgruppe</b>	06010	Förderung von Kindern in Tagesbetreuung
<b>Produkt</b>	06010020	Förderung von Kindern in anderen KiTas
<b>Kostenträger</b>	06010020	Förderung von Kindern in anderen KiTas
<b>Verantwortliche Organisationseinheit</b>		<b>Verantwortliche Person(en)</b>
Hauptamt, Kämmerei (Abrechnung)		
<b>Kurzbeschreibung</b>	Unterstützung der Kindergärten in konfessioneller Trägerschaft durch die Gemeinde Altenbeken und damit Sicherstellung bzw. Versorgung des Gemeindegebietes mit Kindergartenplätzen, Finanzierung	
<b>Allgemeine Ziele</b>	Familientlastung und -unterstützung, Förderung der Vereinbarkeit von Familie und Beruf, Beratung und Versorgung, Förderung und Entwicklung des Kinder	
<b>Zielgruppe</b>	Kinder im Kindergartenalter, Eltern, Familien	
<b>Auftragsgrundlage</b>	Gesetze, Verordnungen, Ortsrecht, Dienstanweisungen, politische Entscheidungen	

## Haushaltsplan der Gemeinde Altenbeken

### Teilergebnishaushalt Kostenträger 06010020 Förderung von Kindern in anderen Kitas

Gemeinde Altenbeken

Nr.	Bezeichnung	Ergebnis 2022 EUR 1	Ansatz 2023 EUR 2	Ansatz 2024 EUR 3	Planung 2025 EUR 4	Planung 2026 EUR 5	Planung 2027 EUR 6
01	Steuern und ähnliche Abgaben	0,00	0,00	0,00	0,00	0,00	0,00
02	+ Zuwendungen/allgemeine Umlagen	0,00	0,00	0,00	0,00	0,00	0,00
03	+ Sonstige Transfererträge	0,00	0,00	0,00	0,00	0,00	0,00
04	+ Öffentl.-rechtl. Leistungsentgelte	0,00	0,00	0,00	0,00	0,00	0,00
05	+ Privatrechtl. Leistungsentgelte	0,00	0,00	0,00	0,00	0,00	0,00
06	+ Kostenerstattungen/-umlagen	0,00	0,00	0,00	0,00	0,00	0,00
07	+ Sonstige ordentliche Erträge	-268,79	0,00	0,00	0,00	0,00	0,00
	458400 Erträge a. d. Auflösung o. Herabs Einzelwertberich	-268,79	0,00	0,00	0,00	0,00	0,00
08	+ Aktivierte Eigenleistung	0,00	0,00	0,00	0,00	0,00	0,00
09	+/-Bestandsveränderungen	0,00	0,00	0,00	0,00	0,00	0,00
<b>10</b>	<b>= Ordentliche Erträge</b>	<b>-268,79</b>	<b>0,00</b>	<b>0,00</b>	<b>0,00</b>	<b>0,00</b>	<b>0,00</b>
11	- Personalaufwendungen	10.894,96	9.000,00	9.700,00	10.200,00	10.700,00	11.200,00
	501100 Bezüge der Beamten	2.287,15	2.300,00	2.500,00	2.600,00	2.700,00	2.800,00
	501200 Entgelte der tarifl. Beschäftigten	7.254,67	5.200,00	5.500,00	5.700,00	5.900,00	6.100,00
	502200 Versorgungskassenbeiträge für tarifl. Beschäftigte	324,32	400,00	500,00	600,00	700,00	800,00
	503200 Sozialversicherungsbeiträge tarifl. Beschäftigte	1.028,82	1.100,00	1.200,00	1.300,00	1.400,00	1.500,00
12	- Versorgungsaufwendungen	0,00	0,00	0,00	0,00	0,00	0,00
13	- Aufw. für Sach- und Dienstl.	0,00	0,00	0,00	0,00	0,00	0,00
14	- Bilanzielle Abschreibung	148,80	100,00	0,00	0,00	0,00	0,00
	571160 Abschreibungen auf Betriebs- und Geschäftsausstatt	148,80	100,00	0,00	0,00	0,00	0,00
15	- Transferaufwendungen	229.584,65	240.000,00	350.000,00	350.000,00	350.000,00	350.000,00
	531800 Zuweisungen/Zuschüsse an übrige Bereiche	229.584,65	240.000,00	350.000,00	350.000,00	350.000,00	350.000,00
16	- Sonstige ordentliche Aufw.	8.427,54	15.000,00	15.000,00	15.000,00	15.000,00	15.000,00
	541230 Aufw f Reisekosten	4,94	0,00	0,00	0,00	0,00	0,00
	542210 Mieten, Pachten, Erbbauzinsen	7.977,60	15.000,00	15.000,00	15.000,00	15.000,00	15.000,00
	547310 Wertberichtigungen (Einzelwertberichtigung)	445,00	0,00	0,00	0,00	0,00	0,00
<b>17</b>	<b>= Ordentliche Aufwendungen</b>	<b>249.055,95</b>	<b>264.100,00</b>	<b>374.700,00</b>	<b>375.200,00</b>	<b>375.700,00</b>	<b>376.200,00</b>
<b>18</b>	<b>= Ordentliches Ergebnis</b>	<b>248.787,16</b>	<b>264.100,00</b>	<b>374.700,00</b>	<b>375.200,00</b>	<b>375.700,00</b>	<b>376.200,00</b>
19	+ Finanzerträge	0,00	0,00	0,00	0,00	0,00	0,00
20	- Zinsen und ähnliche Aufwendungen	0,00	0,00	0,00	0,00	0,00	0,00
<b>21</b>	<b>= Finanzergebnis (=Zellen 19 und 20)</b>	<b>0,00</b>	<b>0,00</b>	<b>0,00</b>	<b>0,00</b>	<b>0,00</b>	<b>0,00</b>
<b>22</b>	<b>= Ergebnis der lfd. Verwaltungstätigkeit</b>	<b>248.787,16</b>	<b>264.100,00</b>	<b>374.700,00</b>	<b>375.200,00</b>	<b>375.700,00</b>	<b>376.200,00</b>
23	+ außerordentliche Erträge	0,00	0,00	0,00	0,00	0,00	0,00
24	- außerordentliche Aufwendungen	0,00	0,00	0,00	0,00	0,00	0,00
<b>25</b>	<b>= Außerordentliches Ergebnis (=Zellen 23 und 24)</b>	<b>0,00</b>	<b>0,00</b>	<b>0,00</b>	<b>0,00</b>	<b>0,00</b>	<b>0,00</b>
<b>26</b>	<b>= Jahresergebnis (=Zellen 22 und 25)</b>	<b>248.787,16</b>	<b>264.100,00</b>	<b>374.700,00</b>	<b>375.200,00</b>	<b>375.700,00</b>	<b>376.200,00</b>
27	+ Erträge internen Leistungsbezieh.	0,00	0,00	0,00	0,00	0,00	0,00
28	- Aufw. internen Leistungsbezieh.	0,00	0,00	0,00	0,00	0,00	0,00
<b>29</b>	<b>= Ergebnis einschl. Internen Leistungsbezieh.</b>	<b>248.787,16</b>	<b>264.100,00</b>	<b>374.700,00</b>	<b>375.200,00</b>	<b>375.700,00</b>	<b>376.200,00</b>

## Haushaltsplan der Gemeinde Altenbeken

<b>Teilfinanzhaushalt Kostenträger 06010020 Förderung von Kindern in anderen KiTas</b>								
Gemeinde Altenbeken								
Nr.	Einzahlungs- und Auszahlungsarten	Ergebnis 2022 EUR 1	Ansatz 2023 EUR 2	Ansatz 2024 EUR 3	Verpflichtungs- erm EUR 4	Planung 2025 EUR 5	Planung 2026 EUR 6	Planung 2027 EUR 7
	<b>Laufende Verwaltungstätigkeit Einzahlungen</b>							
01	Steuern und ähnliche Abgaben	0,00	0,00	0,00	---	0,00	0,00	0,00
02	+ Zuwendungen und allgemeine Umlagen	0,00	0,00	0,00	---	0,00	0,00	0,00
03	+ Sonstige Transfereinzahlungen	0,00	0,00	0,00	---	0,00	0,00	0,00
04	+ Öffentlich-rechtliche Leistungsentgelte	0,00	0,00	0,00	---	0,00	0,00	0,00
05	+ Privatrechtliche Leistungsentgelte	0,00	0,00	0,00	---	0,00	0,00	0,00
06	+ Kostenerstattungen, Kostenumlagen	0,00	0,00	0,00	---	0,00	0,00	0,00
07	+ Sonstige Einzahlungen	0,00	0,00	0,00	---	0,00	0,00	0,00
08	+ Zinsen und sonstige Finanzeinzahlungen	0,00	0,00	0,00	---	0,00	0,00	0,00
<b>09</b>	<b>= Einzahlungen aus laufender Verwaltungstätigkeit</b>	<b>0,00</b>	<b>0,00</b>	<b>0,00</b>	<b>---</b>	<b>0,00</b>	<b>0,00</b>	<b>0,00</b>
	<b>Auszahlungen</b>							
10	- Personalauszahlungen	-8.694,96	-9.000,00	-9.700,00	---	-10.200,00	-10.700,00	-11.200,00
11	- Versorgungsauszahlungen	0,00	0,00	0,00	---	0,00	0,00	0,00
12	- Auszahlungen für Sach- und Dienstleistungen	0,00	0,00	0,00	---	0,00	0,00	0,00
13	- Zinsen und sonstige Finanzauszahlungen	0,00	0,00	0,00	---	0,00	0,00	0,00
14	- Transferauszahlungen	-229.584,65	-240.000,00	-350.000,00	---	-350.000,00	-350.000,00	-350.000,00
15	- Sonstige Auszahlungen	-7.286,54	-15.000,00	-15.000,00	---	-15.000,00	-15.000,00	-15.000,00
<b>16</b>	<b>= Auszahlungen aus laufender Verwaltungstätigkeit</b>	<b>-245.566,15</b>	<b>-264.000,00</b>	<b>-374.700,00</b>	<b>---</b>	<b>-375.200,00</b>	<b>-375.700,00</b>	<b>-376.200,00</b>
<b>17</b>	<b>= Saldo aus laufender Verwaltungstätigkeit (Zellen 9 und 16)</b>	<b>-245.566,15</b>	<b>-264.000,00</b>	<b>-374.700,00</b>	<b>---</b>	<b>-375.200,00</b>	<b>-375.700,00</b>	<b>-376.200,00</b>
	<b>Investitionstätigkeit</b>							
	<b>Einzahlungen</b>							
01	aus Zuwendungen für Investitionsmaßnahmen	0,00	0,00	0,00	0,00	0,00	0,00	0,00
02	aus der Veräußerung von Sachanlagen	0,00	0,00	0,00	0,00	0,00	0,00	0,00
03	aus der Veräußerung von Finanzanlagen	0,00	0,00	0,00	0,00	0,00	0,00	0,00
04	aus Beiträgen u.ä. Entgelten	0,00	0,00	0,00	0,00	0,00	0,00	0,00
05	Sonstige Investitionseinzahlungen	0,00	0,00	0,00	0,00	0,00	0,00	0,00
<b>06</b>	<b>= Summe: (Investive Einzahlungen)</b>	<b>0,00</b>	<b>0,00</b>	<b>0,00</b>	<b>0,00</b>	<b>0,00</b>	<b>0,00</b>	<b>0,00</b>
	<b>Auszahlungen</b>							
07	für den Erwerb von Grundstücken und Gebäuden	0,00	0,00	0,00	0,00	0,00	0,00	0,00
08	für Baumaßnahmen	0,00	0,00	0,00	0,00	0,00	0,00	0,00
09	für den Erwerb von beweglichem Anlagevermögen	-375,85	0,00	0,00	0,00	0,00	0,00	0,00
10	für den Erwerb von Finanzanlagen	0,00	0,00	0,00	0,00	0,00	0,00	0,00
11	von aktivierbaren Zuwendungen	0,00	0,00	0,00	0,00	0,00	0,00	0,00
12	Sonstige Investitionsauszahlungen	0,00	0,00	0,00	0,00	0,00	0,00	0,00
<b>13</b>	<b>= Summe: (Investive Auszahlungen)</b>	<b>-375,85</b>	<b>0,00</b>	<b>0,00</b>	<b>0,00</b>	<b>0,00</b>	<b>0,00</b>	<b>0,00</b>
<b>14</b>	<b>= Saldo: der Investitionstätigkeit (Einzahlungen ./ Auszahlungen)</b>	<b>-375,85</b>	<b>0,00</b>	<b>0,00</b>	<b>0,00</b>	<b>0,00</b>	<b>0,00</b>	<b>0,00</b>

## Haushaltsplan der Gemeinde Altenbeken

### Investitionen 06010020 Förderung von Kindern in anderen KiTas

Gemeinde Altenbeken

<b>Produktbereich</b>	06	Kinder-, Jugend- und Familienhilfe
<b>Produktgruppe</b>	06010	Förderung von Kindern in Tagesbetreuung
<b>Produkt</b>	06010020	Förderung von Kindern in anderen KiTas
<b>Kostenträger</b>	06010020	Förderung von Kindern in anderen KiTas

Nr. Bezeichnung	Ergebnis 2022	Ansatz 2023	Ansatz 2024	Verpflichtungs- Ermächtigungen	Finanzplan 2025	Finanzplan 2026	Finanzplan 2027
IV21.0010 Beleuchtung Sporthalle Altenbeken (Sportpakt)	-375,85						

## Haushaltsplan der Gemeinde Altenbeken

<b>Produkt 06020010 Kinder- und Jugendarbeit</b>		
Gemeinde Altenbeken		
<b>Produktbereich</b>	06	Kinder-, Jugend- und Familienhilfe
<b>Produktgruppe</b>	06020	Kinder- und Jugendarbeit
<b>Produkt</b>	06020010	Kinder- und Jugend
<b>Kostenträger</b>	06020010	Kinder- und Jugendarbeit
<b>Verantwortliche Organisationseinheit</b>		<b>Verantwortliche Person(en)</b>
Hauptamt (o. Baumaßnahmen), Bauamt (Baumaßnahmen)		
<b>Kurzbeschreibung</b>	Bereitstellung, kleinere Unterhaltung und Bewirtschaftung der Grundstücke und baulichen Anlagen des HOT Zuschüsse für Kinder- und Jugendarbeit, Bereitstellung von Freizeitangeboten für Jugendliche, Betreuung von Jugendlichen, Durchführung von Sonderveranstaltungen	
<b>Allgemeine Ziele</b>	Förderung der Jugendarbeit, Integration ausländischer Jugendlicher, Betreuung von Jugendlichen ohne Bindung an Vereine	
<b>Zielgruppe</b>	Jugendliche und Heranwachsende	
<b>Auftragsgrundlage</b>	Gesetze, Verordnungen, Ortsrecht, Dienstanweisungen, politische Entscheidungen	

## Haushaltsplan der Gemeinde Altenbeken

### Teilergebnishaushalt Kostenträger 06020010 Kinder- und Jugendarbeit

Gemeinde Altenbeken

Nr.	Bezeichnung	Ergebnis 2022 EUR 1	Ansatz 2023 EUR 2	Ansatz 2024 EUR 3	Planung 2025 EUR 4	Planung 2026 EUR 5	Planung 2027 EUR 6
01	Steuern und ähnliche Abgaben	0,00	0,00	0,00	0,00	0,00	0,00
02	+ Zuwendungen/allgemeine Umlagen	-41.448,12	-160.000,00	-10.000,00	-10.000,00	-10.000,00	-10.000,00
	414100 Zuweisungen vom Land	-41.448,12	-160.000,00	-10.000,00	-10.000,00	-10.000,00	-10.000,00
03	+ Sonstige Transfererträge	0,00	0,00	0,00	0,00	0,00	0,00
04	+ Öffentl.-rechtl. Leistungsentgelte	0,00	0,00	0,00	0,00	0,00	0,00
05	+ Privatrechtl. Leistungsentgelte	0,00	0,00	0,00	0,00	0,00	0,00
06	+ Kostenerstattungen/-umlagen	0,00	0,00	0,00	0,00	0,00	0,00
07	+ Sonstige ordentliche Erträge	0,00	0,00	0,00	0,00	0,00	0,00
08	+ Aktivierte Eigenleistung	0,00	0,00	0,00	0,00	0,00	0,00
09	+/-Bestandsveränderungen	0,00	0,00	0,00	0,00	0,00	0,00
<b>10</b>	<b>= Ordentliche Erträge</b>	<b>-41.448,12</b>	<b>-160.000,00</b>	<b>-10.000,00</b>	<b>-10.000,00</b>	<b>-10.000,00</b>	<b>-10.000,00</b>
11	- Personalaufwendungen	3.640,45	3.800,00	4.300,00	4.700,00	5.100,00	5.500,00
	501100 Bezüge der Beamten	2.038,44	2.100,00	2.300,00	2.400,00	2.500,00	2.600,00
	501200 Entgelte der tarifl. Beschäftigten	1.263,63	1.300,00	1.400,00	1.500,00	1.600,00	1.700,00
	502200 Versorgungskassenbeiträge für tarifl. Beschäftigte	81,06	100,00	200,00	300,00	400,00	500,00
	503200 Sozialversicherungsbeiträge tarifl. Beschäftigte	257,32	300,00	400,00	500,00	600,00	700,00
12	- Versorgungsaufwendungen	0,00	0,00	0,00	0,00	0,00	0,00
13	- Aufw. für Sach- und Dienstl.	5.230,29	7.000,00	8.000,00	9.000,00	10.000,00	11.000,00
	521110 Unterhaltung von Gebäuden	5.230,29	7.000,00	8.000,00	9.000,00	10.000,00	11.000,00
14	- Bilanzielle Abschreibung	0,00	0,00	1.600,00	1.600,00	1.800,00	1.800,00
	571120 Abschreibungen auf Gebäude u. a.	0,00	0,00	1.100,00	1.100,00	1.100,00	1.100,00
	571130 Abschreibungen auf Infrastrukturvermögen	0,00	0,00	100,00	100,00	300,00	300,00
	571160 Abschreibungen auf Betriebs- und Geschäftsausstatt	0,00	0,00	400,00	400,00	400,00	400,00
15	- Transferaufwendungen	9.822,58	181.000,00	32.000,00	33.000,00	33.000,00	33.000,00
	531800 Zuweisungen/Zuschüsse an übrige Bereiche	9.822,58	181.000,00	32.000,00	33.000,00	33.000,00	33.000,00
16	- Sonstige ordentliche Aufw.	27.600,04	5.000,00	5.000,00	5.000,00	5.000,00	5.000,00
	541230 Aufw f Reisekosten	10,04	0,00	0,00	0,00	0,00	0,00
	542900 Sonst. Aufw. f. d. Inanspruchn. v Rechten/Diensten	27.590,00	5.000,00	5.000,00	5.000,00	5.000,00	5.000,00
<b>17</b>	<b>= Ordentliche Aufwendungen</b>	<b>46.293,36</b>	<b>196.800,00</b>	<b>50.900,00</b>	<b>53.300,00</b>	<b>54.900,00</b>	<b>56.300,00</b>
<b>18</b>	<b>= Ordentliches Ergebnis</b>	<b>4.845,24</b>	<b>36.800,00</b>	<b>40.900,00</b>	<b>43.300,00</b>	<b>44.900,00</b>	<b>46.300,00</b>
19	+ Finanzerträge	0,00	0,00	0,00	0,00	0,00	0,00
20	- Zinsen und ähnliche Aufwendungen	0,00	0,00	0,00	0,00	0,00	0,00
<b>21</b>	<b>= Finanzergebnis (=Zellen 19 und 20)</b>	<b>0,00</b>	<b>0,00</b>	<b>0,00</b>	<b>0,00</b>	<b>0,00</b>	<b>0,00</b>
<b>22</b>	<b>= Ergebnis der lfd. Verwaltungstätigkeit</b>	<b>4.845,24</b>	<b>36.800,00</b>	<b>40.900,00</b>	<b>43.300,00</b>	<b>44.900,00</b>	<b>46.300,00</b>
23	+ außerordentliche Erträge	0,00	0,00	0,00	0,00	0,00	0,00
24	- außerordentliche Aufwendungen	0,00	0,00	0,00	0,00	0,00	0,00
<b>25</b>	<b>= Außerordentliches Ergebnis (=Zellen 23 und 24)</b>	<b>0,00</b>	<b>0,00</b>	<b>0,00</b>	<b>0,00</b>	<b>0,00</b>	<b>0,00</b>
<b>26</b>	<b>= Jahresergebnis (=Zellen 22 und 25)</b>	<b>4.845,24</b>	<b>36.800,00</b>	<b>40.900,00</b>	<b>43.300,00</b>	<b>44.900,00</b>	<b>46.300,00</b>
27	+ Erträge internen Leistungsbezieh.	0,00	0,00	0,00	0,00	0,00	0,00
28	- Aufw. internen Leistungsbezieh.	0,00	0,00	0,00	0,00	0,00	0,00
<b>29</b>	<b>= Ergebnis einschl. Internen Leistungsbezieh.</b>	<b>4.845,24</b>	<b>36.800,00</b>	<b>40.900,00</b>	<b>43.300,00</b>	<b>44.900,00</b>	<b>46.300,00</b>



## Haushaltsplan der Gemeinde Altenbeken

<b>Teilfinanzhaushalt Kostenträger 06020010 Kinder- und Jugendarbeit</b>								
Gemeinde Altenbeken								
Nr.	Einzahlungs- und Auszahlungsarten	Ergebnis 2022 EUR 1	Ansatz 2023 EUR 2	Ansatz 2024 EUR 3	Verpflichtungs- erm EUR 4	Planung 2025 EUR 5	Planung 2026 EUR 6	Planung 2027 EUR 7
	<b>Laufende Verwaltungstätigkeit Einzahlungen</b>							
01	Steuern und ähnliche Abgaben	0,00	0,00	0,00	---	0,00	0,00	0,00
02	+ Zuwendungen und allgemeine Umlagen	43.603,81	160.000,00	10.000,00	---	10.000,00	10.000,00	10.000,00
03	+ Sonstige Transfereinzahlungen	0,00	0,00	0,00	---	0,00	0,00	0,00
04	+ Öffentlich-rechtliche Leistungsentgelte	0,00	0,00	0,00	---	0,00	0,00	0,00
05	+ Privatrechtliche Leistungsentgelte	0,00	0,00	0,00	---	0,00	0,00	0,00
06	+ Kostenerstattungen, Kostenumlagen	0,00	0,00	0,00	---	0,00	0,00	0,00
07	+ Sonstige Einzahlungen	0,00	0,00	0,00	---	0,00	0,00	0,00
08	+ Zinsen und sonstige Finanzeinzahlungen	0,00	0,00	0,00	---	0,00	0,00	0,00
<b>09</b>	<b>= Einzahlungen aus laufender Verwaltungstätigkeit</b>	<b>43.603,81</b>	<b>160.000,00</b>	<b>10.000,00</b>	<b>---</b>	<b>10.000,00</b>	<b>10.000,00</b>	<b>10.000,00</b>
	<b>Auszahlungen</b>							
10	- Personalauszahlungen	-3.640,45	-3.800,00	-4.300,00	---	-4.700,00	-5.100,00	-5.500,00
11	- Versorgungsauszahlungen	0,00	0,00	0,00	---	0,00	0,00	0,00
12	- Auszahlungen für Sach- und Dienstleistungen	-7.178,51	-7.000,00	-8.000,00	---	-9.000,00	-10.000,00	-11.000,00
13	- Zinsen und sonstige Finanzauszahlungen	0,00	0,00	0,00	---	0,00	0,00	0,00
14	- Transferauszahlungen	-27.489,50	-181.000,00	-32.000,00	---	-33.000,00	-33.000,00	-33.000,00
15	- Sonstige Auszahlungen	-46.108,21	-5.000,00	-5.000,00	---	-5.000,00	-5.000,00	-5.000,00
<b>16</b>	<b>= Auszahlungen aus laufender Verwaltungstätigkeit</b>	<b>-84.416,67</b>	<b>-196.800,00</b>	<b>-49.300,00</b>	<b>---</b>	<b>-51.700,00</b>	<b>-53.100,00</b>	<b>-54.500,00</b>
<b>17</b>	<b>= Saldo aus laufender Verwaltungstätigkeit (Zellen 9 und 16)</b>	<b>-40.812,86</b>	<b>-36.800,00</b>	<b>-39.300,00</b>	<b>---</b>	<b>-41.700,00</b>	<b>-43.100,00</b>	<b>-44.500,00</b>
	<b>Investitionstätigkeit</b>							
	<b>Einzahlungen</b>							
01	aus Zuwendungen für Investitionsmaßnahmen	0,00	0,00	0,00	0,00	0,00	0,00	0,00
02	aus der Veräußerung von Sachanlagen	0,00	0,00	0,00	0,00	0,00	0,00	0,00
03	aus der Veräußerung von Finanzanlagen	0,00	0,00	0,00	0,00	0,00	0,00	0,00
04	aus Beiträgen u.ä. Entgelten	0,00	0,00	0,00	0,00	0,00	0,00	0,00
05	Sonstige Investitionseinzahlungen	0,00	0,00	0,00	0,00	0,00	0,00	0,00
<b>06</b>	<b>= Summe: (Investive Einzahlungen)</b>	<b>0,00</b>	<b>0,00</b>	<b>0,00</b>	<b>0,00</b>	<b>0,00</b>	<b>0,00</b>	<b>0,00</b>
	<b>Auszahlungen</b>							
07	für den Erwerb von Grundstücken und Gebäuden	0,00	0,00	0,00	0,00	0,00	0,00	0,00
08	für Baumaßnahmen	0,00	0,00	0,00	0,00	0,00	0,00	0,00
09	für den Erwerb von beweglichem Anlagevermögen	0,00	0,00	0,00	0,00	0,00	0,00	0,00
10	für den Erwerb von Finanzanlagen	0,00	0,00	0,00	0,00	0,00	0,00	0,00
11	von aktivierbaren Zuwendungen	0,00	0,00	0,00	0,00	0,00	0,00	0,00
12	Sonstige Investitionsauszahlungen	0,00	0,00	0,00	0,00	0,00	0,00	0,00
<b>13</b>	<b>= Summe: (Investive Auszahlungen)</b>	<b>0,00</b>	<b>0,00</b>	<b>0,00</b>	<b>0,00</b>	<b>0,00</b>	<b>0,00</b>	<b>0,00</b>
<b>14</b>	<b>= Saldo: der Investitionstätigkeit (Einzahlungen ./ Auszahlungen)</b>	<b>0,00</b>	<b>0,00</b>	<b>0,00</b>	<b>0,00</b>	<b>0,00</b>	<b>0,00</b>	<b>0,00</b>

## Haushaltsplan der Gemeinde Altenbeken

<b>Produkt 06020020 Kinderspielplätze und Bolzplätze</b>		
Gemeinde Altenbeken		
<b>Produktbereich</b>	06	Kinder-, Jugend- und Familienhilfe
<b>Produktgruppe</b>	06020	Kinder- und Jugendarbeit
<b>Produkt</b>	06020020	Kinderspielplätze und Bolzplätze
<b>Kostenträger</b>	06020020	Kinderspielplätze und Bolzplätze
<b>Verantwortliche Organisationseinheit</b>		<b>Verantwortliche Person(en)</b>
Bauamt		
<b>Kurzbeschreibung</b>	Bereitstellung, Unterhaltung, Instandsetzung und Betrieb öffentlicher Spielflächen einschließlich Neuanlage von Spielflächen	
<b>Allgemeine Ziele</b>	Aufrechterhaltung eines verkehrssicheren Zustandes der öffentlichen Spielflächen	
<b>Zielgruppe</b>	Kinder bis 14 Jahre	
<b>Auftragsgrundlage</b>	Gesetze, Verordnungen, Ortsrecht, Dienstanweisungen, politische Entscheidungen	

## Haushaltsplan der Gemeinde Altenbeken

### Teilergebnishaushalt Kostenträger 06020020 Kinderspielplätze und Bolzplätze

Gemeinde Altenbeken

Nr.	Bezeichnung	Ergebnis 2022 EUR 1	Ansatz 2023 EUR 2	Ansatz 2024 EUR 3	Planung 2025 EUR 4	Planung 2026 EUR 5	Planung 2027 EUR 6
01	Steuern und ähnliche Abgaben	0,00	0,00	0,00	0,00	0,00	0,00
02	+ Zuwendungen/allgemeine Umlagen	-18.049,92	-16.600,00	-16.600,00	-11.800,00	-7.400,00	-7.400,00
	416110 Erträge a.d. Aufl. v. SoPo a. Zuwendungen Land	-15.126,60	-13.900,00	-13.700,00	-9.500,00	-5.100,00	-5.100,00
	416120 Erträge a.d. Aufl. v. SoPo a. Zuwend. übr. Bereich	-2.791,02	-2.600,00	-2.800,00	-2.200,00	-2.200,00	-2.200,00
	416150 Erträge a.d. Aufl. v. SoPo a. Zuwend. so.öff.Berei	-132,30	-100,00	-100,00	-100,00	-100,00	-100,00
03	+ Sonstige Transfererträge	0,00	0,00	0,00	0,00	0,00	0,00
04	+ Öffentl.-rechtl. Leistungsentgelte	0,00	0,00	0,00	0,00	0,00	0,00
05	+ Privatrechtl. Leistungsentgelte	0,00	0,00	0,00	0,00	0,00	0,00
06	+ Kostenerstattungen/-umlagen	0,00	0,00	0,00	0,00	0,00	0,00
07	+ Sonstige ordentliche Erträge	0,00	0,00	0,00	0,00	0,00	0,00
08	+ Aktivierte Eigenleistung	0,00	0,00	0,00	0,00	0,00	0,00
09	+/-Bestandsveränderungen	0,00	0,00	0,00	0,00	0,00	0,00
<b>10</b>	<b>= Ordentliche Erträge</b>	<b>-18.049,92</b>	<b>-16.600,00</b>	<b>-16.600,00</b>	<b>-11.800,00</b>	<b>-7.400,00</b>	<b>-7.400,00</b>
11	- Personalaufwendungen	13.052,95	13.100,00	14.000,00	14.600,00	15.200,00	15.800,00
	501200 Entgelte der tarifl. Beschäftigten	10.228,44	10.200,00	10.800,00	11.200,00	11.600,00	12.000,00
	502200 Versorgungskassenbeiträge für tarifl. Beschäftigte	648,90	700,00	800,00	900,00	1.000,00	1.100,00
	503200 Sozialversicherungsbeiträge tarifl. Beschäftigte	2.175,61	2.200,00	2.400,00	2.500,00	2.600,00	2.700,00
12	- Versorgungsaufwendungen	0,00	0,00	0,00	0,00	0,00	0,00
13	- Aufw. für Sach- und Dienstl.	7.926,85	10.000,00	11.000,00	12.000,00	12.000,00	13.000,00
	521100 Unterhaltung von Grundstücken	0,00	2.000,00	2.000,00	2.000,00	2.000,00	2.000,00
	521110 Unterhaltung von Gebäuden	50,76	500,00	500,00	500,00	500,00	500,00
	522100 Unterhaltung des sonstigen unbewegl. Vermögens	7.876,09	6.000,00	7.000,00	8.000,00	8.000,00	9.000,00
	522110 Unterhaltung des Infrastrukturvermögens	0,00	1.500,00	1.500,00	1.500,00	1.500,00	1.500,00
14	- Bilanzielle Abschreibung	32.757,69	27.800,00	30.600,00	25.200,00	20.500,00	19.800,00
	571120 Abschreibungen auf Gebäude u. a.	160,51	300,00	5.800,00	5.800,00	5.800,00	5.800,00
	571130 Abschreibungen auf Infrastrukturvermögen	521,12	500,00	500,00	500,00	500,00	500,00
	571160 Abschreibungen auf Betriebs- und Geschäftsausstatt	32.076,06	27.000,00	24.300,00	18.900,00	14.200,00	13.500,00
15	- Transferaufwendungen	0,00	0,00	0,00	0,00	0,00	0,00
16	- Sonstige ordentliche Aufw.	330,19	800,00	800,00	800,00	800,00	800,00
	541230 Aufw f Reisekosten	3,38	0,00	0,00	0,00	0,00	0,00
	542210 Mieten, Pachten, Erbbauzinsen	326,81	800,00	800,00	800,00	800,00	800,00
<b>17</b>	<b>= Ordentliche Aufwendungen</b>	<b>54.067,68</b>	<b>51.700,00</b>	<b>56.400,00</b>	<b>52.600,00</b>	<b>48.500,00</b>	<b>49.400,00</b>
<b>18</b>	<b>= Ordentliches Ergebnis</b>	<b>36.017,76</b>	<b>35.100,00</b>	<b>39.800,00</b>	<b>40.800,00</b>	<b>41.100,00</b>	<b>42.000,00</b>
19	+ Finanzerträge	0,00	0,00	0,00	0,00	0,00	0,00
20	- Zinsen und ähnliche Aufwendungen	0,00	0,00	0,00	0,00	0,00	0,00
<b>21</b>	<b>= Finanzergebnis (=Zellen 19 und 20)</b>	<b>0,00</b>	<b>0,00</b>	<b>0,00</b>	<b>0,00</b>	<b>0,00</b>	<b>0,00</b>
<b>22</b>	<b>= Ergebnis der lfd. Verwaltungstätigkeit</b>	<b>36.017,76</b>	<b>35.100,00</b>	<b>39.800,00</b>	<b>40.800,00</b>	<b>41.100,00</b>	<b>42.000,00</b>
23	+ außerordentliche Erträge	0,00	0,00	0,00	0,00	0,00	0,00
24	- außerordentliche Aufwendungen	0,00	0,00	0,00	0,00	0,00	0,00
<b>25</b>	<b>= Außerordentliches Ergebnis (=Zellen 23 und 24)</b>	<b>0,00</b>	<b>0,00</b>	<b>0,00</b>	<b>0,00</b>	<b>0,00</b>	<b>0,00</b>
<b>26</b>	<b>= Jahresergebnis (=Zellen 22 und 25)</b>	<b>36.017,76</b>	<b>35.100,00</b>	<b>39.800,00</b>	<b>40.800,00</b>	<b>41.100,00</b>	<b>42.000,00</b>
27	+ Erträge internen Leistungsbezieh.	0,00	0,00	0,00	0,00	0,00	0,00
28	- Aufw. internen Leistungsbezieh.	28.945,54	0,00	0,00	0,00	0,00	0,00
	580100 Aufwendungen aus internen Leistungsbeziehungen	28.945,54	0,00	0,00	0,00	0,00	0,00
<b>29</b>	<b>= Ergebnis einschl. Internen Leistungsbezieh.</b>	<b>64.963,30</b>	<b>35.100,00</b>	<b>39.800,00</b>	<b>40.800,00</b>	<b>41.100,00</b>	<b>42.000,00</b>

## Haushaltsplan der Gemeinde Altenbeken

<b>Teilfinanzhaushalt Kostenträger 06020020 Kinderspielplätze und Bolzplätze</b>								
Gemeinde Altenbeken								
Nr.	Einzahlungs- und Auszahlungsarten	Ergebnis 2022 EUR 1	Ansatz 2023 EUR 2	Ansatz 2024 EUR 3	Verpflichtungs- erm EUR 4	Planung 2025 EUR 5	Planung 2026 EUR 6	Planung 2027 EUR 7
	<b>Laufende Verwaltungstätigkeit Einzahlungen</b>							
01	Steuern und ähnliche Abgaben	0,00	0,00	0,00	---	0,00	0,00	0,00
02	+ Zuwendungen und allgemeine Umlagen	0,00	0,00	0,00	---	0,00	0,00	0,00
03	+ Sonstige Transfereinzahlungen	0,00	0,00	0,00	---	0,00	0,00	0,00
04	+ Öffentlich-rechtliche Leistungsentgelte	0,00	0,00	0,00	---	0,00	0,00	0,00
05	+ Privatrechtliche Leistungsentgelte	0,00	0,00	0,00	---	0,00	0,00	0,00
06	+ Kostenerstattungen, Kostenumlagen	0,00	0,00	0,00	---	0,00	0,00	0,00
07	+ Sonstige Einzahlungen	0,00	0,00	0,00	---	0,00	0,00	0,00
08	+ Zinsen und sonstige Finanzeinzahlungen	0,00	0,00	0,00	---	0,00	0,00	0,00
<b>09</b>	<b>= Einzahlungen aus laufender Verwaltungstätigkeit</b>	<b>0,00</b>	<b>0,00</b>	<b>0,00</b>	<b>---</b>	<b>0,00</b>	<b>0,00</b>	<b>0,00</b>
	<b>Auszahlungen</b>							
10	- Personalauszahlungen	-13.052,95	-13.100,00	-14.000,00	---	-14.600,00	-15.200,00	-15.800,00
11	- Versorgungsauszahlungen	0,00	0,00	0,00	---	0,00	0,00	0,00
12	- Auszahlungen für Sach- und Dienstleistungen	-7.926,85	-10.000,00	-11.000,00	---	-12.000,00	-12.000,00	-13.000,00
13	- Zinsen und sonstige Finanzauszahlungen	0,00	0,00	0,00	---	0,00	0,00	0,00
14	- Transferauszahlungen	0,00	0,00	0,00	---	0,00	0,00	0,00
15	- Sonstige Auszahlungen	-330,19	-800,00	-800,00	---	-800,00	-800,00	-800,00
<b>16</b>	<b>= Auszahlungen aus laufender Verwaltungstätigkeit</b>	<b>-21.309,99</b>	<b>-23.900,00</b>	<b>-25.800,00</b>	<b>---</b>	<b>-27.400,00</b>	<b>-28.000,00</b>	<b>-29.600,00</b>
<b>17</b>	<b>= Saldo aus laufender Verwaltungstätigkeit (Zellen 9 und 16)</b>	<b>-21.309,99</b>	<b>-23.900,00</b>	<b>-25.800,00</b>	<b>---</b>	<b>-27.400,00</b>	<b>-28.000,00</b>	<b>-29.600,00</b>
	<b>Investitionstätigkeit</b>							
	<b>Einzahlungen</b>							
01	aus Zuwendungen für Investitionsmaßnahmen	0,00	0,00	0,00	0,00	0,00	0,00	0,00
02	aus der Veräußerung von Sachanlagen	0,00	0,00	0,00	0,00	0,00	0,00	0,00
03	aus der Veräußerung von Finanzanlagen	0,00	0,00	0,00	0,00	0,00	0,00	0,00
04	aus Beiträgen u.ä. Entgelten	0,00	0,00	0,00	0,00	0,00	0,00	0,00
05	Sonstige Investitionseinzahlungen	0,00	0,00	0,00	0,00	0,00	0,00	0,00
<b>06</b>	<b>= Summe: (Investive Einzahlungen)</b>	<b>0,00</b>	<b>0,00</b>	<b>0,00</b>	<b>0,00</b>	<b>0,00</b>	<b>0,00</b>	<b>0,00</b>
	<b>Auszahlungen</b>							
07	für den Erwerb von Grundstücken und Gebäuden	0,00	0,00	0,00	0,00	0,00	0,00	0,00
08	für Baumaßnahmen	-3.077,97	-85.000,00	-50.000,00	0,00	-50.000,00	-50.000,00	-50.000,00
09	für den Erwerb von beweglichem Anlagevermögen	-30.394,10	0,00	0,00	0,00	0,00	0,00	0,00
10	für den Erwerb von Finanzanlagen	0,00	0,00	0,00	0,00	0,00	0,00	0,00
11	von aktivierbaren Zuwendungen	0,00	0,00	0,00	0,00	0,00	0,00	0,00
12	Sonstige Investitionsauszahlungen	0,00	0,00	0,00	0,00	0,00	0,00	0,00
<b>13</b>	<b>= Summe: (Investive Auszahlungen)</b>	<b>-33.472,07</b>	<b>-85.000,00</b>	<b>-50.000,00</b>	<b>0,00</b>	<b>-50.000,00</b>	<b>-50.000,00</b>	<b>-50.000,00</b>
<b>14</b>	<b>= Saldo: der Investitionstätigkeit (Einzahlungen ./ Auszahlungen)</b>	<b>-33.472,07</b>	<b>-85.000,00</b>	<b>-50.000,00</b>	<b>0,00</b>	<b>-50.000,00</b>	<b>-50.000,00</b>	<b>-50.000,00</b>

## Haushaltsplan der Gemeinde Altenbeken

### Investitionen 06020020 Kinderspielplätze und Bolzplätze

Gemeinde Altenbeken

<b>Produktbereich</b>	06	Kinder-, Jugend- und Familienhilfe
<b>Produktgruppe</b>	06020	Kinder- und Jugendarbeit
<b>Produkt</b>	06020020	Kinderspielplätze und Bolzplätze
<b>Kostenträger</b>	06020020	Kinderspielplätze und Bolzplätze

Nr. Bezeichnung	Ergebnis 2022	Ansatz 2023	Ansatz 2024	Verpflichtungs- Ermächtigungen	Finanzplan 2025	Finanzplan 2026	Finanzplan 2027
IV10.0013 Kinderspielplätze	-30.394,10	-75.000,00	-50.000,00		-50.000,00	-50.000,00	-50.000,00
IV21.0033 Biker-Parcours	-326,39	-10.000,00					
IV21.0047 Fußballtore Selkers Wiese	-2.751,58						

## Haushaltsplan der Gemeinde Altenbeken

<b>Produkt 06030010 Familien</b>		
Gemeinde Altenbeken		
<b>Produktbereich</b>	06	Kinder-, Jugend- und Familienhilfe
<b>Produktgruppe</b>	06030	Unterstützung von Familien
<b>Produkt</b>	06030010	Familien
<b>Kostenträger</b>	06030010	Familien
<b>Verantwortliche Organisationseinheit</b>		<b>Verantwortliche Person(en)</b>
Amt für Gemeindemarketing		
<b>Kurzbeschreibung</b>	Familienpass, Zuschüsse für kinderreiche Familien	
<b>Allgemeine Ziele</b>	Sicherung der Förderung von kinderreichen Familien bzw von Familien mit "Familienpass"	
<b>Zielgruppe</b>	Familien	
<b>Auftragsgrundlage</b>	Richtlinien "Familienpass"	

## Haushaltsplan der Gemeinde Altenbeken

### Teilergebnishaushalt Kostenträger 06030010 Familien

Gemeinde Altenbeken

Nr.	Bezeichnung	Ergebnis 2022 EUR 1	Ansatz 2023 EUR 2	Ansatz 2024 EUR 3	Planung 2025 EUR 4	Planung 2026 EUR 5	Planung 2027 EUR 6
01	Steuern und ähnliche Abgaben	0,00	0,00	0,00	0,00	0,00	0,00
02	+ Zuwendungen/allgemeine Umlagen	0,00	0,00	0,00	0,00	0,00	0,00
03	+ Sonstige Transfererträge	0,00	0,00	0,00	0,00	0,00	0,00
04	+ Öffentl.-rechtl. Leistungsentgelte	0,00	0,00	0,00	0,00	0,00	0,00
05	+ Privatrechtl. Leistungsentgelte	0,00	0,00	0,00	0,00	0,00	0,00
06	+ Kostenerstattungen/-umlagen	0,00	0,00	0,00	0,00	0,00	0,00
07	+ Sonstige ordentliche Erträge	0,00	0,00	0,00	0,00	0,00	0,00
08	+ Aktivierte Eigenleistung	0,00	0,00	0,00	0,00	0,00	0,00
09	+/-Bestandsveränderungen	0,00	0,00	0,00	0,00	0,00	0,00
<b>10</b>	<b>= Ordentliche Erträge</b>	<b>0,00</b>	<b>0,00</b>	<b>0,00</b>	<b>0,00</b>	<b>0,00</b>	<b>0,00</b>
11	- Personalaufwendungen	4.602,09	5.400,00	5.900,00	6.300,00	6.700,00	7.100,00
	501200 Entgelte der tarifl. Beschäftigten	3.619,24	4.200,00	4.500,00	4.700,00	4.900,00	5.100,00
	502200 Versorgungskassenbeiträge für tarifl. Beschäftigte	230,51	300,00	400,00	500,00	600,00	700,00
	503200 Sozialversicherungsbeiträge tarifl. Beschäftigte	752,34	900,00	1.000,00	1.100,00	1.200,00	1.300,00
12	- Versorgungsaufwendungen	0,00	0,00	0,00	0,00	0,00	0,00
13	- Aufw. für Sach- und Dienstl.	0,00	0,00	0,00	0,00	0,00	0,00
14	- Bilanzielle Abschreibung	0,00	0,00	0,00	0,00	0,00	0,00
15	- Transferaufwendungen	2.735,94	4.000,00	4.000,00	4.000,00	4.000,00	0,00
	531800 Zuweisungen/Zuschüsse an übrige Bereiche	2.735,94	4.000,00	4.000,00	4.000,00	4.000,00	0,00
16	- Sonstige ordentliche Aufw.	2,02	0,00	0,00	0,00	0,00	0,00
	541230 Aufw f Reisekosten	2,02	0,00	0,00	0,00	0,00	0,00
<b>17</b>	<b>= Ordentliche Aufwendungen</b>	<b>7.340,05</b>	<b>9.400,00</b>	<b>9.900,00</b>	<b>10.300,00</b>	<b>10.700,00</b>	<b>7.100,00</b>
<b>18</b>	<b>= Ordentliches Ergebnis</b>	<b>7.340,05</b>	<b>9.400,00</b>	<b>9.900,00</b>	<b>10.300,00</b>	<b>10.700,00</b>	<b>7.100,00</b>
19	+ Finanzerträge	0,00	0,00	0,00	0,00	0,00	0,00
20	- Zinsen und ähnliche Aufwendungen	0,00	0,00	0,00	0,00	0,00	0,00
<b>21</b>	<b>= Finanzergebnis (=Zellen 19 und 20)</b>	<b>0,00</b>	<b>0,00</b>	<b>0,00</b>	<b>0,00</b>	<b>0,00</b>	<b>0,00</b>
<b>22</b>	<b>= Ergebnis der lfd. Verwaltungstätigkeit</b>	<b>7.340,05</b>	<b>9.400,00</b>	<b>9.900,00</b>	<b>10.300,00</b>	<b>10.700,00</b>	<b>7.100,00</b>
23	+ außerordentliche Erträge	0,00	0,00	0,00	0,00	0,00	0,00
24	- außerordentliche Aufwendungen	0,00	0,00	0,00	0,00	0,00	0,00
<b>25</b>	<b>= Außerordentliches Ergebnis (=Zellen 23 und 24)</b>	<b>0,00</b>	<b>0,00</b>	<b>0,00</b>	<b>0,00</b>	<b>0,00</b>	<b>0,00</b>
<b>26</b>	<b>= Jahresergebnis (=Zellen 22 und 25)</b>	<b>7.340,05</b>	<b>9.400,00</b>	<b>9.900,00</b>	<b>10.300,00</b>	<b>10.700,00</b>	<b>7.100,00</b>
27	+ Erträge internen Leistungsbezieh.	0,00	0,00	0,00	0,00	0,00	0,00
28	- Aufw. internen Leistungsbezieh.	0,00	0,00	0,00	0,00	0,00	0,00
<b>29</b>	<b>= Ergebnis einschl. Internen Leistungsbezieh.</b>	<b>7.340,05</b>	<b>9.400,00</b>	<b>9.900,00</b>	<b>10.300,00</b>	<b>10.700,00</b>	<b>7.100,00</b>

## Haushaltsplan der Gemeinde Altenbeken

<b>Teilfinanzhaushalt Kostenträger 06030010 Familien</b>								
Gemeinde Altenbeken								
Nr.	Einzahlungs- und Auszahlungsarten	Ergebnis 2022 EUR 1	Ansatz 2023 EUR 2	Ansatz 2024 EUR 3	Verpflichtungs- erm EUR 4	Planung 2025 EUR 5	Planung 2026 EUR 6	Planung 2027 EUR 7
	<b>Laufende Verwaltungstätigkeit Einzahlungen</b>							
01	Steuern und ähnliche Abgaben	0,00	0,00	0,00	---	0,00	0,00	0,00
02	+ Zuwendungen und allgemeine Umlagen	0,00	0,00	0,00	---	0,00	0,00	0,00
03	+ Sonstige Transfereinzahlungen	0,00	0,00	0,00	---	0,00	0,00	0,00
04	+ Öffentlich-rechtliche Leistungsentgelte	0,00	0,00	0,00	---	0,00	0,00	0,00
05	+ Privatrechtliche Leistungsentgelte	0,00	0,00	0,00	---	0,00	0,00	0,00
06	+ Kostenerstattungen, Kostenumlagen	0,00	0,00	0,00	---	0,00	0,00	0,00
07	+ Sonstige Einzahlungen	0,00	0,00	0,00	---	0,00	0,00	0,00
08	+ Zinsen und sonstige Finanzeinzahlungen	0,00	0,00	0,00	---	0,00	0,00	0,00
<b>09</b>	<b>= Einzahlungen aus laufender Verwaltungstätigkeit</b>	<b>0,00</b>	<b>0,00</b>	<b>0,00</b>	<b>---</b>	<b>0,00</b>	<b>0,00</b>	<b>0,00</b>
	<b>Auszahlungen</b>							
10	- Personalauszahlungen	-4.602,09	-5.400,00	-5.900,00	---	-6.300,00	-6.700,00	-7.100,00
11	- Versorgungsauszahlungen	0,00	0,00	0,00	---	0,00	0,00	0,00
12	- Auszahlungen für Sach- und Dienstleistungen	0,00	0,00	0,00	---	0,00	0,00	0,00
13	- Zinsen und sonstige Finanzauszahlungen	0,00	0,00	0,00	---	0,00	0,00	0,00
14	- Transferauszahlungen	-2.583,19	-4.000,00	-4.000,00	---	-4.000,00	-4.000,00	0,00
15	- Sonstige Auszahlungen	-2,02	0,00	0,00	---	0,00	0,00	0,00
<b>16</b>	<b>= Auszahlungen aus laufender Verwaltungstätigkeit</b>	<b>-7.187,30</b>	<b>-9.400,00</b>	<b>-9.900,00</b>	<b>---</b>	<b>-10.300,00</b>	<b>-10.700,00</b>	<b>-7.100,00</b>
<b>17</b>	<b>= Saldo aus laufender Verwaltungstätigkeit (Zellen 9 und 16)</b>	<b>-7.187,30</b>	<b>-9.400,00</b>	<b>-9.900,00</b>	<b>---</b>	<b>-10.300,00</b>	<b>-10.700,00</b>	<b>-7.100,00</b>
	<b>Investitionstätigkeit</b>							
	<b>Einzahlungen</b>							
01	aus Zuwendungen für Investitionsmaßnahmen	0,00	0,00	0,00	0,00	0,00	0,00	0,00
02	aus der Veräußerung von Sachanlagen	0,00	0,00	0,00	0,00	0,00	0,00	0,00
03	aus der Veräußerung von Finanzanlagen	0,00	0,00	0,00	0,00	0,00	0,00	0,00
04	aus Beiträgen u.ä. Entgelten	0,00	0,00	0,00	0,00	0,00	0,00	0,00
05	Sonstige Investitionseinzahlungen	0,00	0,00	0,00	0,00	0,00	0,00	0,00
<b>06</b>	<b>= Summe: (Investive Einzahlungen)</b>	<b>0,00</b>	<b>0,00</b>	<b>0,00</b>	<b>0,00</b>	<b>0,00</b>	<b>0,00</b>	<b>0,00</b>
	<b>Auszahlungen</b>							
07	für den Erwerb von Grundstücken und Gebäuden	0,00	0,00	0,00	0,00	0,00	0,00	0,00
08	für Baumaßnahmen	0,00	0,00	0,00	0,00	0,00	0,00	0,00
09	für den Erwerb von beweglichem Anlagevermögen	0,00	0,00	0,00	0,00	0,00	0,00	0,00
10	für den Erwerb von Finanzanlagen	0,00	0,00	0,00	0,00	0,00	0,00	0,00
11	von aktivierbaren Zuwendungen	0,00	0,00	0,00	0,00	0,00	0,00	0,00
12	Sonstige Investitionsauszahlungen	0,00	0,00	0,00	0,00	0,00	0,00	0,00
<b>13</b>	<b>= Summe: (Investive Auszahlungen)</b>	<b>0,00</b>	<b>0,00</b>	<b>0,00</b>	<b>0,00</b>	<b>0,00</b>	<b>0,00</b>	<b>0,00</b>
<b>14</b>	<b>= Saldo: der Investitionstätigkeit (Einzahlungen ./ Auszahlungen)</b>	<b>0,00</b>	<b>0,00</b>	<b>0,00</b>	<b>0,00</b>	<b>0,00</b>	<b>0,00</b>	<b>0,00</b>



## Haushaltsplan der Gemeinde Altenbeken

<b>Produkt 06040010 Senioren</b>		
Gemeinde Altenbeken		
<b>Produktbereich</b>	06	Kinder-, Jugend- und Familienhilfe
<b>Produktgruppe</b>	06040	Unterstützung von Senioren
<b>Produkt</b>	06040010	Senioren
<b>Kostenträger</b>	06040010	Senioren
<b>Verantwortliche Organisationseinheit</b>		<b>Verantwortliche Person(en)</b>
Hauptamt		
<b>Kurzbeschreibung</b>	Seniorenplan, Förderung und Betreuung von Senioren, Altersjubiläen	
<b>Zielgruppe</b>	Senioren	
<b>Auftragsgrundlage</b>	Ratsbeschlüsse	

## Haushaltsplan der Gemeinde Altenbeken

### Teilergebnishaushalt Kostenträger 06040010 Senioren

Gemeinde Altenbeken

Nr.	Bezeichnung	Ergebnis 2022 EUR 1	Ansatz 2023 EUR 2	Ansatz 2024 EUR 3	Planung 2025 EUR 4	Planung 2026 EUR 5	Planung 2027 EUR 6
01	Steuern und ähnliche Abgaben	0,00	0,00	0,00	0,00	0,00	0,00
02	+ Zuwendungen/allgemeine Umlagen	0,00	0,00	0,00	0,00	0,00	0,00
03	+ Sonstige Transfererträge	0,00	0,00	0,00	0,00	0,00	0,00
04	+ Öffentl.-rechtl. Leistungsentgelte	0,00	0,00	0,00	0,00	0,00	0,00
05	+ Privatrechtl. Leistungsentgelte	0,00	0,00	0,00	0,00	0,00	0,00
06	+ Kostenerstattungen/-umlagen	0,00	0,00	0,00	0,00	0,00	0,00
07	+ Sonstige ordentliche Erträge	0,00	0,00	0,00	0,00	0,00	0,00
08	+ Aktivierte Eigenleistung	0,00	0,00	0,00	0,00	0,00	0,00
09	+/-Bestandsveränderungen	0,00	0,00	0,00	0,00	0,00	0,00
<b>10</b>	<b>= Ordentliche Erträge</b>	<b>0,00</b>	<b>0,00</b>	<b>0,00</b>	<b>0,00</b>	<b>0,00</b>	<b>0,00</b>
11	- Personalaufwendungen	2.825,26	4.000,00	4.400,00	4.700,00	5.000,00	5.400,00
	501200 Entgelte der tarifl. Beschäftigten	2.227,74	3.000,00	3.200,00	3.300,00	3.400,00	3.600,00
	502200 Versorgungskassenbeiträge für tarifl. Beschäftigte	142,19	300,00	400,00	500,00	600,00	700,00
	503200 Sozialversicherungsbeiträge tarifl. Beschäftigte	455,33	700,00	800,00	900,00	1.000,00	1.100,00
12	- Versorgungsaufwendungen	0,00	0,00	0,00	0,00	0,00	0,00
13	- Aufw. für Sach- und Dienstl.	0,00	0,00	0,00	0,00	0,00	0,00
14	- Bilanzielle Abschreibung	0,00	0,00	0,00	0,00	0,00	0,00
15	- Transferaufwendungen	0,00	0,00	2.500,00	0,00	0,00	0,00
	533900 Sonstige soziale Leistungen	0,00	0,00	2.500,00	0,00	0,00	0,00
16	- Sonstige ordentliche Aufw.	737,44	2.000,00	2.000,00	2.000,00	2.000,00	2.000,00
	541230 Aufw f Reisekosten	2,02	0,00	0,00	0,00	0,00	0,00
	542950 Alterjubiläen/Ehejubilare	735,42	2.000,00	2.000,00	2.000,00	2.000,00	2.000,00
<b>17</b>	<b>= Ordentliche Aufwendungen</b>	<b>3.562,70</b>	<b>6.000,00</b>	<b>8.900,00</b>	<b>6.700,00</b>	<b>7.000,00</b>	<b>7.400,00</b>
<b>18</b>	<b>= Ordentliches Ergebnis</b>	<b>3.562,70</b>	<b>6.000,00</b>	<b>8.900,00</b>	<b>6.700,00</b>	<b>7.000,00</b>	<b>7.400,00</b>
19	+ Finanzerträge	0,00	0,00	0,00	0,00	0,00	0,00
20	- Zinsen und ähnliche Aufwendungen	0,00	0,00	0,00	0,00	0,00	0,00
<b>21</b>	<b>= Finanzergebnis (=Zellen 19 und 20)</b>	<b>0,00</b>	<b>0,00</b>	<b>0,00</b>	<b>0,00</b>	<b>0,00</b>	<b>0,00</b>
<b>22</b>	<b>= Ergebnis der lfd. Verwaltungstätigkeit</b>	<b>3.562,70</b>	<b>6.000,00</b>	<b>8.900,00</b>	<b>6.700,00</b>	<b>7.000,00</b>	<b>7.400,00</b>
23	+ außerordentliche Erträge	0,00	0,00	0,00	0,00	0,00	0,00
24	- außerordentliche Aufwendungen	0,00	0,00	0,00	0,00	0,00	0,00
<b>25</b>	<b>= Außerordentliches Ergebnis (=Zellen 23 und 24)</b>	<b>0,00</b>	<b>0,00</b>	<b>0,00</b>	<b>0,00</b>	<b>0,00</b>	<b>0,00</b>
<b>26</b>	<b>= Jahresergebnis (=Zellen 22 und 25)</b>	<b>3.562,70</b>	<b>6.000,00</b>	<b>8.900,00</b>	<b>6.700,00</b>	<b>7.000,00</b>	<b>7.400,00</b>
27	+ Erträge internen Leistungsbezieh.	0,00	0,00	0,00	0,00	0,00	0,00
28	- Aufw. internen Leistungsbezieh.	0,00	0,00	0,00	0,00	0,00	0,00
<b>29</b>	<b>= Ergebnis einschl. internen Leistungsbezieh.</b>	<b>3.562,70</b>	<b>6.000,00</b>	<b>8.900,00</b>	<b>6.700,00</b>	<b>7.000,00</b>	<b>7.400,00</b>

## Haushaltsplan der Gemeinde Altenbeken

<b>Teilfinanzhaushalt Kostenträger 06040010 Senioren</b>								
Gemeinde Altenbeken								
Nr.	Einzahlungs- und Auszahlungsarten	Ergebnis 2022 EUR 1	Ansatz 2023 EUR 2	Ansatz 2024 EUR 3	Verpflichtungs- erm EUR 4	Planung 2025 EUR 5	Planung 2026 EUR 6	Planung 2027 EUR 7
	<b>Laufende Verwaltungstätigkeit Einzahlungen</b>							
01	Steuern und ähnliche Abgaben	0,00	0,00	0,00	---	0,00	0,00	0,00
02	+ Zuwendungen und allgemeine Umlagen	0,00	0,00	0,00	---	0,00	0,00	0,00
03	+ Sonstige Transfereinzahlungen	0,00	0,00	0,00	---	0,00	0,00	0,00
04	+ Öffentlich-rechtliche Leistungsentgelte	0,00	0,00	0,00	---	0,00	0,00	0,00
05	+ Privatrechtliche Leistungsentgelte	0,00	0,00	0,00	---	0,00	0,00	0,00
06	+ Kostenerstattungen, Kostenumlagen	0,00	0,00	0,00	---	0,00	0,00	0,00
07	+ Sonstige Einzahlungen	0,00	0,00	0,00	---	0,00	0,00	0,00
08	+ Zinsen und sonstige Finanzeinzahlungen	0,00	0,00	0,00	---	0,00	0,00	0,00
<b>09</b>	<b>= Einzahlungen aus laufender Verwaltungstätigkeit</b>	<b>0,00</b>	<b>0,00</b>	<b>0,00</b>	<b>---</b>	<b>0,00</b>	<b>0,00</b>	<b>0,00</b>
	<b>Auszahlungen</b>							
10	- Personalauszahlungen	-2.825,26	-4.000,00	-4.400,00	---	-4.700,00	-5.000,00	-5.400,00
11	- Versorgungsauszahlungen	0,00	0,00	0,00	---	0,00	0,00	0,00
12	- Auszahlungen für Sach- und Dienstleistungen	0,00	0,00	0,00	---	0,00	0,00	0,00
13	- Zinsen und sonstige Finanzauszahlungen	0,00	0,00	0,00	---	0,00	0,00	0,00
14	- Transferauszahlungen	0,00	0,00	-2.500,00	---	0,00	0,00	0,00
15	- Sonstige Auszahlungen	-668,96	-2.000,00	-2.000,00	---	-2.000,00	-2.000,00	-2.000,00
<b>16</b>	<b>= Auszahlungen aus laufender Verwaltungstätigkeit</b>	<b>-3.494,22</b>	<b>-6.000,00</b>	<b>-8.900,00</b>	<b>---</b>	<b>-6.700,00</b>	<b>-7.000,00</b>	<b>-7.400,00</b>
<b>17</b>	<b>= Saldo aus laufender Verwaltungstätigkeit (Zellen 9 und 16)</b>	<b>-3.494,22</b>	<b>-6.000,00</b>	<b>-8.900,00</b>	<b>---</b>	<b>-6.700,00</b>	<b>-7.000,00</b>	<b>-7.400,00</b>
	<b>Investitionstätigkeit</b>							
	<b>Einzahlungen</b>							
01	aus Zuwendungen für Investitionsmaßnahmen	0,00	0,00	0,00	0,00	0,00	0,00	0,00
02	aus der Veräußerung von Sachanlagen	0,00	0,00	0,00	0,00	0,00	0,00	0,00
03	aus der Veräußerung von Finanzanlagen	0,00	0,00	0,00	0,00	0,00	0,00	0,00
04	aus Beiträgen u.ä. Entgelten	0,00	0,00	0,00	0,00	0,00	0,00	0,00
05	Sonstige Investitionseinzahlungen	0,00	0,00	0,00	0,00	0,00	0,00	0,00
<b>06</b>	<b>= Summe: (Investive Einzahlungen)</b>	<b>0,00</b>	<b>0,00</b>	<b>0,00</b>	<b>0,00</b>	<b>0,00</b>	<b>0,00</b>	<b>0,00</b>
	<b>Auszahlungen</b>							
07	für den Erwerb von Grundstücken und Gebäuden	0,00	0,00	0,00	0,00	0,00	0,00	0,00
08	für Baumaßnahmen	0,00	0,00	0,00	0,00	0,00	0,00	0,00
09	für den Erwerb von beweglichem Anlagevermögen	0,00	0,00	0,00	0,00	0,00	0,00	0,00
10	für den Erwerb von Finanzanlagen	0,00	0,00	0,00	0,00	0,00	0,00	0,00
11	von aktivierbaren Zuwendungen	0,00	0,00	0,00	0,00	0,00	0,00	0,00
12	Sonstige Investitionsauszahlungen	0,00	0,00	0,00	0,00	0,00	0,00	0,00
<b>13</b>	<b>= Summe: (Investive Auszahlungen)</b>	<b>0,00</b>	<b>0,00</b>	<b>0,00</b>	<b>0,00</b>	<b>0,00</b>	<b>0,00</b>	<b>0,00</b>
<b>14</b>	<b>= Saldo: der Investitionstätigkeit (Einzahlungen ./ Auszahlungen)</b>	<b>0,00</b>	<b>0,00</b>	<b>0,00</b>	<b>0,00</b>	<b>0,00</b>	<b>0,00</b>	<b>0,00</b>

## Haushaltsplan der Gemeinde Altenbeken

### Teilergebnishaushalt Produktbereich 07 Gesundheits-dienste

Gemeinde Altenbeken

Nr.	Bezeichnung	Ergebnis 2022 EUR 1	Ansatz 2023 EUR 2	Ansatz 2024 EUR 3	Planung 2025 EUR 4	Planung 2026 EUR 5	Planung 2027 EUR 6
01	Steuern und ähnliche Abgaben	0,00	0,00	0,00	0,00	0,00	0,00
02	+ Zuwendungen/allgemeine Umlagen	0,00	0,00	0,00	0,00	0,00	0,00
03	+ Sonstige Transfererträge	0,00	0,00	0,00	0,00	0,00	0,00
04	+ Öffentl.-rechtl. Leistungsentgelte	0,00	0,00	0,00	0,00	0,00	0,00
05	+ Privatrechtl. Leistungsentgelte	0,00	0,00	0,00	0,00	0,00	0,00
06	+ Kostenerstattungen/-umlagen	0,00	0,00	0,00	0,00	0,00	0,00
07	+ Sonstige ordentliche Erträge	0,00	0,00	0,00	0,00	0,00	0,00
08	+ Aktivierte Eigenleistung	0,00	0,00	0,00	0,00	0,00	0,00
09	+/-Bestandsveränderungen	0,00	0,00	0,00	0,00	0,00	0,00
<b>10</b>	<b>= Ordentliche Erträge</b>	<b>0,00</b>	<b>0,00</b>	<b>0,00</b>	<b>0,00</b>	<b>0,00</b>	<b>0,00</b>
11	- Personalaufwendungen	0,00	0,00	0,00	0,00	0,00	0,00
12	- Versorgungsaufwendungen	0,00	0,00	0,00	0,00	0,00	0,00
13	- Aufw. für Sach- und Dienstl.	0,00	0,00	0,00	0,00	0,00	0,00
14	- Bilanzielle Abschreibung	0,00	0,00	0,00	0,00	0,00	0,00
15	- Transferaufwendungen	137.548,00	145.000,00	160.000,00	170.000,00	180.000,00	190.000,00
	539900 Sonstige Transferaufwendungen	137.548,00	145.000,00	160.000,00	170.000,00	180.000,00	190.000,00
16	- Sonstige ordentliche Aufw.	0,00	0,00	0,00	0,00	0,00	0,00
<b>17</b>	<b>= Ordentliche Aufwendungen</b>	<b>137.548,00</b>	<b>145.000,00</b>	<b>160.000,00</b>	<b>170.000,00</b>	<b>180.000,00</b>	<b>190.000,00</b>
<b>18</b>	<b>= Ordentliches Ergebnis</b>	<b>137.548,00</b>	<b>145.000,00</b>	<b>160.000,00</b>	<b>170.000,00</b>	<b>180.000,00</b>	<b>190.000,00</b>
19	+ Finanzerträge	0,00	0,00	0,00	0,00	0,00	0,00
20	- Zinsen und ähnliche Aufwendungen	0,00	0,00	0,00	0,00	0,00	0,00
<b>21</b>	<b>= Finanzergebnis (=Zellen 19 und 20)</b>	<b>0,00</b>	<b>0,00</b>	<b>0,00</b>	<b>0,00</b>	<b>0,00</b>	<b>0,00</b>
<b>22</b>	<b>= Ergebnis der lfd. Verwaltungstätigkeit</b>	<b>137.548,00</b>	<b>145.000,00</b>	<b>160.000,00</b>	<b>170.000,00</b>	<b>180.000,00</b>	<b>190.000,00</b>
23	+ außerordentliche Erträge	0,00	0,00	0,00	0,00	0,00	0,00
24	- außerordentliche Aufwendungen	0,00	0,00	0,00	0,00	0,00	0,00
<b>25</b>	<b>= Außerordentliches Ergebnis (=Zellen 23 und 24)</b>	<b>0,00</b>	<b>0,00</b>	<b>0,00</b>	<b>0,00</b>	<b>0,00</b>	<b>0,00</b>
<b>26</b>	<b>= Jahresergebnis (=Zellen 22 und 25)</b>	<b>137.548,00</b>	<b>145.000,00</b>	<b>160.000,00</b>	<b>170.000,00</b>	<b>180.000,00</b>	<b>190.000,00</b>
27	+ Erträge internen Leistungsbezieh.	0,00	0,00	0,00	0,00	0,00	0,00
28	- Aufw. internen Leistungsbezieh.	0,00	0,00	0,00	0,00	0,00	0,00
<b>29</b>	<b>= Ergebnis einschl. Internen Leistungsbezieh.</b>	<b>137.548,00</b>	<b>145.000,00</b>	<b>160.000,00</b>	<b>170.000,00</b>	<b>180.000,00</b>	<b>190.000,00</b>

## Haushaltsplan der Gemeinde Altenbeken

<b>Teilfinanzhaushalt Produktbereich 07 Gesundheits-dienste</b>								
Gemeinde Altenbeken								
Nr.	Einzahlungs- und Auszahlungsarten	Ergebnis 2022 EUR 1	Ansatz 2023 EUR 2	Ansatz 2024 EUR 3	Verpflichtungs- erm EUR 4	Planung 2025 EUR 5	Planung 2026 EUR 6	Planung 2027 EUR 7
	<b>Laufende Verwaltungstätigkeit Einzahlungen</b>							
01	Steuern und ähnliche Abgaben	0,00	0,00	0,00	---	0,00	0,00	0,00
02	+ Zuwendungen und allgemeine Umlagen	0,00	0,00	0,00	---	0,00	0,00	0,00
03	+ Sonstige Transfereinzahlungen	0,00	0,00	0,00	---	0,00	0,00	0,00
04	+ Öffentlich-rechtliche Leistungsentgelte	0,00	0,00	0,00	---	0,00	0,00	0,00
05	+ Privatrechtliche Leistungsentgelte	0,00	0,00	0,00	---	0,00	0,00	0,00
06	+ Kostenerstattungen, Kostenumlagen	0,00	0,00	0,00	---	0,00	0,00	0,00
07	+ Sonstige Einzahlungen	0,00	0,00	0,00	---	0,00	0,00	0,00
08	+ Zinsen und sonstige Finanzeinzahlungen	0,00	0,00	0,00	---	0,00	0,00	0,00
<b>09</b>	<b>= Einzahlungen aus laufender Verwaltungstätigkeit</b>	<b>0,00</b>	<b>0,00</b>	<b>0,00</b>	<b>---</b>	<b>0,00</b>	<b>0,00</b>	<b>0,00</b>
	<b>Auszahlungen</b>							
10	- Personalauszahlungen	0,00	0,00	0,00	---	0,00	0,00	0,00
11	- Versorgungsauszahlungen	0,00	0,00	0,00	---	0,00	0,00	0,00
12	- Auszahlungen für Sach- und Dienstleistungen	0,00	0,00	0,00	---	0,00	0,00	0,00
13	- Zinsen und sonstige Finanzauszahlungen	0,00	0,00	0,00	---	0,00	0,00	0,00
14	- Transferauszahlungen	-137.548,00	-145.000,00	-160.000,00	---	-170.000,00	-180.000,00	-190.000,00
15	- Sonstige Auszahlungen	0,00	0,00	0,00	---	0,00	0,00	0,00
<b>16</b>	<b>= Auszahlungen aus laufender Verwaltungstätigkeit</b>	<b>-137.548,00</b>	<b>-145.000,00</b>	<b>-160.000,00</b>	<b>---</b>	<b>-170.000,00</b>	<b>-180.000,00</b>	<b>-190.000,00</b>
<b>17</b>	<b>= Saldo aus laufender Verwaltungstätigkeit (Zellen 9 und 16)</b>	<b>-137.548,00</b>	<b>-145.000,00</b>	<b>-160.000,00</b>	<b>---</b>	<b>-170.000,00</b>	<b>-180.000,00</b>	<b>-190.000,00</b>
	<b>Investitionstätigkeit</b>							
	<b>Einzahlungen</b>							
01	aus Zuwendungen für Investitionsmaßnahmen	0,00	0,00	0,00	0,00	0,00	0,00	0,00
02	aus der Veräußerung von Sachanlagen	0,00	0,00	0,00	0,00	0,00	0,00	0,00
03	aus der Veräußerung von Finanzanlagen	0,00	0,00	0,00	0,00	0,00	0,00	0,00
04	aus Beiträgen u.ä. Entgelten	0,00	0,00	0,00	0,00	0,00	0,00	0,00
05	Sonstige Investitionseinzahlungen	0,00	0,00	0,00	0,00	0,00	0,00	0,00
<b>06</b>	<b>= Summe: (Investive Einzahlungen)</b>	<b>0,00</b>	<b>0,00</b>	<b>0,00</b>	<b>0,00</b>	<b>0,00</b>	<b>0,00</b>	<b>0,00</b>
	<b>Auszahlungen</b>							
07	für den Erwerb von Grundstücken und Gebäuden	0,00	0,00	0,00	0,00	0,00	0,00	0,00
08	für Baumaßnahmen	0,00	0,00	0,00	0,00	0,00	0,00	0,00
09	für den Erwerb von beweglichem Anlagevermögen	0,00	0,00	0,00	0,00	0,00	0,00	0,00
10	für den Erwerb von Finanzanlagen	0,00	0,00	0,00	0,00	0,00	0,00	0,00
11	von aktivierbaren Zuwendungen	0,00	0,00	0,00	0,00	0,00	0,00	0,00
12	Sonstige Investitionsauszahlungen	0,00	0,00	0,00	0,00	0,00	0,00	0,00
<b>13</b>	<b>= Summe: (Investive Auszahlungen)</b>	<b>0,00</b>	<b>0,00</b>	<b>0,00</b>	<b>0,00</b>	<b>0,00</b>	<b>0,00</b>	<b>0,00</b>
<b>14</b>	<b>= Saldo: der Investitionstätigkeit (Einzahlungen ./ Auszahlungen)</b>	<b>0,00</b>	<b>0,00</b>	<b>0,00</b>	<b>0,00</b>	<b>0,00</b>	<b>0,00</b>	<b>0,00</b>

## Haushaltsplan der Gemeinde Altenbeken

<b>Produkt 07010010 Krankenhäuser</b>		
Gemeinde Altenbeken		
<b>Produktbereich</b>	07	Gesundheits-dienste
<b>Produktgruppe</b>	07010	Krankenhäuser
<b>Produkt</b>	07010010	Krankenhäuser
<b>Kostenträger</b>	07010010	Krankenhäuser
<b>Verantwortliche Organisationseinheit</b>		<b>Verantwortliche Person(en)</b>
Kämmerei		
<b>Kurzbeschreibung</b>	Bezuschussung von Krankenhäusern aufgrund Landesgesetz, Beteiligung an Krankenhausfinanzierung	
<b>Allgemeine Ziele</b>	Landesziel	
<b>Zielgruppe</b>	EinwohnerInnen	
<b>Auftragsgrundlage</b>	§ 9 Abs. 1 Krankenhausfinanzierungsgesetz NRW	

## Haushaltsplan der Gemeinde Altenbeken

### Teilergebnishaushalt Kostenträger 07010010 Krankenhäuser

Gemeinde Altenbeken

Nr.	Bezeichnung	Ergebnis 2022 EUR 1	Ansatz 2023 EUR 2	Ansatz 2024 EUR 3	Planung 2025 EUR 4	Planung 2026 EUR 5	Planung 2027 EUR 6
01	Steuern und ähnliche Abgaben	0,00	0,00	0,00	0,00	0,00	0,00
02	+ Zuwendungen/allgemeine Umlagen	0,00	0,00	0,00	0,00	0,00	0,00
03	+ Sonstige Transfererträge	0,00	0,00	0,00	0,00	0,00	0,00
04	+ Öffentl.-rechtl. Leistungsentgelte	0,00	0,00	0,00	0,00	0,00	0,00
05	+ Privatrechtl. Leistungsentgelte	0,00	0,00	0,00	0,00	0,00	0,00
06	+ Kostenerstattungen/-umlagen	0,00	0,00	0,00	0,00	0,00	0,00
07	+ Sonstige ordentliche Erträge	0,00	0,00	0,00	0,00	0,00	0,00
08	+ Aktivierte Eigenleistung	0,00	0,00	0,00	0,00	0,00	0,00
09	+/-Bestandsveränderungen	0,00	0,00	0,00	0,00	0,00	0,00
<b>10</b>	<b>= Ordentliche Erträge</b>	<b>0,00</b>	<b>0,00</b>	<b>0,00</b>	<b>0,00</b>	<b>0,00</b>	<b>0,00</b>
11	- Personalaufwendungen	0,00	0,00	0,00	0,00	0,00	0,00
12	- Versorgungsaufwendungen	0,00	0,00	0,00	0,00	0,00	0,00
13	- Aufw. für Sach- und Dienstl.	0,00	0,00	0,00	0,00	0,00	0,00
14	- Bilanzielle Abschreibung	0,00	0,00	0,00	0,00	0,00	0,00
15	- Transferaufwendungen	137.548,00	145.000,00	160.000,00	170.000,00	180.000,00	190.000,00
	539900 Sonstige Transferaufwendungen	137.548,00	145.000,00	160.000,00	170.000,00	180.000,00	190.000,00
16	- Sonstige ordentliche Aufw.	0,00	0,00	0,00	0,00	0,00	0,00
<b>17</b>	<b>= Ordentliche Aufwendungen</b>	<b>137.548,00</b>	<b>145.000,00</b>	<b>160.000,00</b>	<b>170.000,00</b>	<b>180.000,00</b>	<b>190.000,00</b>
<b>18</b>	<b>= Ordentliches Ergebnis</b>	<b>137.548,00</b>	<b>145.000,00</b>	<b>160.000,00</b>	<b>170.000,00</b>	<b>180.000,00</b>	<b>190.000,00</b>
19	+ Finanzerträge	0,00	0,00	0,00	0,00	0,00	0,00
20	- Zinsen und ähnliche Aufwendungen	0,00	0,00	0,00	0,00	0,00	0,00
<b>21</b>	<b>= Finanzergebnis (=Zellen 19 und 20)</b>	<b>0,00</b>	<b>0,00</b>	<b>0,00</b>	<b>0,00</b>	<b>0,00</b>	<b>0,00</b>
<b>22</b>	<b>= Ergebnis der lfd. Verwaltungstätigkeit</b>	<b>137.548,00</b>	<b>145.000,00</b>	<b>160.000,00</b>	<b>170.000,00</b>	<b>180.000,00</b>	<b>190.000,00</b>
23	+ außerordentliche Erträge	0,00	0,00	0,00	0,00	0,00	0,00
24	- außerordentliche Aufwendungen	0,00	0,00	0,00	0,00	0,00	0,00
<b>25</b>	<b>= Außerordentliches Ergebnis (=Zellen 23 und 24)</b>	<b>0,00</b>	<b>0,00</b>	<b>0,00</b>	<b>0,00</b>	<b>0,00</b>	<b>0,00</b>
<b>26</b>	<b>= Jahresergebnis (=Zellen 22 und 25)</b>	<b>137.548,00</b>	<b>145.000,00</b>	<b>160.000,00</b>	<b>170.000,00</b>	<b>180.000,00</b>	<b>190.000,00</b>
27	+ Erträge internen Leistungsbezieh.	0,00	0,00	0,00	0,00	0,00	0,00
28	- Aufw. internen Leistungsbezieh.	0,00	0,00	0,00	0,00	0,00	0,00
<b>29</b>	<b>= Ergebnis einschl. Internen Leistungsbezieh.</b>	<b>137.548,00</b>	<b>145.000,00</b>	<b>160.000,00</b>	<b>170.000,00</b>	<b>180.000,00</b>	<b>190.000,00</b>

## Haushaltsplan der Gemeinde Altenbeken

<b>Teilfinanzhaushalt Kostenträger 07010010 Krankenhäuser</b>								
Gemeinde Altenbeken								
Nr.	Einzahlungs- und Auszahlungsarten	Ergebnis 2022 EUR 1	Ansatz 2023 EUR 2	Ansatz 2024 EUR 3	Verpflichtungs- erm EUR 4	Planung 2025 EUR 5	Planung 2026 EUR 6	Planung 2027 EUR 7
	<b>Laufende Verwaltungstätigkeit Einzahlungen</b>							
01	Steuern und ähnliche Abgaben	0,00	0,00	0,00	---	0,00	0,00	0,00
02	+ Zuwendungen und allgemeine Umlagen	0,00	0,00	0,00	---	0,00	0,00	0,00
03	+ Sonstige Transfereinzahlungen	0,00	0,00	0,00	---	0,00	0,00	0,00
04	+ Öffentlich-rechtliche Leistungsentgelte	0,00	0,00	0,00	---	0,00	0,00	0,00
05	+ Privatrechtliche Leistungsentgelte	0,00	0,00	0,00	---	0,00	0,00	0,00
06	+ Kostenerstattungen, Kostenumlagen	0,00	0,00	0,00	---	0,00	0,00	0,00
07	+ Sonstige Einzahlungen	0,00	0,00	0,00	---	0,00	0,00	0,00
08	+ Zinsen und sonstige Finanzeinzahlungen	0,00	0,00	0,00	---	0,00	0,00	0,00
<b>09</b>	<b>= Einzahlungen aus laufender Verwaltungstätigkeit</b>	<b>0,00</b>	<b>0,00</b>	<b>0,00</b>	<b>---</b>	<b>0,00</b>	<b>0,00</b>	<b>0,00</b>
	<b>Auszahlungen</b>							
10	- Personalauszahlungen	0,00	0,00	0,00	---	0,00	0,00	0,00
11	- Versorgungsauszahlungen	0,00	0,00	0,00	---	0,00	0,00	0,00
12	- Auszahlungen für Sach- und Dienstleistungen	0,00	0,00	0,00	---	0,00	0,00	0,00
13	- Zinsen und sonstige Finanzauszahlungen	0,00	0,00	0,00	---	0,00	0,00	0,00
14	- Transferauszahlungen	-137.548,00	-145.000,00	-160.000,00	---	-170.000,00	-180.000,00	-190.000,00
15	- Sonstige Auszahlungen	0,00	0,00	0,00	---	0,00	0,00	0,00
<b>16</b>	<b>= Auszahlungen aus laufender Verwaltungstätigkeit</b>	<b>-137.548,00</b>	<b>-145.000,00</b>	<b>-160.000,00</b>	<b>---</b>	<b>-170.000,00</b>	<b>-180.000,00</b>	<b>-190.000,00</b>
<b>17</b>	<b>= Saldo aus laufender Verwaltungstätigkeit (Zellen 9 und 16)</b>	<b>-137.548,00</b>	<b>-145.000,00</b>	<b>-160.000,00</b>	<b>---</b>	<b>-170.000,00</b>	<b>-180.000,00</b>	<b>-190.000,00</b>
	<b>Investitionstätigkeit</b>							
	<b>Einzahlungen</b>							
01	aus Zuwendungen für Investitionsmaßnahmen	0,00	0,00	0,00	0,00	0,00	0,00	0,00
02	aus der Veräußerung von Sachanlagen	0,00	0,00	0,00	0,00	0,00	0,00	0,00
03	aus der Veräußerung von Finanzanlagen	0,00	0,00	0,00	0,00	0,00	0,00	0,00
04	aus Beiträgen u.ä. Entgelten	0,00	0,00	0,00	0,00	0,00	0,00	0,00
05	Sonstige Investitionseinzahlungen	0,00	0,00	0,00	0,00	0,00	0,00	0,00
<b>06</b>	<b>= Summe: (Investive Einzahlungen)</b>	<b>0,00</b>	<b>0,00</b>	<b>0,00</b>	<b>0,00</b>	<b>0,00</b>	<b>0,00</b>	<b>0,00</b>
	<b>Auszahlungen</b>							
07	für den Erwerb von Grundstücken und Gebäuden	0,00	0,00	0,00	0,00	0,00	0,00	0,00
08	für Baumaßnahmen	0,00	0,00	0,00	0,00	0,00	0,00	0,00
09	für den Erwerb von beweglichem Anlagevermögen	0,00	0,00	0,00	0,00	0,00	0,00	0,00
10	für den Erwerb von Finanzanlagen	0,00	0,00	0,00	0,00	0,00	0,00	0,00
11	von aktivierbaren Zuwendungen	0,00	0,00	0,00	0,00	0,00	0,00	0,00
12	Sonstige Investitionsauszahlungen	0,00	0,00	0,00	0,00	0,00	0,00	0,00
<b>13</b>	<b>= Summe: (Investive Auszahlungen)</b>	<b>0,00</b>	<b>0,00</b>	<b>0,00</b>	<b>0,00</b>	<b>0,00</b>	<b>0,00</b>	<b>0,00</b>
<b>14</b>	<b>= Saldo: der Investitionstätigkeit (Einzahlungen ./ Auszahlungen)</b>	<b>0,00</b>	<b>0,00</b>	<b>0,00</b>	<b>0,00</b>	<b>0,00</b>	<b>0,00</b>	<b>0,00</b>



## Haushaltsplan der Gemeinde Altenbeken

### Teilergebnishaushalt Produktbereich 08 Sportförderung

Gemeinde Altenbeken

Nr.	Bezeichnung	Ergebnis 2022 EUR 1	Ansatz 2023 EUR 2	Ansatz 2024 EUR 3	Planung 2025 EUR 4	Planung 2026 EUR 5	Planung 2027 EUR 6
01	Steuern und ähnliche Abgaben	0,00	0,00	0,00	0,00	0,00	0,00
02	+ Zuwendungen/allgemeine Umlagen	-67.357,48	-64.200,00	-28.600,00	-26.800,00	-26.800,00	-26.600,00
	416110 Erträge a.d. Aufl. v. SoPo a. Zuwendungen Land	-59.958,05	-56.800,00	-21.200,00	-19.400,00	-19.400,00	-19.200,00
	416120 Erträge a.d. Aufl. v. SoPo a. Zuwend. übr. Bereich	-2.652,20	-2.700,00	-2.700,00	-2.700,00	-2.700,00	-2.700,00
	416150 Erträge a.d. Aufl. v. SoPo a. Zuwend. so.öff.Berei	-4.747,23	-4.700,00	-4.700,00	-4.700,00	-4.700,00	-4.700,00
03	+ Sonstige Transfererträge	0,00	0,00	0,00	0,00	0,00	0,00
04	+ Öffentl.-rechtl. Leistungsentgelte	-16.211,82	-20.000,00	-20.000,00	-20.000,00	-20.000,00	-20.000,00
	432400 Nutzungsgebühren Eggebad	-16.211,82	-20.000,00	-20.000,00	-20.000,00	-20.000,00	-20.000,00
05	+ Privatrechtl. Leistungsentgelte	0,00	0,00	0,00	0,00	0,00	0,00
06	+ Kostenerstattungen/-umlagen	-2.251,11	-4.000,00	-4.000,00	-4.000,00	-4.000,00	0,00
	448700 Erstattungen von privaten Unternehmen	-954,89	0,00	0,00	0,00	0,00	0,00
	448757 Erstattungen von privaten Unternehmen/MWSt.	0,00	-4.000,00	-4.000,00	-4.000,00	-4.000,00	0,00
	448800 Erstattungen von übrigen Bereichen	-1.296,22	0,00	0,00	0,00	0,00	0,00
07	+ Sonstige ordentliche Erträge	0,00	0,00	0,00	0,00	0,00	0,00
08	+ Aktivierte Eigenleistung	0,00	0,00	0,00	0,00	0,00	0,00
09	+/-Bestandsveränderungen	0,00	0,00	0,00	0,00	0,00	0,00
<b>10</b>	<b>= Ordentliche Erträge</b>	<b>-85.820,41</b>	<b>-88.200,00</b>	<b>-52.600,00</b>	<b>-50.800,00</b>	<b>-50.800,00</b>	<b>-46.600,00</b>
11	- Personalaufwendungen	14.988,41	17.300,00	19.200,00	20.600,00	22.100,00	23.600,00
	501100 Bezüge der Beamten	3.397,37	3.600,00	4.100,00	4.400,00	4.700,00	5.000,00
	501200 Entgelte der tarifl. Beschäftigten	9.120,63	10.600,00	11.400,00	11.900,00	12.500,00	13.100,00
	502200 Versorgungskassenbeiträge für tarifl. Beschäftigte	652,19	800,00	1.100,00	1.400,00	1.700,00	2.000,00
	503200 Sozialversicherungsbeiträge tarifl. Beschäftigte	1.818,22	2.300,00	2.600,00	2.900,00	3.200,00	3.500,00
12	- Versorgungsaufwendungen	0,00	0,00	0,00	0,00	0,00	0,00
13	- Aufw. für Sach- und Dienstl.	126.861,34	99.500,00	133.500,00	146.500,00	147.500,00	148.500,00
	521100 Unterhaltung von Grundstücken	0,00	3.000,00	3.000,00	3.000,00	3.000,00	3.000,00
	521110 Unterhaltung von Gebäuden	23.024,35	26.000,00	40.000,00	43.000,00	44.000,00	45.000,00
	521157 MWSt/Unterhaltung von Grundstücken und Gebäuden	103.585,18	70.000,00	90.000,00	100.000,00	100.000,00	100.000,00
	525500 Unterhaltung des sonst. bewegl. Vermögens	86,50	0,00	0,00	0,00	0,00	0,00
	528100 Aufwendungen für den Erwerb von Sachgütern	0,00	500,00	500,00	500,00	500,00	500,00
14	- Bilanzielle Abschreibung	113.416,48	108.900,00	56.100,00	54.300,00	54.200,00	53.700,00
	571120 Abschreibungen auf Gebäude u. a.	51.252,04	49.100,00	11.000,00	11.000,00	11.000,00	11.000,00
	571130 Abschreibungen auf Infrastrukturvermögen	47.094,08	43.900,00	28.600,00	26.800,00	26.700,00	26.300,00
	571150 Abschreibungen auf Maschinen, technische Anlagen	5.347,13	5.300,00	5.300,00	5.300,00	5.300,00	5.300,00
	571160 Abschreibungen auf Betriebs- und Geschäftsausstatt	9.723,23	10.600,00	11.200,00	11.200,00	11.200,00	11.100,00
15	- Transferaufwendungen	33.460,60	35.000,00	35.000,00	35.000,00	35.000,00	35.000,00
	531800 Zuweisungen/Zuschüsse an übrige Bereiche	33.460,60	35.000,00	35.000,00	35.000,00	35.000,00	35.000,00
16	- Sonstige ordentliche Aufw.	191.697,49	192.500,00	195.000,00	190.000,00	190.000,00	190.000,00
	541230 Aufw f Reisekosten	20,73	0,00	0,00	0,00	0,00	0,00
	542210 Mieten, Pachten, Erbbauzinsen	55.984,32	82.000,00	85.000,00	85.000,00	85.000,00	85.000,00
	542900 Sonst. Aufw. f. d. Inanspruchn. v Rechten/Diensten	5.734,63	0,00	0,00	0,00	0,00	0,00
	542957 MWSt/Sonst. Aufw. f. d. Inanspruchn. v Diensten	100.015,22	90.000,00	100.000,00	100.000,00	100.000,00	100.000,00
	543130 Telekommunikation	41,53	0,00	0,00	0,00	0,00	0,00
	543137 MWSt./Telekommunikation	0,00	500,00	0,00	0,00	0,00	0,00
	544600 Versicherungen	3.716,23	0,00	0,00	0,00	0,00	0,00
<b>17</b>	<b>= Ordentliche Aufwendungen</b>	<b>480.424,32</b>	<b>453.200,00</b>	<b>438.800,00</b>	<b>446.400,00</b>	<b>448.800,00</b>	<b>450.800,00</b>
<b>18</b>	<b>= Ordentliches Ergebnis</b>	<b>394.603,91</b>	<b>365.000,00</b>	<b>386.200,00</b>	<b>395.600,00</b>	<b>398.000,00</b>	<b>404.200,00</b>
19	+ Finanzerträge	0,00	0,00	0,00	0,00	0,00	0,00
20	- Zinsen und ähnliche Aufwendungen	0,00	0,00	0,00	0,00	0,00	0,00

## Haushaltsplan der Gemeinde Altenbeken

### Teilergebnishaushalt Produktbereich 08 Sportförderung

Gemeinde Altenbeken

Nr.	Bezeichnung	Ergebnis 2022 EUR 1	Ansatz 2023 EUR 2	Ansatz 2024 EUR 3	Planung 2025 EUR 4	Planung 2026 EUR 5	Planung 2027 EUR 6
<b>21</b>	<b>= Finanzergebnis (=Zellen 19 und 20)</b>	<b>0,00</b>	<b>0,00</b>	<b>0,00</b>	<b>0,00</b>	<b>0,00</b>	<b>0,00</b>
<b>22</b>	<b>= Ergebnis der lfd. Verwaltungstätigkeit</b>	<b>394.603,91</b>	<b>365.000,00</b>	<b>386.200,00</b>	<b>395.600,00</b>	<b>398.000,00</b>	<b>404.200,00</b>
23	+ außerordentliche Erträge	0,00	0,00	0,00	0,00	0,00	0,00
24	- außerordentliche Aufwendungen	0,00	0,00	0,00	0,00	0,00	0,00
<b>25</b>	<b>= Außerordentliches Ergebnis (=Zellen 23 und 24)</b>	<b>0,00</b>	<b>0,00</b>	<b>0,00</b>	<b>0,00</b>	<b>0,00</b>	<b>0,00</b>
<b>26</b>	<b>= Jahresergebnis (=Zellen 22 und 25)</b>	<b>394.603,91</b>	<b>365.000,00</b>	<b>386.200,00</b>	<b>395.600,00</b>	<b>398.000,00</b>	<b>404.200,00</b>
27	+ Erträge internen Leistungsbezieh.	0,00	-14.100,00	-14.100,00	-14.100,00	-14.100,00	-14.100,00
	481100 Erträge aus internen Leistungsbeziehungen	0,00	-14.100,00	-14.100,00	-14.100,00	-14.100,00	-14.100,00
28	- Aufw. internen Leistungsbezieh.	0,00	200,00	200,00	200,00	200,00	200,00
	580100 Aufwendungen aus internen Leistungsbeziehungen	0,00	200,00	200,00	200,00	200,00	200,00
<b>29</b>	<b>= Ergebnis einschl. Internen Leistungsbezieh.</b>	<b>394.603,91</b>	<b>351.100,00</b>	<b>372.300,00</b>	<b>381.700,00</b>	<b>384.100,00</b>	<b>390.300,00</b>

## Haushaltsplan der Gemeinde Altenbeken

<b>Teilfinanzhaushalt Produktbereich 08 Sportförderung</b>								
Gemeinde Altenbeken								
Nr.	Einzahlungs- und Auszahlungsarten	Ergebnis 2022 EUR 1	Ansatz 2023 EUR 2	Ansatz 2024 EUR 3	Verpflichtungs- erm EUR 4	Planung 2025 EUR 5	Planung 2026 EUR 6	Planung 2027 EUR 7
	<b>Laufende Verwaltungstätigkeit Einzahlungen</b>							
01	Steuern und ähnliche Abgaben	0,00	0,00	0,00	---	0,00	0,00	0,00
02	+ Zuwendungen und allgemeine Umlagen	0,00	0,00	0,00	---	0,00	0,00	0,00
03	+ Sonstige Transfereinzahlungen	0,00	0,00	0,00	---	0,00	0,00	0,00
04	+ Öffentlich-rechtliche Leistungsentgelte	18.260,95	20.000,00	20.000,00	---	20.000,00	20.000,00	20.000,00
05	+ Privatrechtliche Leistungsentgelte	0,00	0,00	0,00	---	0,00	0,00	0,00
06	+ Kostenerstattungen, Kostenumlagen	2.177,91	4.000,00	4.000,00	---	4.000,00	4.000,00	0,00
07	+ Sonstige Einzahlungen	0,00	0,00	0,00	---	0,00	0,00	0,00
08	+ Zinsen und sonstige Finanzeinzahlungen	0,00	0,00	0,00	---	0,00	0,00	0,00
<b>09</b>	<b>= Einzahlungen aus laufender Verwaltungstätigkeit Auszahlungen</b>	<b>20.438,86</b>	<b>24.000,00</b>	<b>24.000,00</b>	<b>---</b>	<b>24.000,00</b>	<b>24.000,00</b>	<b>20.000,00</b>
10	- Personalauszahlungen	-14.988,41	-17.300,00	-19.200,00	---	-20.600,00	-22.100,00	-23.600,00
11	- Versorgungsauszahlungen	0,00	0,00	0,00	---	0,00	0,00	0,00
12	- Auszahlungen für Sach- und Dienstleistungen	-133.262,28	-99.500,00	-133.500,00	---	-146.500,00	-147.500,00	-148.500,00
13	- Zinsen und sonstige Finanzauszahlungen	0,00	0,00	0,00	---	0,00	0,00	0,00
14	- Transferauszahlungen	-27.297,00	-35.000,00	-35.000,00	---	-35.000,00	-35.000,00	-35.000,00
15	- Sonstige Auszahlungen	-207.765,44	-192.500,00	-195.000,00	---	-190.000,00	-190.000,00	-190.000,00
<b>16</b>	<b>= Auszahlungen aus laufender Verwaltungstätigkeit</b>	<b>-383.313,13</b>	<b>-344.300,00</b>	<b>-382.700,00</b>	<b>---</b>	<b>-392.100,00</b>	<b>-394.600,00</b>	<b>-397.100,00</b>
<b>17</b>	<b>= Saldo aus laufender Verwaltungstätigkeit (Zellen 9 und 16) Investitionstätigkeit Einzahlungen</b>	<b>-362.874,27</b>	<b>-320.300,00</b>	<b>-358.700,00</b>	<b>---</b>	<b>-368.100,00</b>	<b>-370.600,00</b>	<b>-377.100,00</b>
01	aus Zuwendungen für Investitionsmaßnahmen	0,00	60.000,00	60.000,00	0,00	1.060.000,00	1.060.000,00	1.060.000,00
02	aus der Veräußerung von Sachanlagen	0,00	0,00	0,00	0,00	0,00	0,00	0,00
03	aus der Veräußerung von Finanzanlagen	0,00	0,00	0,00	0,00	0,00	0,00	0,00
04	aus Beiträgen u.ä. Entgelten	0,00	0,00	0,00	0,00	0,00	0,00	0,00
05	Sonstige Investitionseinzahlungen	0,00	0,00	0,00	0,00	0,00	0,00	0,00
<b>06</b>	<b>= Summe: (Investive Einzahlungen) Auszahlungen</b>	<b>0,00</b>	<b>60.000,00</b>	<b>60.000,00</b>	<b>0,00</b>	<b>1.060.000,00</b>	<b>1.060.000,00</b>	<b>1.060.000,00</b>
07	für den Erwerb von Grundstücken und Gebäuden	0,00	0,00	0,00	0,00	0,00	0,00	0,00
08	für Baumaßnahmen	-15.911,56	-435.000,00	-232.500,00	0,00	-1.310.000,00	-1.210.000,00	-1.560.000,00
09	für den Erwerb von beweglichem Anlagevermögen	-10.895,68	0,00	0,00	0,00	0,00	0,00	0,00
10	für den Erwerb von Finanzanlagen	0,00	0,00	0,00	0,00	0,00	0,00	0,00
11	von aktivierbaren Zuwendungen	0,00	0,00	0,00	0,00	0,00	0,00	0,00
12	Sonstige Investitionsauszahlungen	0,00	0,00	0,00	0,00	0,00	0,00	0,00
<b>13</b>	<b>= Summe: (Investive Auszahlungen)</b>	<b>-26.807,24</b>	<b>-435.000,00</b>	<b>-232.500,00</b>	<b>0,00</b>	<b>-1.310.000,00</b>	<b>-1.210.000,00</b>	<b>-1.560.000,00</b>
<b>14</b>	<b>= Saldo: der Investitionstätigkeit (Einzahlungen ./ Auszahlungen)</b>	<b>-26.807,24</b>	<b>-375.000,00</b>	<b>-172.500,00</b>	<b>0,00</b>	<b>-250.000,00</b>	<b>-150.000,00</b>	<b>-500.000,00</b>

## Haushaltsplan der Gemeinde Altenbeken

<b>Produkt 08010010 Sportplätze</b>		
Gemeinde Altenbeken		
<b>Produktbereich</b>	08	Sportförderung
<b>Produktgruppe</b>	08010	Sportförderung
<b>Produkt</b>	08010010	Sportplätze
<b>Kostenträger</b>	08010010	Sportplätze
<b>Verantwortliche Organisationseinheit</b>		<b>Verantwortliche Person(en)</b>
Hauptamt (o. Baumaßnahmen), Bauamt (Baumaßnahmen)		
<b>Kurzbeschreibung</b>	Bereitstellung, kleinere Unterhaltung und Bewirtschaftung der gemeindlichen Sportaußenanlagen/Sportplätzen, Erstellung von Benutzungsplänen, Verhandlungen/Verträge mit den Sportvereinen	
<b>Allgemeine Ziele</b>	Gesundheitsförderung, Freizeitgestaltung, Sportförderung	
<b>Zielgruppe</b>	Kinder, Jugendliche, Erwachsene, Vereine	
<b>Auftragsgrundlage</b>	Gesetze, Verordnungen, Ortsrecht, Dienstanweisungen, politische Entscheidungen	

## Haushaltsplan der Gemeinde Altenbeken

### Teilergebnishaushalt Kostenträger 08010010 Sportplätze

Gemeinde Altenbeken

Nr.	Bezeichnung	Ergebnis 2022 EUR 1	Ansatz 2023 EUR 2	Ansatz 2024 EUR 3	Planung 2025 EUR 4	Planung 2026 EUR 5	Planung 2027 EUR 6
01	Steuern und ähnliche Abgaben	0,00	0,00	0,00	0,00	0,00	0,00
02	+ Zuwendungen/allgemeine Umlagen	-43.105,26	-39.900,00	-20.000,00	-18.200,00	-18.200,00	-18.100,00
	416110 Erträge a.d. Aufl. v. SoPo a. Zuwendungen Land	-35.705,83	-32.500,00	-12.600,00	-10.800,00	-10.800,00	-10.700,00
	416120 Erträge a.d. Aufl. v. SoPo a. Zuwend. übr. Bereich	-2.652,20	-2.700,00	-2.700,00	-2.700,00	-2.700,00	-2.700,00
	416150 Erträge a.d. Aufl. v. SoPo a. Zuwend. so.off.Berei	-4.747,23	-4.700,00	-4.700,00	-4.700,00	-4.700,00	-4.700,00
03	+ Sonstige Transfererträge	0,00	0,00	0,00	0,00	0,00	0,00
04	+ Öffentl.-rechtl. Leistungsentgelte	0,00	0,00	0,00	0,00	0,00	0,00
05	+ Privatrechtl. Leistungsentgelte	0,00	0,00	0,00	0,00	0,00	0,00
06	+ Kostenerstattungen/-umlagen	0,00	0,00	0,00	0,00	0,00	0,00
07	+ Sonstige ordentliche Erträge	0,00	0,00	0,00	0,00	0,00	0,00
08	+ Aktivierte Eigenleistung	0,00	0,00	0,00	0,00	0,00	0,00
09	+/-Bestandsveränderungen	0,00	0,00	0,00	0,00	0,00	0,00
<b>10</b>	<b>= Ordentliche Erträge</b>	<b>-43.105,26</b>	<b>-39.900,00</b>	<b>-20.000,00</b>	<b>-18.200,00</b>	<b>-18.200,00</b>	<b>-18.100,00</b>
11	- Personalaufwendungen	6.044,71	6.300,00	7.000,00	7.500,00	8.000,00	8.500,00
	501100 Bezüge der Beamten	1.358,92	1.400,00	1.600,00	1.700,00	1.800,00	1.900,00
	501200 Entgelte der tarifl. Beschäftigten	3.736,90	3.800,00	4.100,00	4.300,00	4.500,00	4.700,00
	502200 Versorgungskassenbeiträge für tarifl. Beschäftigte	239,95	300,00	400,00	500,00	600,00	700,00
	503200 Sozialversicherungsbeiträge tarifl. Beschäftigte	708,94	800,00	900,00	1.000,00	1.100,00	1.200,00
12	- Versorgungsaufwendungen	0,00	0,00	0,00	0,00	0,00	0,00
13	- Aufw. für Sach- und Dienstl.	1.173,09	8.000,00	8.000,00	8.000,00	8.000,00	8.000,00
	521100 Unterhaltung von Grundstücken	0,00	3.000,00	3.000,00	3.000,00	3.000,00	3.000,00
	521110 Unterhaltung von Gebäuden	1.173,09	5.000,00	5.000,00	5.000,00	5.000,00	5.000,00
14	- Bilanzielle Abschreibung	67.195,12	64.900,00	45.000,00	43.200,00	43.100,00	42.600,00
	571120 Abschreibungen auf Gebäude u. a.	13.465,31	13.500,00	8.300,00	8.300,00	8.300,00	8.300,00
	571130 Abschreibungen auf Infrastrukturvermögen	46.977,64	43.800,00	28.500,00	26.700,00	26.600,00	26.200,00
	571150 Abschreibungen auf Maschinen, technische Anlagen	5.113,80	5.100,00	5.100,00	5.100,00	5.100,00	5.100,00
	571160 Abschreibungen auf Betriebs- und Geschäftsausstatt	1.638,37	2.500,00	3.100,00	3.100,00	3.100,00	3.000,00
15	- Transferaufwendungen	27.673,00	30.000,00	30.000,00	30.000,00	30.000,00	30.000,00
	531800 Zuweisungen/Zuschüsse an übrige Bereiche	27.673,00	30.000,00	30.000,00	30.000,00	30.000,00	30.000,00
16	- Sonstige ordentliche Aufw.	6,70	0,00	0,00	0,00	0,00	0,00
	541230 Aufw f Reisekosten	6,70	0,00	0,00	0,00	0,00	0,00
<b>17</b>	<b>= Ordentliche Aufwendungen</b>	<b>102.092,62</b>	<b>109.200,00</b>	<b>90.000,00</b>	<b>88.700,00</b>	<b>89.100,00</b>	<b>89.100,00</b>
<b>18</b>	<b>= Ordentliches Ergebnis</b>	<b>58.987,36</b>	<b>69.300,00</b>	<b>70.000,00</b>	<b>70.500,00</b>	<b>70.900,00</b>	<b>71.000,00</b>
19	+ Finanzerträge	0,00	0,00	0,00	0,00	0,00	0,00
20	- Zinsen und ähnliche Aufwendungen	0,00	0,00	0,00	0,00	0,00	0,00
<b>21</b>	<b>= Finanzergebnis (=Zellen 19 und 20)</b>	<b>0,00</b>	<b>0,00</b>	<b>0,00</b>	<b>0,00</b>	<b>0,00</b>	<b>0,00</b>
<b>22</b>	<b>= Ergebnis der lfd. Verwaltungstätigkeit</b>	<b>58.987,36</b>	<b>69.300,00</b>	<b>70.000,00</b>	<b>70.500,00</b>	<b>70.900,00</b>	<b>71.000,00</b>
23	+ außerordentliche Erträge	0,00	0,00	0,00	0,00	0,00	0,00
24	- außerordentliche Aufwendungen	0,00	0,00	0,00	0,00	0,00	0,00
<b>25</b>	<b>= Außerordentliches Ergebnis (=Zellen 23 und 24)</b>	<b>0,00</b>	<b>0,00</b>	<b>0,00</b>	<b>0,00</b>	<b>0,00</b>	<b>0,00</b>
<b>26</b>	<b>= Jahresergebnis (=Zellen 22 und 25)</b>	<b>58.987,36</b>	<b>69.300,00</b>	<b>70.000,00</b>	<b>70.500,00</b>	<b>70.900,00</b>	<b>71.000,00</b>
27	+ Erträge internen Leistungsbezieh.	0,00	0,00	0,00	0,00	0,00	0,00
28	- Aufw. internen Leistungsbezieh.	0,00	200,00	200,00	200,00	200,00	200,00
	580100 Aufwendungen aus internen Leistungsbeziehungen	0,00	200,00	200,00	200,00	200,00	200,00
<b>29</b>	<b>= Ergebnis einschl. Internen Leistungsbezieh.</b>	<b>58.987,36</b>	<b>69.500,00</b>	<b>70.200,00</b>	<b>70.700,00</b>	<b>71.100,00</b>	<b>71.200,00</b>

## Haushaltsplan der Gemeinde Altenbeken

<b>Teilfinanzhaushalt Kostenträger 08010010 Sportplätze</b>								
Gemeinde Altenbeken								
Nr.	Einzahlungs- und Auszahlungsarten	Ergebnis 2022 EUR 1	Ansatz 2023 EUR 2	Ansatz 2024 EUR 3	Verpflichtungs- erm EUR 4	Planung 2025 EUR 5	Planung 2026 EUR 6	Planung 2027 EUR 7
	<b>Laufende Verwaltungstätigkeit Einzahlungen</b>							
01	Steuern und ähnliche Abgaben	0,00	0,00	0,00	---	0,00	0,00	0,00
02	+ Zuwendungen und allgemeine Umlagen	0,00	0,00	0,00	---	0,00	0,00	0,00
03	+ Sonstige Transfereinzahlungen	0,00	0,00	0,00	---	0,00	0,00	0,00
04	+ Öffentlich-rechtliche Leistungsentgelte	0,00	0,00	0,00	---	0,00	0,00	0,00
05	+ Privatrechtliche Leistungsentgelte	0,00	0,00	0,00	---	0,00	0,00	0,00
06	+ Kostenerstattungen, Kostenumlagen	0,00	0,00	0,00	---	0,00	0,00	0,00
07	+ Sonstige Einzahlungen	0,00	0,00	0,00	---	0,00	0,00	0,00
08	+ Zinsen und sonstige Finanzeinzahlungen	0,00	0,00	0,00	---	0,00	0,00	0,00
<b>09</b>	<b>= Einzahlungen aus laufender Verwaltungstätigkeit Auszahlungen</b>	<b>0,00</b>	<b>0,00</b>	<b>0,00</b>	<b>---</b>	<b>0,00</b>	<b>0,00</b>	<b>0,00</b>
10	- Personalauszahlungen	-6.044,71	-6.300,00	-7.000,00	---	-7.500,00	-8.000,00	-8.500,00
11	- Versorgungsauszahlungen	0,00	0,00	0,00	---	0,00	0,00	0,00
12	- Auszahlungen für Sach- und Dienstleistungen	-1.173,09	-8.000,00	-8.000,00	---	-8.000,00	-8.000,00	-8.000,00
13	- Zinsen und sonstige Finanzauszahlungen	0,00	0,00	0,00	---	0,00	0,00	0,00
14	- Transferauszahlungen	-27.297,00	-30.000,00	-30.000,00	---	-30.000,00	-30.000,00	-30.000,00
15	- Sonstige Auszahlungen	-6,70	0,00	0,00	---	0,00	0,00	0,00
<b>16</b>	<b>= Auszahlungen aus laufender Verwaltungstätigkeit</b>	<b>-34.521,50</b>	<b>-44.300,00</b>	<b>-45.000,00</b>	<b>---</b>	<b>-45.500,00</b>	<b>-46.000,00</b>	<b>-46.500,00</b>
<b>17</b>	<b>= Saldo aus laufender Verwaltungstätigkeit (Zellen 9 und 16) Investitionstätigkeit Einzahlungen</b>	<b>-34.521,50</b>	<b>-44.300,00</b>	<b>-45.000,00</b>	<b>---</b>	<b>-45.500,00</b>	<b>-46.000,00</b>	<b>-46.500,00</b>
01	aus Zuwendungen für Investitionsmaßnahmen	0,00	60.000,00	60.000,00	0,00	60.000,00	60.000,00	60.000,00
02	aus der Veräußerung von Sachanlagen	0,00	0,00	0,00	0,00	0,00	0,00	0,00
03	aus der Veräußerung von Finanzanlagen	0,00	0,00	0,00	0,00	0,00	0,00	0,00
04	aus Beiträgen u.ä. Entgelten	0,00	0,00	0,00	0,00	0,00	0,00	0,00
05	Sonstige Investitionseinzahlungen	0,00	0,00	0,00	0,00	0,00	0,00	0,00
<b>06</b>	<b>= Summe: (Investive Einzahlungen) Auszahlungen</b>	<b>0,00</b>	<b>60.000,00</b>	<b>60.000,00</b>	<b>0,00</b>	<b>60.000,00</b>	<b>60.000,00</b>	<b>60.000,00</b>
07	für den Erwerb von Grundstücken und Gebäuden	0,00	0,00	0,00	0,00	0,00	0,00	0,00
08	für Baumaßnahmen	-7.583,88	-35.000,00	-80.000,00	0,00	-260.000,00	-160.000,00	-10.000,00
09	für den Erwerb von beweglichem Anlagevermögen	-10.895,68	0,00	0,00	0,00	0,00	0,00	0,00
10	für den Erwerb von Finanzanlagen	0,00	0,00	0,00	0,00	0,00	0,00	0,00
11	von aktivierbaren Zuwendungen	0,00	0,00	0,00	0,00	0,00	0,00	0,00
12	Sonstige Investitionsauszahlungen	0,00	0,00	0,00	0,00	0,00	0,00	0,00
<b>13</b>	<b>= Summe: (Investive Auszahlungen)</b>	<b>-18.479,56</b>	<b>-35.000,00</b>	<b>-80.000,00</b>	<b>0,00</b>	<b>-260.000,00</b>	<b>-160.000,00</b>	<b>-10.000,00</b>
<b>14</b>	<b>= Saldo: der Investitionstätigkeit (Einzahlungen ./ Auszahlungen)</b>	<b>-18.479,56</b>	<b>25.000,00</b>	<b>-20.000,00</b>	<b>0,00</b>	<b>-200.000,00</b>	<b>-100.000,00</b>	<b>50.000,00</b>

## Haushaltsplan der Gemeinde Altenbeken

### Investitionen 08010010 Sportplätze

Gemeinde Altenbeken

<b>Produktbereich</b>	08	Sportförderung
<b>Produktgruppe</b>	08010	Sportförderung
<b>Produkt</b>	08010010	Sportplätze
<b>Kostenträger</b>	08010010	Sportplätze

Nr. Bezeichnung	Ergebnis 2022	Ansatz 2023	Ansatz 2024	Verpflichtungs- Ermächtigungen	Finanzplan 2025	Finanzplan 2026	Finanzplan 2027
IV20.0002 Hangsicherung Sportplatz Schwaney					-100.000,00		
IV20.0017 3 Defibrillatoren	-9.824,64						
IV21.0009 Flutlicht Sportplätze		-35.000,00	-60.000,00				
IV21.0027 Sportheim Schwaney Heizung	-7.583,88						
IV24.0001 Neuer Kunstrasen Sportplätze					-150.000,00	-150.000,00	
IV24.0006 Sanierungen Sportheime			-20.000,00		-10.000,00	-10.000,00	-10.000,00
ZU11.0003 Sportpauschale		60.000,00	60.000,00		60.000,00	60.000,00	60.000,00

## Haushaltsplan der Gemeinde Altenbeken

<b>Produkt 08010020 Sportförderung</b>		
Gemeinde Altenbeken		
<b>Produktbereich</b>	08	Sportförderung
<b>Produktgruppe</b>	08010	Sportförderung
<b>Produkt</b>	08010020	Sportförderung
<b>Kostenträger</b>	08010020	Sportförderung
<b>Verantwortliche Organisationseinheit</b>		<b>Verantwortliche Person(en)</b>
Hauptamt		
<b>Kurzbeschreibung</b>	Ideelle, materielle und finanzielle Förderung von Vereinen und Verbänden, Verwaltungstechnische Abwicklung mit dem Gemeindegemeinsportverband mit dem Gemeindegemeinsportverband	
<b>Allgemeine Ziele</b>	Förderung des Sports	
<b>Zielgruppe</b>	Vereine, Einwohner/innen	
<b>Auftragsgrundlage</b>	Gesetze, Verordnungen, Ortsrecht, Dienstanweisungen, politische Entscheidungen	



## Haushaltsplan der Gemeinde Altenbeken

### Teilergebnishaushalt Kostenträger 08010020 Sportförderung

Gemeinde Altenbeken

Nr.	Bezeichnung	Ergebnis 2022 EUR 1	Ansatz 2023 EUR 2	Ansatz 2024 EUR 3	Planung 2025 EUR 4	Planung 2026 EUR 5	Planung 2027 EUR 6
01	Steuern und ähnliche Abgaben	0,00	0,00	0,00	0,00	0,00	0,00
02	+ Zuwendungen/allgemeine Umlagen	-563,73	-600,00	-600,00	-600,00	-600,00	-600,00
	416110 Erträge a.d. Aufl. v. SoPo a. Zuwendungen Land	-563,73	-600,00	-600,00	-600,00	-600,00	-600,00
03	+ Sonstige Transfererträge	0,00	0,00	0,00	0,00	0,00	0,00
04	+ Öffentl.-rechtl. Leistungsentgelte	0,00	0,00	0,00	0,00	0,00	0,00
05	+ Privatrechtl. Leistungsentgelte	0,00	0,00	0,00	0,00	0,00	0,00
06	+ Kostenerstattungen/-umlagen	0,00	0,00	0,00	0,00	0,00	0,00
07	+ Sonstige ordentliche Erträge	0,00	0,00	0,00	0,00	0,00	0,00
08	+ Aktivierte Eigenleistung	0,00	0,00	0,00	0,00	0,00	0,00
09	+/-Bestandsveränderungen	0,00	0,00	0,00	0,00	0,00	0,00
<b>10</b>	<b>= Ordentliche Erträge</b>	<b>-563,73</b>	<b>-600,00</b>	<b>-600,00</b>	<b>-600,00</b>	<b>-600,00</b>	<b>-600,00</b>
11	- Personalaufwendungen	1.480,59	1.800,00	2.200,00	2.600,00	3.000,00	3.400,00
	501100 Bezüge der Beamten	679,53	800,00	900,00	1.000,00	1.100,00	1.200,00
	501200 Entgelte der tarifl. Beschäftigten	631,90	700,00	800,00	900,00	1.000,00	1.100,00
	502200 Versorgungskassenbeiträge für tarifl. Beschäftigte	40,55	100,00	200,00	300,00	400,00	500,00
	503200 Sozialversicherungsbeiträge tarifl. Beschäftigte	128,61	200,00	300,00	400,00	500,00	600,00
12	- Versorgungsaufwendungen	0,00	0,00	0,00	0,00	0,00	0,00
13	- Aufw. für Sach- und Dienstl.	0,00	0,00	0,00	0,00	0,00	0,00
14	- Bilanzielle Abschreibung	0,00	0,00	0,00	0,00	0,00	0,00
15	- Transferaufwendungen	5.787,60	5.000,00	5.000,00	5.000,00	5.000,00	5.000,00
	531800 Zuweisungen/Zuschüsse an übrige Bereiche	5.787,60	5.000,00	5.000,00	5.000,00	5.000,00	5.000,00
16	- Sonstige ordentliche Aufw.	55.987,66	82.000,00	85.000,00	85.000,00	85.000,00	85.000,00
	541230 Aufw f Reisekosten	3,34	0,00	0,00	0,00	0,00	0,00
	542210 Mieten, Pachten, Erbbauzinsen	55.984,32	82.000,00	85.000,00	85.000,00	85.000,00	85.000,00
<b>17</b>	<b>= Ordentliche Aufwendungen</b>	<b>63.255,85</b>	<b>88.800,00</b>	<b>92.200,00</b>	<b>92.600,00</b>	<b>93.000,00</b>	<b>93.400,00</b>
<b>18</b>	<b>= Ordentliches Ergebnis</b>	<b>62.692,12</b>	<b>88.200,00</b>	<b>91.600,00</b>	<b>92.000,00</b>	<b>92.400,00</b>	<b>92.800,00</b>
19	+ Finanzerträge	0,00	0,00	0,00	0,00	0,00	0,00
20	- Zinsen und ähnliche Aufwendungen	0,00	0,00	0,00	0,00	0,00	0,00
<b>21</b>	<b>= Finanzergebnis (=Zellen 19 und 20)</b>	<b>0,00</b>	<b>0,00</b>	<b>0,00</b>	<b>0,00</b>	<b>0,00</b>	<b>0,00</b>
<b>22</b>	<b>= Ergebnis der lfd. Verwaltungstätigkeit</b>	<b>62.692,12</b>	<b>88.200,00</b>	<b>91.600,00</b>	<b>92.000,00</b>	<b>92.400,00</b>	<b>92.800,00</b>
23	+ außerordentliche Erträge	0,00	0,00	0,00	0,00	0,00	0,00
24	- außerordentliche Aufwendungen	0,00	0,00	0,00	0,00	0,00	0,00
<b>25</b>	<b>= Außerordentliches Ergebnis (=Zellen 23 und 24)</b>	<b>0,00</b>	<b>0,00</b>	<b>0,00</b>	<b>0,00</b>	<b>0,00</b>	<b>0,00</b>
<b>26</b>	<b>= Jahresergebnis (=Zellen 22 und 25)</b>	<b>62.692,12</b>	<b>88.200,00</b>	<b>91.600,00</b>	<b>92.000,00</b>	<b>92.400,00</b>	<b>92.800,00</b>
27	+ Erträge internen Leistungsbezieh.	0,00	0,00	0,00	0,00	0,00	0,00
28	- Aufw. internen Leistungsbezieh.	0,00	0,00	0,00	0,00	0,00	0,00
<b>29</b>	<b>= Ergebnis einschl. Internen Leistungsbezieh.</b>	<b>62.692,12</b>	<b>88.200,00</b>	<b>91.600,00</b>	<b>92.000,00</b>	<b>92.400,00</b>	<b>92.800,00</b>

## Haushaltsplan der Gemeinde Altenbeken

<b>Teilfinanzhaushalt Kostenträger 08010020 Sportförderung</b>								
Gemeinde Altenbeken								
Nr.	Einzahlungs- und Auszahlungsarten	Ergebnis 2022 EUR 1	Ansatz 2023 EUR 2	Ansatz 2024 EUR 3	Verpflichtungs- erm EUR 4	Planung 2025 EUR 5	Planung 2026 EUR 6	Planung 2027 EUR 7
	<b>Laufende Verwaltungstätigkeit Einzahlungen</b>							
01	Steuern und ähnliche Abgaben	0,00	0,00	0,00	---	0,00	0,00	0,00
02	+ Zuwendungen und allgemeine Umlagen	0,00	0,00	0,00	---	0,00	0,00	0,00
03	+ Sonstige Transfereinzahlungen	0,00	0,00	0,00	---	0,00	0,00	0,00
04	+ Öffentlich-rechtliche Leistungsentgelte	0,00	0,00	0,00	---	0,00	0,00	0,00
05	+ Privatrechtliche Leistungsentgelte	0,00	0,00	0,00	---	0,00	0,00	0,00
06	+ Kostenerstattungen, Kostenumlagen	0,00	0,00	0,00	---	0,00	0,00	0,00
07	+ Sonstige Einzahlungen	0,00	0,00	0,00	---	0,00	0,00	0,00
08	+ Zinsen und sonstige Finanzeinzahlungen	0,00	0,00	0,00	---	0,00	0,00	0,00
<b>09</b>	<b>= Einzahlungen aus laufender Verwaltungstätigkeit</b>	<b>0,00</b>	<b>0,00</b>	<b>0,00</b>	<b>---</b>	<b>0,00</b>	<b>0,00</b>	<b>0,00</b>
	<b>Auszahlungen</b>							
10	- Personalauszahlungen	-1.480,59	-1.800,00	-2.200,00	---	-2.600,00	-3.000,00	-3.400,00
11	- Versorgungsauszahlungen	0,00	0,00	0,00	---	0,00	0,00	0,00
12	- Auszahlungen für Sach- und Dienstleistungen	0,00	0,00	0,00	---	0,00	0,00	0,00
13	- Zinsen und sonstige Finanzauszahlungen	0,00	0,00	0,00	---	0,00	0,00	0,00
14	- Transferauszahlungen	0,00	-5.000,00	-5.000,00	---	-5.000,00	-5.000,00	-5.000,00
15	- Sonstige Auszahlungen	-55.987,66	-82.000,00	-85.000,00	---	-85.000,00	-85.000,00	-85.000,00
<b>16</b>	<b>= Auszahlungen aus laufender Verwaltungstätigkeit</b>	<b>-57.468,25</b>	<b>-88.800,00</b>	<b>-92.200,00</b>	<b>---</b>	<b>-92.600,00</b>	<b>-93.000,00</b>	<b>-93.400,00</b>
<b>17</b>	<b>= Saldo aus laufender Verwaltungstätigkeit (Zellen 9 und 16)</b>	<b>-57.468,25</b>	<b>-88.800,00</b>	<b>-92.200,00</b>	<b>---</b>	<b>-92.600,00</b>	<b>-93.000,00</b>	<b>-93.400,00</b>
	<b>Investitionstätigkeit</b>							
	<b>Einzahlungen</b>							
01	aus Zuwendungen für Investitionsmaßnahmen	0,00	0,00	0,00	0,00	0,00	0,00	0,00
02	aus der Veräußerung von Sachanlagen	0,00	0,00	0,00	0,00	0,00	0,00	0,00
03	aus der Veräußerung von Finanzanlagen	0,00	0,00	0,00	0,00	0,00	0,00	0,00
04	aus Beiträgen u.ä. Entgelten	0,00	0,00	0,00	0,00	0,00	0,00	0,00
05	Sonstige Investitionseinzahlungen	0,00	0,00	0,00	0,00	0,00	0,00	0,00
<b>06</b>	<b>= Summe: (Investive Einzahlungen)</b>	<b>0,00</b>	<b>0,00</b>	<b>0,00</b>	<b>0,00</b>	<b>0,00</b>	<b>0,00</b>	<b>0,00</b>
	<b>Auszahlungen</b>							
07	für den Erwerb von Grundstücken und Gebäuden	0,00	0,00	0,00	0,00	0,00	0,00	0,00
08	für Baumaßnahmen	0,00	-100.000,00	-102.500,00	0,00	0,00	0,00	0,00
09	für den Erwerb von beweglichem Anlagevermögen	0,00	0,00	0,00	0,00	0,00	0,00	0,00
10	für den Erwerb von Finanzanlagen	0,00	0,00	0,00	0,00	0,00	0,00	0,00
11	von aktivierbaren Zuwendungen	0,00	0,00	0,00	0,00	0,00	0,00	0,00
12	Sonstige Investitionsauszahlungen	0,00	0,00	0,00	0,00	0,00	0,00	0,00
<b>13</b>	<b>= Summe: (Investive Auszahlungen)</b>	<b>0,00</b>	<b>-100.000,00</b>	<b>-102.500,00</b>	<b>0,00</b>	<b>0,00</b>	<b>0,00</b>	<b>0,00</b>
<b>14</b>	<b>= Saldo: der Investitionstätigkeit (Einzahlungen ./ Auszahlungen)</b>	<b>0,00</b>	<b>-100.000,00</b>	<b>-102.500,00</b>	<b>0,00</b>	<b>0,00</b>	<b>0,00</b>	<b>0,00</b>

## Haushaltsplan der Gemeinde Altenbeken

### Investitionen 08010020 Sportförderung

Gemeinde Altenbeken

<b>Produktbereich</b>	08	Sportförderung
<b>Produktgruppe</b>	08010	Sportförderung
<b>Produkt</b>	08010020	Sportförderung
<b>Kostenträger</b>	08010020	Sportförderung

Nr. Bezeichnung	Ergebnis 2022	Ansatz 2023	Ansatz 2024	Verpflichtungs- Ermächtigungen	Finanzplan 2025	Finanzplan 2026	Finanzplan 2027
IV23.0016 Zuschuss Umbau Pfarrheim Buke (s. Erläuterung)		-100.000,00	-100.000,00				
IV24.0026 IV-Zuschuss Reithalle Schwaney (s. Erläuterung)			-2.500,00				

#### Erläuterungen

**IV 23.0016 Zuschuss Umbau Pfarrheim Buke und IV24.0026-Zuschuss Reithalle Schwaney**  
**Sperrvermerk "Vorbehaltlich der Zustimmung des Rates"**

## Haushaltsplan der Gemeinde Altenbeken

<b>Produkt 08010030 Eggebad</b>		
Gemeinde Altenbeken		
<b>Produktbereich</b>	08	Sportförderung
<b>Produktgruppe</b>	08010	Sportförderung
<b>Produkt</b>	08010030	Eggebad
<b>Kostenträger</b>	08010030	Eggebad
<b>Verantwortliche Organisationseinheit</b>		<b>Verantwortliche Person(en)</b>
Hauptamt (o. Baumaßnahmen), Bauamt (Baumaßnahmen)		
<b>Kurzbeschreibung</b>	Bereitstellung, kleinere Unterhaltung und Bewirtschaftung des Schwimmbades, Erstellung von Benutzungsplänen, Genehmigung von Sonderveranstaltungen, Festlegung der Öffnungszeiten, Festsetzung von Benutzungsgebühren, Abrechnung mit Betreiberfirma	
<b>Allgemeine Ziele</b>	Gesundheitsförderung, Sportförderung, Freizeitgestaltung	
<b>Zielgruppe</b>	Kinder, Jugendliche, Vereine, Erwachsene	
<b>Auftragsgrundlage</b>	Gesetze, Verordnungen, Ortsrecht, Dienstanweisungen, politische Entscheidungen	

## Haushaltsplan der Gemeinde Altenbeken

### Teilergebnishaushalt Kostenträger 08010030 Eggebad

Gemeinde Altenbeken

Nr.	Bezeichnung	Ergebnis 2022 EUR 1	Ansatz 2023 EUR 2	Ansatz 2024 EUR 3	Planung 2025 EUR 4	Planung 2026 EUR 5	Planung 2027 EUR 6
01	Steuern und ähnliche Abgaben	0,00	0,00	0,00	0,00	0,00	0,00
02	+ Zuwendungen/allgemeine Umlagen	-23.688,49	-23.700,00	-8.000,00	-8.000,00	-8.000,00	-7.900,00
	416110 Erträge a.d. Aufl. v. SoPo a. Zuwendungen Land	-23.688,49	-23.700,00	-8.000,00	-8.000,00	-8.000,00	-7.900,00
03	+ Sonstige Transfererträge	0,00	0,00	0,00	0,00	0,00	0,00
04	+ Öffentl.-rechtl. Leistungsentgelte	-16.211,82	-20.000,00	-20.000,00	-20.000,00	-20.000,00	-20.000,00
	432400 Nutzungsgebühren Eggebad	-16.211,82	-20.000,00	-20.000,00	-20.000,00	-20.000,00	-20.000,00
05	+ Privatrechtl. Leistungsentgelte	0,00	0,00	0,00	0,00	0,00	0,00
06	+ Kostenerstattungen/-umlagen	-2.251,11	-4.000,00	-4.000,00	-4.000,00	-4.000,00	0,00
	448700 Erstattungen von privaten Unternehmen	-954,89	0,00	0,00	0,00	0,00	0,00
	448757 Erstattungen von privaten Unternehmen/MWSt.	0,00	-4.000,00	-4.000,00	-4.000,00	-4.000,00	0,00
	448800 Erstattungen von übrigen Bereichen	-1.296,22	0,00	0,00	0,00	0,00	0,00
07	+ Sonstige ordentliche Erträge	0,00	0,00	0,00	0,00	0,00	0,00
08	+ Aktivierte Eigenleistung	0,00	0,00	0,00	0,00	0,00	0,00
09	+/-Bestandsveränderungen	0,00	0,00	0,00	0,00	0,00	0,00
<b>10</b>	<b>= Ordentliche Erträge</b>	<b>-42.151,42</b>	<b>-47.700,00</b>	<b>-32.000,00</b>	<b>-32.000,00</b>	<b>-32.000,00</b>	<b>-27.900,00</b>
11	- Personalaufwendungen	7.463,11	9.200,00	10.000,00	10.500,00	11.100,00	11.700,00
	501100 Bezüge der Beamten	1.358,92	1.400,00	1.600,00	1.700,00	1.800,00	1.900,00
	501200 Entgelte der tarifl. Beschäftigten	4.751,83	6.100,00	6.500,00	6.700,00	7.000,00	7.300,00
	502200 Versorgungskassenbeiträge für tarifl. Beschäftigte	371,69	400,00	500,00	600,00	700,00	800,00
	503200 Sozialversicherungsbeiträge tarifl. Beschäftigte	980,67	1.300,00	1.400,00	1.500,00	1.600,00	1.700,00
12	- Versorgungsaufwendungen	0,00	0,00	0,00	0,00	0,00	0,00
13	- Aufw. für Sach- und Dienstl.	125.688,25	91.500,00	125.500,00	138.500,00	139.500,00	140.500,00
	521110 Unterhaltung von Gebäuden	21.851,26	21.000,00	35.000,00	38.000,00	39.000,00	40.000,00
	521157 MWSt./Unterhaltung von Grundstücken und Gebäuden	103.585,18	70.000,00	90.000,00	100.000,00	100.000,00	100.000,00
	525500 Unterhaltung des sonst. bewegl. Vermögens	86,50	0,00	0,00	0,00	0,00	0,00
	528100 Aufwendungen für den Erwerb von Sachgütern	0,00	500,00	500,00	500,00	500,00	500,00
14	- Bilanzielle Abschreibung	46.221,36	44.000,00	11.100,00	11.100,00	11.100,00	11.100,00
	571120 Abschreibungen auf Gebäude u. a.	37.786,73	35.600,00	2.700,00	2.700,00	2.700,00	2.700,00
	571130 Abschreibungen auf Infrastrukturvermögen	116,44	100,00	100,00	100,00	100,00	100,00
	571150 Abschreibungen auf Maschinen, technische Anlagen	233,33	200,00	200,00	200,00	200,00	200,00
	571160 Abschreibungen auf Betriebs- und Geschäftsausstatt	8.084,86	8.100,00	8.100,00	8.100,00	8.100,00	8.100,00
15	- Transferaufwendungen	0,00	0,00	0,00	0,00	0,00	0,00
16	- Sonstige ordentliche Aufw.	135.703,13	110.500,00	110.000,00	105.000,00	105.000,00	105.000,00
	541230 Aufw f Reisekosten	10,69	0,00	0,00	0,00	0,00	0,00
	542900 Sonst. Aufw. f. d. Inanspruchn. v Rechten/Diensten	5.734,63	0,00	0,00	0,00	0,00	0,00
	542957 MWSt./Sonst. Aufw. f. d. Inanspruchn. v Diensten	100.015,22	90.000,00	100.000,00	100.000,00	100.000,00	100.000,00
	543130 Telekommunikation	41,53	0,00	0,00	0,00	0,00	0,00
	543137 MWSt./Telekommunikation	0,00	500,00	0,00	0,00	0,00	0,00
	544600 Versicherungen	3.716,23	0,00	0,00	0,00	0,00	0,00
<b>17</b>	<b>= Ordentliche Aufwendungen</b>	<b>315.075,85</b>	<b>255.200,00</b>	<b>256.600,00</b>	<b>265.100,00</b>	<b>266.700,00</b>	<b>268.300,00</b>
<b>18</b>	<b>= Ordentliches Ergebnis</b>	<b>272.924,43</b>	<b>207.500,00</b>	<b>224.600,00</b>	<b>233.100,00</b>	<b>234.700,00</b>	<b>240.400,00</b>
19	+ Finanzerträge	0,00	0,00	0,00	0,00	0,00	0,00
20	- Zinsen und ähnliche Aufwendungen	0,00	0,00	0,00	0,00	0,00	0,00
<b>21</b>	<b>= Finanzergebnis (=Zellen 19 und 20)</b>	<b>0,00</b>	<b>0,00</b>	<b>0,00</b>	<b>0,00</b>	<b>0,00</b>	<b>0,00</b>
<b>22</b>	<b>= Ergebnis der lfd. Verwaltungstätigkeit</b>	<b>272.924,43</b>	<b>207.500,00</b>	<b>224.600,00</b>	<b>233.100,00</b>	<b>234.700,00</b>	<b>240.400,00</b>
23	+ außerordentliche Erträge	0,00	0,00	0,00	0,00	0,00	0,00
24	- außerordentliche Aufwendungen	0,00	0,00	0,00	0,00	0,00	0,00
<b>25</b>	<b>= Außerordentliches Ergebnis (=Zellen 23 und 24)</b>	<b>0,00</b>	<b>0,00</b>	<b>0,00</b>	<b>0,00</b>	<b>0,00</b>	<b>0,00</b>

## Haushaltsplan der Gemeinde Altenbeken

### Teilergebnishaushalt Kostenträger 08010030 Eggebad

Gemeinde Altenbeken

Nr.	Bezeichnung	Ergebnis 2022 EUR 1	Ansatz 2023 EUR 2	Ansatz 2024 EUR 3	Planung 2025 EUR 4	Planung 2026 EUR 5	Planung 2027 EUR 6
<b>26</b>	<b>= Jahresergebnis (=Zellen 22 und 25)</b>	<b>272.924,43</b>	<b>207.500,00</b>	<b>224.600,00</b>	<b>233.100,00</b>	<b>234.700,00</b>	<b>240.400,00</b>
27	+ Erträge internen Leistungsbezieh.	0,00	-14.100,00	-14.100,00	-14.100,00	-14.100,00	-14.100,00
	481100 Erträge aus internen Leistungsbeziehungen	0,00	-14.100,00	-14.100,00	-14.100,00	-14.100,00	-14.100,00
28	- Aufw. internen Leistungsbezieh.	0,00	0,00	0,00	0,00	0,00	0,00
<b>29</b>	<b>= Ergebnis einschl. Internen Leistungsbezieh.</b>	<b>272.924,43</b>	<b>193.400,00</b>	<b>210.500,00</b>	<b>219.000,00</b>	<b>220.600,00</b>	<b>226.300,00</b>

## Haushaltsplan der Gemeinde Altenbeken

Teilfinanzhaushalt Kostenträger 08010030 Eggebad								
Gemeinde Altenbeken								
Nr.	Einzahlungs- und Auszahlungsarten	Ergebnis 2022 EUR 1	Ansatz 2023 EUR 2	Ansatz 2024 EUR 3	Verpflichtungs- erm EUR 4	Planung 2025 EUR 5	Planung 2026 EUR 6	Planung 2027 EUR 7
	<b>Laufende Verwaltungstätigkeit Einzahlungen</b>							
01	Steuern und ähnliche Abgaben	0,00	0,00	0,00	---	0,00	0,00	0,00
02	+ Zuwendungen und allgemeine Umlagen	0,00	0,00	0,00	---	0,00	0,00	0,00
03	+ Sonstige Transfereinzahlungen	0,00	0,00	0,00	---	0,00	0,00	0,00
04	+ Öffentlich-rechtliche Leistungsentgelte	18.260,95	20.000,00	20.000,00	---	20.000,00	20.000,00	20.000,00
05	+ Privatrechtliche Leistungsentgelte	0,00	0,00	0,00	---	0,00	0,00	0,00
06	+ Kostenerstattungen, Kostenumlagen	2.177,91	4.000,00	4.000,00	---	4.000,00	4.000,00	0,00
07	+ Sonstige Einzahlungen	0,00	0,00	0,00	---	0,00	0,00	0,00
08	+ Zinsen und sonstige Finanzeinzahlungen	0,00	0,00	0,00	---	0,00	0,00	0,00
<b>09</b>	<b>= Einzahlungen aus laufender Verwaltungstätigkeit Auszahlungen</b>	<b>20.438,86</b>	<b>24.000,00</b>	<b>24.000,00</b>	<b>---</b>	<b>24.000,00</b>	<b>24.000,00</b>	<b>20.000,00</b>
10	- Personalauszahlungen	-7.463,11	-9.200,00	-10.000,00	---	-10.500,00	-11.100,00	-11.700,00
11	- Versorgungsauszahlungen	0,00	0,00	0,00	---	0,00	0,00	0,00
12	- Auszahlungen für Sach- und Dienstleistungen	-132.089,19	-91.500,00	-125.500,00	---	-138.500,00	-139.500,00	-140.500,00
13	- Zinsen und sonstige Finanzauszahlungen	0,00	0,00	0,00	---	0,00	0,00	0,00
14	- Transferauszahlungen	0,00	0,00	0,00	---	0,00	0,00	0,00
15	- Sonstige Auszahlungen	-151.771,08	-110.500,00	-110.000,00	---	-105.000,00	-105.000,00	-105.000,00
<b>16</b>	<b>= Auszahlungen aus laufender Verwaltungstätigkeit</b>	<b>-291.323,38</b>	<b>-211.200,00</b>	<b>-245.500,00</b>	<b>---</b>	<b>-254.000,00</b>	<b>-255.600,00</b>	<b>-257.200,00</b>
<b>17</b>	<b>= Saldo aus laufender Verwaltungstätigkeit (Zellen 9 und 16) Investitionstätigkeit Einzahlungen</b>	<b>-270.884,52</b>	<b>-187.200,00</b>	<b>-221.500,00</b>	<b>---</b>	<b>-230.000,00</b>	<b>-231.600,00</b>	<b>-237.200,00</b>
01	aus Zuwendungen für Investitionsmaßnahmen	0,00	0,00	0,00	0,00	1.000.000,00	1.000.000,00	1.000.000,00
02	aus der Veräußerung von Sachanlagen	0,00	0,00	0,00	0,00	0,00	0,00	0,00
03	aus der Veräußerung von Finanzanlagen	0,00	0,00	0,00	0,00	0,00	0,00	0,00
04	aus Beiträgen u.ä. Entgelten	0,00	0,00	0,00	0,00	0,00	0,00	0,00
05	Sonstige Investitionseinzahlungen	0,00	0,00	0,00	0,00	0,00	0,00	0,00
<b>06</b>	<b>= Summe: (Investive Einzahlungen) Auszahlungen</b>	<b>0,00</b>	<b>0,00</b>	<b>0,00</b>	<b>0,00</b>	<b>1.000.000,00</b>	<b>1.000.000,00</b>	<b>1.000.000,00</b>
07	für den Erwerb von Grundstücken und Gebäuden	0,00	0,00	0,00	0,00	0,00	0,00	0,00
08	für Baumaßnahmen	-8.327,68	-300.000,00	-50.000,00	0,00	-1.050.000,00	-1.050.000,00	-1.550.000,00
09	für den Erwerb von beweglichem Anlagevermögen	0,00	0,00	0,00	0,00	0,00	0,00	0,00
10	für den Erwerb von Finanzanlagen	0,00	0,00	0,00	0,00	0,00	0,00	0,00
11	von aktivierbaren Zuwendungen	0,00	0,00	0,00	0,00	0,00	0,00	0,00
12	Sonstige Investitionsauszahlungen	0,00	0,00	0,00	0,00	0,00	0,00	0,00
<b>13</b>	<b>= Summe: (Investive Auszahlungen)</b>	<b>-8.327,68</b>	<b>-300.000,00</b>	<b>-50.000,00</b>	<b>0,00</b>	<b>-1.050.000,00</b>	<b>-1.050.000,00</b>	<b>-1.550.000,00</b>
<b>14</b>	<b>= Saldo: der Investitionstätigkeit (Einzahlungen ./ Auszahlungen)</b>	<b>-8.327,68</b>	<b>-300.000,00</b>	<b>-50.000,00</b>	<b>0,00</b>	<b>-50.000,00</b>	<b>-50.000,00</b>	<b>-550.000,00</b>

## Haushaltsplan der Gemeinde Altenbeken

### Investitionen 08010030 Eggebad

Gemeinde Altenbeken

<b>Produktbereich</b>	08	Sportförderung
<b>Produktgruppe</b>	08010	Sportförderung
<b>Produkt</b>	08010030	Eggebad
<b>Kostenträger</b>	08010030	Eggebad

Nr. Bezeichnung	Ergebnis 2022	Ansatz 2023	Ansatz 2024	Verpflichtungs- Ermächtigungen	Finanzplan 2025	Finanzplan 2026	Finanzplan 2027
IV10.0016 Erneuerungen Eggebad		-50.000,00	-50.000,00		-50.000,00	-50.000,00	-50.000,00
IV22.0025 Modernisierung Hallenbad	-7.066,83	-250.000,00		-3.500.000,00	-1.000.000,00	-1.000.000,00	-1.500.000,00
ZU24.0006 Zuschuss Sanierung Hallenbad					1.000.000,00	1.000.000,00	1.000.000,00



## Haushaltsplan der Gemeinde Altenbeken

### Teilergebnishaushalt Produktbereich 09 Räumliche Planung und Entwicklung, Geoinformationen

Gemeinde Altenbeken

Nr.	Bezeichnung	Ergebnis 2022 EUR 1	Ansatz 2023 EUR 2	Ansatz 2024 EUR 3	Planung 2025 EUR 4	Planung 2026 EUR 5	Planung 2027 EUR 6
01	Steuern und ähnliche Abgaben	0,00	0,00	0,00	0,00	0,00	0,00
02	+ Zuwendungen/allgemeine Umlagen	-412,03	-400,00	-400,00	-400,00	-400,00	-400,00
	416110 Erträge a.d. Aufl. v. SoPo a. Zuwendungen Land	-412,03	-400,00	-400,00	-400,00	-400,00	-400,00
03	+ Sonstige Transfererträge	0,00	0,00	0,00	0,00	0,00	0,00
04	+ Öffentl.-rechtl. Leistungsentgelte	0,00	0,00	0,00	0,00	0,00	0,00
05	+ Privatrechtl. Leistungsentgelte	0,00	0,00	0,00	0,00	0,00	0,00
06	+ Kostenerstattungen/-umlagen	0,00	-5.000,00	-5.000,00	0,00	0,00	0,00
	448800 Erstattungen von übrigen Bereichen	0,00	-5.000,00	-5.000,00	0,00	0,00	0,00
07	+ Sonstige ordentliche Erträge	0,00	0,00	0,00	0,00	0,00	0,00
08	+ Aktivierte Eigenleistung	0,00	0,00	0,00	0,00	0,00	0,00
09	+/-Bestandsveränderungen	0,00	0,00	0,00	0,00	0,00	0,00
<b>10</b>	<b>= Ordentliche Erträge</b>	<b>-412,03</b>	<b>-5.400,00</b>	<b>-5.400,00</b>	<b>-400,00</b>	<b>-400,00</b>	<b>-400,00</b>
11	- Personalaufwendungen	59.441,61	73.200,00	77.500,00	80.100,00	82.700,00	85.400,00
	501100 Bezüge der Beamten	4.124,74	4.400,00	4.800,00	5.000,00	5.200,00	5.400,00
	501200 Entgelte der tarifl. Beschäftigten	48.450,48	54.300,00	57.300,00	59.100,00	60.900,00	62.800,00
	502200 Versorgungskassenbeiträge für tarifl. Beschäftigte	2.781,47	4.000,00	4.300,00	4.500,00	4.700,00	4.900,00
	503200 Sozialversicherungsbeiträge tarifl. Beschäftigte	4.084,92	10.500,00	11.100,00	11.500,00	11.900,00	12.300,00
12	- Versorgungsaufwendungen	0,00	0,00	0,00	0,00	0,00	0,00
13	- Aufw. für Sach- und Dienstl.	0,00	0,00	0,00	0,00	0,00	0,00
14	- Bilanzielle Abschreibung	716,52	800,00	800,00	800,00	800,00	800,00
	571130 Abschreibungen auf Infrastrukturvermögen	256,95	300,00	300,00	300,00	300,00	300,00
	571160 Abschreibungen auf Betriebs- und Geschäftsausstatt	459,57	500,00	500,00	500,00	500,00	500,00
15	- Transferaufwendungen	0,00	0,00	0,00	0,00	0,00	0,00
16	- Sonstige ordentliche Aufw.	6.878,36	35.000,00	10.000,00	10.000,00	10.000,00	10.000,00
	541230 Aufw f Reisekosten	7,56	0,00	0,00	0,00	0,00	0,00
	542900 Sonst. Aufw. f. d. Inanspruchn. v Rechten/Diensten	6.870,80	35.000,00	10.000,00	10.000,00	10.000,00	10.000,00
<b>17</b>	<b>= Ordentliche Aufwendungen</b>	<b>67.036,49</b>	<b>109.000,00</b>	<b>88.300,00</b>	<b>90.900,00</b>	<b>93.500,00</b>	<b>96.200,00</b>
<b>18</b>	<b>= Ordentliches Ergebnis</b>	<b>66.624,46</b>	<b>103.600,00</b>	<b>82.900,00</b>	<b>90.500,00</b>	<b>93.100,00</b>	<b>95.800,00</b>
19	+ Finanzerträge	0,00	0,00	0,00	0,00	0,00	0,00
20	- Zinsen und ähnliche Aufwendungen	0,00	0,00	0,00	0,00	0,00	0,00
<b>21</b>	<b>= Finanzergebnis (=Zellen 19 und 20)</b>	<b>0,00</b>	<b>0,00</b>	<b>0,00</b>	<b>0,00</b>	<b>0,00</b>	<b>0,00</b>
<b>22</b>	<b>= Ergebnis der lfd. Verwaltungstätigkeit</b>	<b>66.624,46</b>	<b>103.600,00</b>	<b>82.900,00</b>	<b>90.500,00</b>	<b>93.100,00</b>	<b>95.800,00</b>
23	+ außerordentliche Erträge	0,00	0,00	0,00	0,00	0,00	0,00
24	- außerordentliche Aufwendungen	0,00	0,00	0,00	0,00	0,00	0,00
<b>25</b>	<b>= Außerordentliches Ergebnis (=Zellen 23 und 24)</b>	<b>0,00</b>	<b>0,00</b>	<b>0,00</b>	<b>0,00</b>	<b>0,00</b>	<b>0,00</b>
<b>26</b>	<b>= Jahresergebnis (=Zellen 22 und 25)</b>	<b>66.624,46</b>	<b>103.600,00</b>	<b>82.900,00</b>	<b>90.500,00</b>	<b>93.100,00</b>	<b>95.800,00</b>
27	+ Erträge internen Leistungsbezieh.	0,00	0,00	0,00	0,00	0,00	0,00
28	- Aufw. internen Leistungsbezieh.	0,00	0,00	0,00	0,00	0,00	0,00
<b>29</b>	<b>= Ergebnis einschl. Internen Leistungsbezieh.</b>	<b>66.624,46</b>	<b>103.600,00</b>	<b>82.900,00</b>	<b>90.500,00</b>	<b>93.100,00</b>	<b>95.800,00</b>

## Haushaltsplan der Gemeinde Altenbeken

<b>Teilfinanzhaushalt Produktbereich 09 Räumliche Planung und Entwicklung, Geoinformationen</b>								
Gemeinde Altenbeken								
Nr.	Einzahlungs- und Auszahlungsarten	Ergebnis 2022 EUR 1	Ansatz 2023 EUR 2	Ansatz 2024 EUR 3	Verpflichtungs- erm EUR 4	Planung 2025 EUR 5	Planung 2026 EUR 6	Planung 2027 EUR 7
	<b>Laufende Verwaltungstätigkeit Einzahlungen</b>							
01	Steuern und ähnliche Abgaben	0,00	0,00	0,00	---	0,00	0,00	0,00
02	+ Zuwendungen und allgemeine Umlagen	0,00	0,00	0,00	---	0,00	0,00	0,00
03	+ Sonstige Transfereinzahlungen	0,00	0,00	0,00	---	0,00	0,00	0,00
04	+ Öffentlich-rechtliche Leistungsentgelte	0,00	0,00	0,00	---	0,00	0,00	0,00
05	+ Privatrechtliche Leistungsentgelte	0,00	0,00	0,00	---	0,00	0,00	0,00
06	+ Kostenerstattungen, Kostenumlagen	0,00	5.000,00	5.000,00	---	0,00	0,00	0,00
07	+ Sonstige Einzahlungen	0,00	0,00	0,00	---	0,00	0,00	0,00
08	+ Zinsen und sonstige Finanzeinzahlungen	0,00	0,00	0,00	---	0,00	0,00	0,00
<b>09</b>	<b>= Einzahlungen aus laufender Verwaltungstätigkeit Auszahlungen</b>	<b>0,00</b>	<b>5.000,00</b>	<b>5.000,00</b>	<b>---</b>	<b>0,00</b>	<b>0,00</b>	<b>0,00</b>
10	- Personalauszahlungen	-59.441,61	-73.200,00	-77.500,00	---	-80.100,00	-82.700,00	-85.400,00
11	- Versorgungsauszahlungen	0,00	0,00	0,00	---	0,00	0,00	0,00
12	- Auszahlungen für Sach- und Dienstleistungen	0,00	0,00	0,00	---	0,00	0,00	0,00
13	- Zinsen und sonstige Finanzauszahlungen	0,00	0,00	0,00	---	0,00	0,00	0,00
14	- Transferauszahlungen	0,00	0,00	0,00	---	0,00	0,00	0,00
15	- Sonstige Auszahlungen	-8.238,05	-35.000,00	-10.000,00	---	-10.000,00	-10.000,00	-10.000,00
<b>16</b>	<b>= Auszahlungen aus laufender Verwaltungstätigkeit</b>	<b>-67.679,66</b>	<b>-108.200,00</b>	<b>-87.500,00</b>	<b>---</b>	<b>-90.100,00</b>	<b>-92.700,00</b>	<b>-95.400,00</b>
<b>17</b>	<b>= Saldo aus laufender Verwaltungstätigkeit (Zellen 9 und 16) Investitionstätigkeit Einzahlungen</b>	<b>-67.679,66</b>	<b>-103.200,00</b>	<b>-82.500,00</b>	<b>---</b>	<b>-90.100,00</b>	<b>-92.700,00</b>	<b>-95.400,00</b>
01	aus Zuwendungen für Investitionsmaßnahmen	0,00	0,00	0,00	0,00	0,00	0,00	0,00
02	aus der Veräußerung von Sachanlagen	0,00	0,00	0,00	0,00	0,00	0,00	0,00
03	aus der Veräußerung von Finanzanlagen	0,00	0,00	0,00	0,00	0,00	0,00	0,00
04	aus Beiträgen u.ä. Entgelten	0,00	0,00	0,00	0,00	0,00	0,00	0,00
05	Sonstige Investitionseinzahlungen	0,00	0,00	0,00	0,00	0,00	0,00	0,00
<b>06</b>	<b>= Summe: (Investive Einzahlungen) Auszahlungen</b>	<b>0,00</b>	<b>0,00</b>	<b>0,00</b>	<b>0,00</b>	<b>0,00</b>	<b>0,00</b>	<b>0,00</b>
07	für den Erwerb von Grundstücken und Gebäuden	0,00	0,00	0,00	0,00	0,00	0,00	0,00
08	für Baumaßnahmen	0,00	-84.000,00	-578.000,00	0,00	-20.000,00	-20.000,00	-20.000,00
09	für den Erwerb von beweglichem Anlagevermögen	-9.552,72	0,00	0,00	0,00	0,00	0,00	0,00
10	für den Erwerb von Finanzanlagen	0,00	0,00	0,00	0,00	0,00	0,00	0,00
11	von aktivierbaren Zuwendungen	0,00	0,00	0,00	0,00	0,00	0,00	0,00
12	Sonstige Investitionsauszahlungen	0,00	0,00	0,00	0,00	0,00	0,00	0,00
<b>13</b>	<b>= Summe: (Investive Auszahlungen)</b>	<b>-9.552,72</b>	<b>-84.000,00</b>	<b>-578.000,00</b>	<b>0,00</b>	<b>-20.000,00</b>	<b>-20.000,00</b>	<b>-20.000,00</b>
<b>14</b>	<b>= Saldo: der Investitionstätigkeit (Einzahlungen ./ Auszahlungen)</b>	<b>-9.552,72</b>	<b>-84.000,00</b>	<b>-578.000,00</b>	<b>0,00</b>	<b>-20.000,00</b>	<b>-20.000,00</b>	<b>-20.000,00</b>

## Haushaltsplan der Gemeinde Altenbeken

<b>Produkt 09010010 Räumliche Planung</b>		
Gemeinde Altenbeken		
<b>Produktbereich</b>	09	Räumliche Planung und Entwicklung, Geoinformation
<b>Produktgruppe</b>	09010	Räumliche Planung
<b>Produkt</b>	09010010	Räumliche Planung
<b>Kostenträger</b>	09010010	Räumliche Planung
<b>Verantwortliche Organisationseinheit</b>		<b>Verantwortliche Person(en)</b>
Bauamt		
<b>Kurzbeschreibung</b>	Aufstellung, Änderung, Ergänzung und Aufhebung der Bebauungspläne, Flächennutzungs-, städtebaulichen Rahmenpläne Entwicklung von Alternativen zur Realisierung der gemeindlichen Planungsziele bei der Regionalplanung und der Planung Dritter Durchführung der Träger- und Bürgerbeteiligungen Dokumentation und Präsentation. Herbeiführung der notwendigen Beschlüsse in den politischen Gremien. Vergabe von Architekten- und Ingenieurleistungen nach HOAI	
<b>Allgemeine Ziele</b>	Ausweisung von Wohnbauflächen, Gewerbebauflächen und sonstiger Flächen. Schutz und Erhaltung der natürlichen Lebensgrundlagen, nachhaltige städtebauliche Entwicklung	
<b>Zielgruppe</b>	GrundstückseigentümerInnen, Gewerbebetriebe, Allgemeinheit, Grundstückinteressenten	
<b>Auftragsgrundlage</b>	Gesetze, Verordnungen, Ortsrecht, Dienstabweisungen, politische Entscheidungen	

## Haushaltsplan der Gemeinde Altenbeken

### Teilergebnishaushalt Kostenträger 09010010 Räumliche Planung

Gemeinde Altenbeken

Nr.	Bezeichnung	Ergebnis 2022 EUR 1	Ansatz 2023 EUR 2	Ansatz 2024 EUR 3	Planung 2025 EUR 4	Planung 2026 EUR 5	Planung 2027 EUR 6
01	Steuern und ähnliche Abgaben	0,00	0,00	0,00	0,00	0,00	0,00
02	+ Zuwendungen/allgemeine Umlagen	-412,03	-400,00	-400,00	-400,00	-400,00	-400,00
	416110 Erträge a.d. Aufl. v. SoPo a. Zuwendungen Land	-412,03	-400,00	-400,00	-400,00	-400,00	-400,00
03	+ Sonstige Transfererträge	0,00	0,00	0,00	0,00	0,00	0,00
04	+ Öffentl.-rechtl. Leistungsentgelte	0,00	0,00	0,00	0,00	0,00	0,00
05	+ Privatrechtl. Leistungsentgelte	0,00	0,00	0,00	0,00	0,00	0,00
06	+ Kostenerstattungen/-umlagen	0,00	-5.000,00	-5.000,00	0,00	0,00	0,00
	448800 Erstattungen von übrigen Bereichen	0,00	-5.000,00	-5.000,00	0,00	0,00	0,00
07	+ Sonstige ordentliche Erträge	0,00	0,00	0,00	0,00	0,00	0,00
08	+ Aktivierte Eigenleistung	0,00	0,00	0,00	0,00	0,00	0,00
09	+/-Bestandsveränderungen	0,00	0,00	0,00	0,00	0,00	0,00
<b>10</b>	<b>= Ordentliche Erträge</b>	<b>-412,03</b>	<b>-5.400,00</b>	<b>-5.400,00</b>	<b>-400,00</b>	<b>-400,00</b>	<b>-400,00</b>
11	- Personalaufwendungen	59.441,61	73.200,00	77.500,00	80.100,00	82.700,00	85.400,00
	501100 Bezüge der Beamten	4.124,74	4.400,00	4.800,00	5.000,00	5.200,00	5.400,00
	501200 Entgelte der tarifl. Beschäftigten	48.450,48	54.300,00	57.300,00	59.100,00	60.900,00	62.800,00
	502200 Versorgungskassenbeiträge für tarifl. Beschäftigte	2.781,47	4.000,00	4.300,00	4.500,00	4.700,00	4.900,00
	503200 Sozialversicherungsbeiträge tarifl. Beschäftigte	4.084,92	10.500,00	11.100,00	11.500,00	11.900,00	12.300,00
12	- Versorgungsaufwendungen	0,00	0,00	0,00	0,00	0,00	0,00
13	- Aufw. für Sach- und Dienstl.	0,00	0,00	0,00	0,00	0,00	0,00
14	- Bilanzielle Abschreibung	716,52	800,00	800,00	800,00	800,00	800,00
	571130 Abschreibungen auf Infrastrukturvermögen	256,95	300,00	300,00	300,00	300,00	300,00
	571160 Abschreibungen auf Betriebs- und Geschäftsausstatt	459,57	500,00	500,00	500,00	500,00	500,00
15	- Transferaufwendungen	0,00	0,00	0,00	0,00	0,00	0,00
16	- Sonstige ordentliche Aufw.	6.878,36	35.000,00	10.000,00	10.000,00	10.000,00	10.000,00
	541230 Aufw f Reisekosten	7,56	0,00	0,00	0,00	0,00	0,00
	542900 Sonst. Aufw. f. d. Inanspruchn. v Rechten/Diensten	6.870,80	35.000,00	10.000,00	10.000,00	10.000,00	10.000,00
<b>17</b>	<b>= Ordentliche Aufwendungen</b>	<b>67.036,49</b>	<b>109.000,00</b>	<b>88.300,00</b>	<b>90.900,00</b>	<b>93.500,00</b>	<b>96.200,00</b>
<b>18</b>	<b>= Ordentliches Ergebnis</b>	<b>66.624,46</b>	<b>103.600,00</b>	<b>82.900,00</b>	<b>90.500,00</b>	<b>93.100,00</b>	<b>95.800,00</b>
19	+ Finanzerträge	0,00	0,00	0,00	0,00	0,00	0,00
20	- Zinsen und ähnliche Aufwendungen	0,00	0,00	0,00	0,00	0,00	0,00
<b>21</b>	<b>= Finanzergebnis (=Zellen 19 und 20)</b>	<b>0,00</b>	<b>0,00</b>	<b>0,00</b>	<b>0,00</b>	<b>0,00</b>	<b>0,00</b>
<b>22</b>	<b>= Ergebnis der lfd. Verwaltungstätigkeit</b>	<b>66.624,46</b>	<b>103.600,00</b>	<b>82.900,00</b>	<b>90.500,00</b>	<b>93.100,00</b>	<b>95.800,00</b>
23	+ außerordentliche Erträge	0,00	0,00	0,00	0,00	0,00	0,00
24	- außerordentliche Aufwendungen	0,00	0,00	0,00	0,00	0,00	0,00
<b>25</b>	<b>= Außerordentliches Ergebnis (=Zellen 23 und 24)</b>	<b>0,00</b>	<b>0,00</b>	<b>0,00</b>	<b>0,00</b>	<b>0,00</b>	<b>0,00</b>
<b>26</b>	<b>= Jahresergebnis (=Zellen 22 und 25)</b>	<b>66.624,46</b>	<b>103.600,00</b>	<b>82.900,00</b>	<b>90.500,00</b>	<b>93.100,00</b>	<b>95.800,00</b>
27	+ Erträge internen Leistungsbezieh.	0,00	0,00	0,00	0,00	0,00	0,00
28	- Aufw. internen Leistungsbezieh.	0,00	0,00	0,00	0,00	0,00	0,00
<b>29</b>	<b>= Ergebnis einschl. Internen Leistungsbezieh.</b>	<b>66.624,46</b>	<b>103.600,00</b>	<b>82.900,00</b>	<b>90.500,00</b>	<b>93.100,00</b>	<b>95.800,00</b>

## Haushaltsplan der Gemeinde Altenbeken

<b>Teilfinanzhaushalt Kostenträger 09010010 Räumliche Planung</b>								
Gemeinde Altenbeken								
Nr.	Einzahlungs- und Auszahlungsarten	Ergebnis 2022 EUR 1	Ansatz 2023 EUR 2	Ansatz 2024 EUR 3	Verpflichtungs- erm EUR 4	Planung 2025 EUR 5	Planung 2026 EUR 6	Planung 2027 EUR 7
	<b>Laufende Verwaltungstätigkeit Einzahlungen</b>							
01	Steuern und ähnliche Abgaben	0,00	0,00	0,00	---	0,00	0,00	0,00
02	+ Zuwendungen und allgemeine Umlagen	0,00	0,00	0,00	---	0,00	0,00	0,00
03	+ Sonstige Transfereinzahlungen	0,00	0,00	0,00	---	0,00	0,00	0,00
04	+ Öffentlich-rechtliche Leistungsentgelte	0,00	0,00	0,00	---	0,00	0,00	0,00
05	+ Privatrechtliche Leistungsentgelte	0,00	0,00	0,00	---	0,00	0,00	0,00
06	+ Kostenerstattungen, Kostenumlagen	0,00	5.000,00	5.000,00	---	0,00	0,00	0,00
07	+ Sonstige Einzahlungen	0,00	0,00	0,00	---	0,00	0,00	0,00
08	+ Zinsen und sonstige Finanzeinzahlungen	0,00	0,00	0,00	---	0,00	0,00	0,00
<b>09</b>	<b>= Einzahlungen aus laufender Verwaltungstätigkeit Auszahlungen</b>	<b>0,00</b>	<b>5.000,00</b>	<b>5.000,00</b>	<b>---</b>	<b>0,00</b>	<b>0,00</b>	<b>0,00</b>
10	- Personalauszahlungen	-59.441,61	-73.200,00	-77.500,00	---	-80.100,00	-82.700,00	-85.400,00
11	- Versorgungsauszahlungen	0,00	0,00	0,00	---	0,00	0,00	0,00
12	- Auszahlungen für Sach- und Dienstleistungen	0,00	0,00	0,00	---	0,00	0,00	0,00
13	- Zinsen und sonstige Finanzauszahlungen	0,00	0,00	0,00	---	0,00	0,00	0,00
14	- Transferauszahlungen	0,00	0,00	0,00	---	0,00	0,00	0,00
15	- Sonstige Auszahlungen	-8.238,05	-35.000,00	-10.000,00	---	-10.000,00	-10.000,00	-10.000,00
<b>16</b>	<b>= Auszahlungen aus laufender Verwaltungstätigkeit</b>	<b>-67.679,66</b>	<b>-108.200,00</b>	<b>-87.500,00</b>	<b>---</b>	<b>-90.100,00</b>	<b>-92.700,00</b>	<b>-95.400,00</b>
<b>17</b>	<b>= Saldo aus laufender Verwaltungstätigkeit (Zellen 9 und 16) Investitionstätigkeit Einzahlungen</b>	<b>-67.679,66</b>	<b>-103.200,00</b>	<b>-82.500,00</b>	<b>---</b>	<b>-90.100,00</b>	<b>-92.700,00</b>	<b>-95.400,00</b>
01	aus Zuwendungen für Investitionsmaßnahmen	0,00	0,00	0,00	0,00	0,00	0,00	0,00
02	aus der Veräußerung von Sachanlagen	0,00	0,00	0,00	0,00	0,00	0,00	0,00
03	aus der Veräußerung von Finanzanlagen	0,00	0,00	0,00	0,00	0,00	0,00	0,00
04	aus Beiträgen u.ä. Entgelten	0,00	0,00	0,00	0,00	0,00	0,00	0,00
05	Sonstige Investitionseinzahlungen	0,00	0,00	0,00	0,00	0,00	0,00	0,00
<b>06</b>	<b>= Summe: (Investive Einzahlungen) Auszahlungen</b>	<b>0,00</b>	<b>0,00</b>	<b>0,00</b>	<b>0,00</b>	<b>0,00</b>	<b>0,00</b>	<b>0,00</b>
07	für den Erwerb von Grundstücken und Gebäuden	0,00	0,00	0,00	0,00	0,00	0,00	0,00
08	für Baumaßnahmen	0,00	-84.000,00	-578.000,00	0,00	-20.000,00	-20.000,00	-20.000,00
09	für den Erwerb von beweglichem Anlagevermögen	-9.552,72	0,00	0,00	0,00	0,00	0,00	0,00
10	für den Erwerb von Finanzanlagen	0,00	0,00	0,00	0,00	0,00	0,00	0,00
11	von aktivierbaren Zuwendungen	0,00	0,00	0,00	0,00	0,00	0,00	0,00
12	Sonstige Investitionsauszahlungen	0,00	0,00	0,00	0,00	0,00	0,00	0,00
<b>13</b>	<b>= Summe: (Investive Auszahlungen)</b>	<b>-9.552,72</b>	<b>-84.000,00</b>	<b>-578.000,00</b>	<b>0,00</b>	<b>-20.000,00</b>	<b>-20.000,00</b>	<b>-20.000,00</b>
<b>14</b>	<b>= Saldo: der Investitionstätigkeit (Einzahlungen ./ Auszahlungen)</b>	<b>-9.552,72</b>	<b>-84.000,00</b>	<b>-578.000,00</b>	<b>0,00</b>	<b>-20.000,00</b>	<b>-20.000,00</b>	<b>-20.000,00</b>

## Haushaltsplan der Gemeinde Altenbeken

### Investitionen 09010010 Räumliche Planung

Gemeinde Altenbeken

<b>Produktbereich</b>	09	Räumliche Planung und Entwicklung, Geoinforma-tionen
<b>Produktgruppe</b>	09010	Räumliche Planung
<b>Produkt</b>	09010010	Räumliche Planung
<b>Kostenträger</b>	09010010	Räumliche Planung

Nr. Bezeichnung	Ergebnis 2022	Ansatz 2023	Ansatz 2024	Verpflichtungs- Ermächtigungen	Finanzplan 2025	Finanzplan 2026	Finanzplan 2027
IV15.0010 Digitalisierung Flächennutzungsplan		-20.000,00	-20.000,00				
IV19.0008 Bauleitplanung	-5.860,73	-50.000,00	-558.000,00		-20.000,00	-20.000,00	-20.000,00
IV19.0009 Breitbandausbau im Außenbereich				-600.000,00			
IV21.0041 Planungskosten Wohnpark Egge	-3.691,99	-14.000,00					

## Haushaltsplan der Gemeinde Altenbeken

### Teilergebnishaushalt Produktbereich 10 Bauen und Wohnen

Gemeinde Altenbeken

Nr.	Bezeichnung	Ergebnis 2022 EUR 1	Ansatz 2023 EUR 2	Ansatz 2024 EUR 3	Planung 2025 EUR 4	Planung 2026 EUR 5	Planung 2027 EUR 6
01	Steuern und ähnliche Abgaben	0,00	0,00	0,00	0,00	0,00	0,00
02	+ Zuwendungen/allgemeine Umlagen	-70.356,13	-71.300,00	-74.000,00	-73.200,00	-61.900,00	-23.200,00
	414100 Zuweisungen vom Land	0,00	-3.000,00	-3.000,00	-3.000,00	-3.000,00	3.000,00
	416110 Erträge a.d. Aufl. v. SoPo a. Zuwendungen Land	-60.317,64	-58.300,00	-61.800,00	-61.000,00	-49.700,00	-17.000,00
	416120 Erträge a.d. Aufl. v. SoPo a. Zuwend. übr. Bereich	-1.022,39	-1.000,00	-200,00	-200,00	-200,00	-200,00
	416150 Erträge a.d. Aufl. v. SoPo a. Zuwend. so.öff.Berei	-9.016,10	-9.000,00	-9.000,00	-9.000,00	-9.000,00	-9.000,00
03	+ Sonstige Transfererträge	0,00	0,00	0,00	0,00	0,00	0,00
04	+ Öffentl.-rechtl. Leistungsentgelte	-77.602,90	-86.500,00	-81.500,00	-81.500,00	-81.500,00	-81.500,00
	431100 Verwaltungsgebühren	-440,00	-1.500,00	-1.500,00	-1.500,00	-1.500,00	-1.500,00
	432630 Nutzungsentschädigungen Übergangsheime	-77.162,90	-85.000,00	-80.000,00	-80.000,00	-80.000,00	-80.000,00
05	+ Privatrechtl. Leistungsentgelte	-84.631,73	-82.800,00	-95.800,00	-95.800,00	-95.800,00	-95.800,00
	441100 Mieten	-33.639,91	-25.800,00	-38.800,00	-38.800,00	-38.800,00	-38.800,00
	441120 Pachten	-5.739,45	-12.000,00	-12.000,00	-12.000,00	-12.000,00	-12.000,00
	441300 Eigene Erbbauzinsen	-45.252,37	-45.000,00	-45.000,00	-45.000,00	-45.000,00	-45.000,00
06	+ Kostenerstattungen/-umlagen	-10.842,30	-900,00	-900,00	-900,00	-900,00	0,00
	448100 Erstattungen vom Land	-5.732,36	-900,00	-900,00	-900,00	-900,00	0,00
	448700 Erstattungen von privaten Unternehmen	-168,39	0,00	0,00	0,00	0,00	0,00
	448800 Erstattungen von übrigen Bereichen	-4.941,55	0,00	0,00	0,00	0,00	0,00
07	+ Sonstige ordentliche Erträge	0,00	0,00	0,00	0,00	-300.000,00	-100.000,00
	459100 Weitere sonst. ordentl. Erträge v. priv. Bereich	0,00	0,00	0,00	0,00	-300.000,00	-100.000,00
08	+ Aktivierte Eigenleistung	0,00	0,00	0,00	0,00	0,00	0,00
09	+/-Bestandsveränderungen	0,00	0,00	0,00	0,00	0,00	0,00
<b>10</b>	<b>= Ordentliche Erträge</b>	<b>-243.433,06</b>	<b>-241.500,00</b>	<b>-252.200,00</b>	<b>-251.400,00</b>	<b>-540.100,00</b>	<b>-300.500,00</b>
11	- Personalaufwendungen	204.533,67	281.100,00	303.800,00	313.600,00	323.600,00	334.100,00
	501100 Bezüge der Beamten	16.946,44	13.800,00	15.000,00	15.600,00	16.200,00	16.800,00
	501200 Entgelte der tarifl. Beschäftigten	127.498,01	208.900,00	226.800,00	233.800,00	241.000,00	248.500,00
	502200 Versorgungskassenbeiträge für tarifl. Beschäftigte	13.945,21	13.600,00	14.500,00	15.100,00	15.700,00	16.300,00
	503200 Sozialversicherungsbeiträge tarifl. Beschäftigte	46.144,01	44.800,00	47.500,00	49.100,00	50.700,00	52.500,00
12	- Versorgungsaufwendungen	0,00	0,00	0,00	0,00	0,00	0,00
13	- Aufw. für Sach- und Dienstl.	145.836,17	168.000,00	191.000,00	198.000,00	203.000,00	208.000,00
	521100 Unterhaltung von Grundstücken	2.120,12	17.000,00	17.000,00	14.000,00	14.000,00	14.000,00
	521110 Unterhaltung von Gebäuden	128.272,32	145.000,00	168.000,00	178.000,00	183.000,00	188.000,00
	522100 Unterhaltung des sonstigen unbewegl. Vermögens	8.746,50	0,00	0,00	0,00	0,00	0,00
	522110 Unterhaltung des Infrastrukturvermögens	2.945,34	0,00	0,00	0,00	0,00	0,00
	525500 Unterhaltung des sonst. bewegl. Vermögens	630,45	2.000,00	2.000,00	2.000,00	2.000,00	2.000,00
	528100 Aufwendungen für den Erwerb von Sachgütern	3.121,44	4.000,00	4.000,00	4.000,00	4.000,00	4.000,00
14	- Bilanzielle Abschreibung	183.684,59	180.700,00	185.200,00	179.100,00	168.700,00	28.500,00
	571110 Abschreibungen auf immaterielle Vermögensgegenst.	0,00	0,00	1.600,00	1.600,00	1.600,00	1.600,00
	571120 Abschreibungen auf Gebäude u. a.	174.073,60	174.000,00	162.200,00	157.400,00	148.300,00	8.100,00
	571130 Abschreibungen auf Infrastrukturvermögen	106,31	100,00	16.800,00	16.800,00	16.800,00	16.800,00
	571140 Abschreibungen auf Fahrzeuge	1.926,39	1.900,00	600,00	0,00	0,00	0,00
	571160 Abschreibungen auf Betriebs- und Geschäftsausstatt	7.250,04	4.700,00	4.000,00	3.300,00	2.000,00	2.000,00
	571170 Abschreibungen auf geringwertige Wirtschaftsgüter	328,25	0,00	0,00	0,00	0,00	0,00
15	- Transferaufwendungen	0,00	3.000,00	3.000,00	3.000,00	3.000,00	3.000,00
	531800 Zuweisungen/Zuschüsse an übrige Bereiche	0,00	3.000,00	3.000,00	3.000,00	3.000,00	3.000,00
16	- Sonstige ordentliche Aufw.	56.803,13	57.400,00	56.400,00	56.400,00	56.400,00	54.400,00
	541230 Aufw f Reisekosten	51,63	0,00	0,00	0,00	0,00	0,00
	542210 Mieten, Pachten, Erbbauzinsen	51.879,99	53.000,00	52.000,00	52.000,00	52.000,00	52.000,00
	543130 Telekommunikation	1.475,39	2.000,00	2.000,00	2.000,00	2.000,00	2.000,00

## Haushaltsplan der Gemeinde Altenbeken

### Teilergebnishaushalt Produktbereich 10 Bauen und Wohnen

Gemeinde Altenbeken

Nr.	Bezeichnung	Ergebnis 2022 EUR 1	Ansatz 2023 EUR 2	Ansatz 2024 EUR 3	Planung 2025 EUR 4	Planung 2026 EUR 5	Planung 2027 EUR 6
	543140 Öffentliche Bekanntmachungen	0,00	100,00	100,00	100,00	100,00	100,00
	543150 sonstiger Geschäftsaufwand	3.143,12	2.100,00	2.100,00	2.100,00	2.100,00	100,00
	544400 Sonstige Beiträge	188,20	200,00	200,00	200,00	200,00	200,00
	547310 Wertberichtigungen (Einzelwertberichtigung)	64,80	0,00	0,00	0,00	0,00	0,00
<b>17</b>	<b>= Ordentliche Aufwendungen</b>	<b>590.857,56</b>	<b>690.200,00</b>	<b>739.400,00</b>	<b>750.100,00</b>	<b>754.700,00</b>	<b>628.000,00</b>
<b>18</b>	<b>= Ordentliches Ergebnis</b>	<b>347.424,50</b>	<b>448.700,00</b>	<b>487.200,00</b>	<b>498.700,00</b>	<b>214.600,00</b>	<b>327.500,00</b>
19	+ Finanzerträge	0,00	0,00	0,00	0,00	0,00	0,00
20	- Zinsen und ähnliche Aufwendungen	0,00	0,00	0,00	0,00	0,00	0,00
<b>21</b>	<b>= Finanzergebnis (=Zellen 19 und 20)</b>	<b>0,00</b>	<b>0,00</b>	<b>0,00</b>	<b>0,00</b>	<b>0,00</b>	<b>0,00</b>
<b>22</b>	<b>= Ergebnis der lfd. Verwaltungstätigkeit</b>	<b>347.424,50</b>	<b>448.700,00</b>	<b>487.200,00</b>	<b>498.700,00</b>	<b>214.600,00</b>	<b>327.500,00</b>
23	+ außerordentliche Erträge	0,00	0,00	0,00	0,00	0,00	0,00
24	- außerordentliche Aufwendungen	0,00	0,00	0,00	0,00	0,00	0,00
<b>25</b>	<b>= Außerordentliches Ergebnis (=Zellen 23 und 24)</b>	<b>0,00</b>	<b>0,00</b>	<b>0,00</b>	<b>0,00</b>	<b>0,00</b>	<b>0,00</b>
<b>26</b>	<b>= Jahresergebnis (=Zellen 22 und 25)</b>	<b>347.424,50</b>	<b>448.700,00</b>	<b>487.200,00</b>	<b>498.700,00</b>	<b>214.600,00</b>	<b>327.500,00</b>
27	+ Erträge internen Leistungsbezieh.	0,00	0,00	0,00	0,00	0,00	0,00
28	- Aufw. internen Leistungsbezieh.	0,00	0,00	0,00	0,00	0,00	0,00
<b>29</b>	<b>= Ergebnis einschl. internen Leistungsbezieh.</b>	<b>347.424,50</b>	<b>448.700,00</b>	<b>487.200,00</b>	<b>498.700,00</b>	<b>214.600,00</b>	<b>327.500,00</b>



## Haushaltsplan der Gemeinde Altenbeken

<b>Teilfinanzhaushalt Produktbereich 10 Bauen und Wohnen</b>								
Gemeinde Altenbeken								
Nr.	Einzahlungs- und Auszahlungsarten	Ergebnis 2022 EUR 1	Ansatz 2023 EUR 2	Ansatz 2024 EUR 3	Verpflichtungs- erm EUR 4	Planung 2025 EUR 5	Planung 2026 EUR 6	Planung 2027 EUR 7
	<b>Laufende Verwaltungstätigkeit Einzahlungen</b>							
01	Steuern und ähnliche Abgaben	0,00	0,00	0,00	---	0,00	0,00	0,00
02	+ Zuwendungen und allgemeine Umlagen	0,00	3.000,00	3.000,00	---	3.000,00	3.000,00	-3.000,00
03	+ Sonstige Transfereinzahlungen	0,00	0,00	0,00	---	0,00	0,00	0,00
04	+ Öffentlich-rechtliche Leistungsentgelte	81.922,06	86.500,00	81.500,00	---	81.500,00	81.500,00	81.500,00
05	+ Privatrechtliche Leistungsentgelte	82.608,82	82.800,00	95.800,00	---	95.800,00	95.800,00	95.800,00
06	+ Kostenerstattungen, Kostenumlagen	10.842,30	900,00	900,00	---	900,00	900,00	0,00
07	+ Sonstige Einzahlungen	9.275,32	0,00	0,00	---	0,00	300.000,00	100.000,00
08	+ Zinsen und sonstige Finanzeinzahlungen	0,00	0,00	0,00	---	0,00	0,00	0,00
<b>09</b>	<b>= Einzahlungen aus laufender Verwaltungstätigkeit</b>	<b>184.648,50</b>	<b>173.200,00</b>	<b>181.200,00</b>	<b>---</b>	<b>181.200,00</b>	<b>481.200,00</b>	<b>274.300,00</b>
	<b>Auszahlungen</b>							
10	- Personalauszahlungen	-298.857,93	-281.100,00	-303.800,00	---	-313.600,00	-323.600,00	-334.100,00
11	- Versorgungsauszahlungen	0,00	0,00	0,00	---	0,00	0,00	0,00
12	- Auszahlungen für Sach- und Dienstleistungen	-166.721,48	-168.000,00	-191.000,00	---	-198.000,00	-203.000,00	-208.000,00
13	- Zinsen und sonstige Finanzauszahlungen	0,00	0,00	0,00	---	0,00	0,00	0,00
14	- Transferauszahlungen	0,00	-3.000,00	-3.000,00	---	-3.000,00	-3.000,00	-3.000,00
15	- Sonstige Auszahlungen	-54.304,80	-57.400,00	-56.400,00	---	-56.400,00	-56.400,00	-54.400,00
<b>16</b>	<b>= Auszahlungen aus laufender Verwaltungstätigkeit</b>	<b>-519.884,21</b>	<b>-509.500,00</b>	<b>-554.200,00</b>	<b>---</b>	<b>-571.000,00</b>	<b>-586.000,00</b>	<b>-599.500,00</b>
<b>17</b>	<b>= Saldo aus laufender Verwaltungstätigkeit (Zellen 9 und 16)</b>	<b>-335.235,71</b>	<b>-336.300,00</b>	<b>-373.000,00</b>	<b>---</b>	<b>-389.800,00</b>	<b>-104.800,00</b>	<b>-325.200,00</b>
	<b>Investitionstätigkeit</b>							
	<b>Einzahlungen</b>							
01	aus Zuwendungen für Investitionsmaßnahmen	132.000,00	0,00	0,00	0,00	0,00	0,00	0,00
02	aus der Veräußerung von Sachanlagen	-7.440,00	400.000,00	300.000,00	0,00	1.500.000,00	1.500.000,00	0,00
03	aus der Veräußerung von Finanzanlagen	0,00	0,00	0,00	0,00	0,00	0,00	0,00
04	aus Beiträgen u.ä. Entgelten	0,00	0,00	0,00	0,00	0,00	0,00	0,00
05	Sonstige Investitionseinzahlungen	0,00	0,00	0,00	0,00	0,00	0,00	0,00
<b>06</b>	<b>= Summe: (Investive Einzahlungen)</b>	<b>124.560,00</b>	<b>400.000,00</b>	<b>300.000,00</b>	<b>0,00</b>	<b>1.500.000,00</b>	<b>1.500.000,00</b>	<b>0,00</b>
	<b>Auszahlungen</b>							
07	für den Erwerb von Grundstücken und Gebäuden	-337.026,07	0,00	-610.000,00	0,00	-100.000,00	-100.000,00	-100.000,00
08	für Baumaßnahmen	0,00	-55.000,00	-705.000,00	0,00	-10.000,00	-10.000,00	-10.000,00
09	für den Erwerb von beweglichem Anlagevermögen	-10.001,37	-20.000,00	-20.000,00	0,00	0,00	0,00	0,00
10	für den Erwerb von Finanzanlagen	0,00	0,00	0,00	0,00	0,00	0,00	0,00
11	von aktivierbaren Zuwendungen	0,00	0,00	0,00	0,00	0,00	0,00	0,00
12	Sonstige Investitionsauszahlungen	0,00	0,00	0,00	0,00	0,00	0,00	0,00
<b>13</b>	<b>= Summe: (Investive Auszahlungen)</b>	<b>-347.027,44</b>	<b>-75.000,00</b>	<b>-1.335.000,00</b>	<b>0,00</b>	<b>-110.000,00</b>	<b>-110.000,00</b>	<b>-110.000,00</b>
<b>14</b>	<b>= Saldo: der Investitionstätigkeit (Einzahlungen ./ Auszahlungen)</b>	<b>-222.467,44</b>	<b>325.000,00</b>	<b>-1.035.000,00</b>	<b>0,00</b>	<b>1.390.000,00</b>	<b>1.390.000,00</b>	<b>-110.000,00</b>

## Haushaltsplan der Gemeinde Altenbeken

<b>Produkt 10010010 Bauordnung und Bauberatung</b>		
Gemeinde Altenbeken		
<b>Produktbereich</b>	10	Bauen und Wohnen
<b>Produktgruppe</b>	10010	Maßnahmen der Bauordnung und -beratung
<b>Produkt</b>	10010010	Bauordnung und Bauberatung
<b>Kostenträger</b>	10010010	Bauordnung und Bauberatung
<b>Verantwortliche Organisationseinheit</b>		<b>Verantwortliche Person(en)</b>
Bauamt		
<b>Kurzbeschreibung</b>	Erteilung von Auskünften über einzelne Fragen zur Planungs und bauordnungsrechtlichen Zulässigkeit von Bauvorhaben im Vorfeld des Bauantrages (Bauvoranfrage), Entscheidung über Einvernehmen nach § 36 BauGB/Abgabe Stellungnahme im Rahmen des Baugenehmigungsverfahren, Freistellungsverfahren, Teilungsverfahren, Wahrung der bauordnungs- und bauplanerischen Bestimmungen	
<b>Allgemeine Ziele</b>		
Unterstützung und Beratung in baurechtlichen Fragen		
<b>Zielgruppe</b>		
Bauherren und -frauen		
<b>Auftragsgrundlage</b>		
Gesetze, Verordnungen, Ortsrecht, Dienstanweisungen, politische Entscheidungen		

## Haushaltsplan der Gemeinde Altenbeken

### Teilergebnishaushalt Kostenträger 10010010 Bauordnung und Bauberatung

Gemeinde Altenbeken

Nr.	Bezeichnung	Ergebnis 2022 EUR 1	Ansatz 2023 EUR 2	Ansatz 2024 EUR 3	Planung 2025 EUR 4	Planung 2026 EUR 5	Planung 2027 EUR 6
01	Steuern und ähnliche Abgaben	0,00	0,00	0,00	0,00	0,00	0,00
02	+ Zuwendungen/allgemeine Umlagen	-793,73	-800,00	0,00	0,00	0,00	0,00
	416120 Erträge a.d. Aufl. v. SoPo a. Zuwend. übr. Bereich	-793,73	-800,00	0,00	0,00	0,00	0,00
03	+ Sonstige Transfererträge	0,00	0,00	0,00	0,00	0,00	0,00
04	+ Öffentl.-rechtl. Leistungsentgelte	-440,00	-1.500,00	-1.500,00	-1.500,00	-1.500,00	-1.500,00
	431100 Verwaltungsgebühren	-440,00	-1.500,00	-1.500,00	-1.500,00	-1.500,00	-1.500,00
05	+ Privatrechtl. Leistungsentgelte	0,00	0,00	0,00	0,00	0,00	0,00
06	+ Kostenerstattungen/-umlagen	0,00	0,00	0,00	0,00	0,00	0,00
07	+ Sonstige ordentliche Erträge	0,00	0,00	0,00	0,00	0,00	0,00
08	+ Aktivierte Eigenleistung	0,00	0,00	0,00	0,00	0,00	0,00
09	+/-Bestandsveränderungen	0,00	0,00	0,00	0,00	0,00	0,00
<b>10</b>	<b>= Ordentliche Erträge</b>	<b>-1.233,73</b>	<b>-2.300,00</b>	<b>-1.500,00</b>	<b>-1.500,00</b>	<b>-1.500,00</b>	<b>-1.500,00</b>
11	- Personalaufwendungen	34.214,07	26.700,00	34.600,00	35.900,00	37.200,00	38.500,00
	501100 Bezüge der Beamten	3.639,66	1.100,00	1.200,00	1.300,00	1.400,00	1.500,00
	501200 Entgelte der tarifl. Beschäftigten	24.931,47	20.100,00	27.500,00	28.400,00	29.300,00	30.200,00
	502200 Versorgungskassenbeiträge für tarifl. Beschäftigte	1.519,28	1.300,00	1.400,00	1.500,00	1.600,00	1.700,00
	503200 Sozialversicherungsbeiträge tarifl. Beschäftigte	4.123,66	4.200,00	4.500,00	4.700,00	4.900,00	5.100,00
12	- Versorgungsaufwendungen	0,00	0,00	0,00	0,00	0,00	0,00
13	- Aufw. für Sach- und Dienstl.	135,66	0,00	0,00	0,00	0,00	0,00
	521110 Unterhaltung von Gebäuden	135,66	0,00	0,00	0,00	0,00	0,00
14	- Bilanzielle Abschreibung	793,73	0,00	1.600,00	1.600,00	1.600,00	1.600,00
	571110 Abschreibungen auf immaterielle Vermögensgegenst.	0,00	0,00	1.600,00	1.600,00	1.600,00	1.600,00
	571160 Abschreibungen auf Betriebs- und Geschäftsausstatt	793,73	0,00	0,00	0,00	0,00	0,00
15	- Transferaufwendungen	0,00	0,00	0,00	0,00	0,00	0,00
16	- Sonstige ordentliche Aufw.	1,08	0,00	0,00	0,00	0,00	0,00
	541230 Aufw f Reisekosten	1,08	0,00	0,00	0,00	0,00	0,00
<b>17</b>	<b>= Ordentliche Aufwendungen</b>	<b>35.144,54</b>	<b>26.700,00</b>	<b>36.200,00</b>	<b>37.500,00</b>	<b>38.800,00</b>	<b>40.100,00</b>
<b>18</b>	<b>= Ordentliches Ergebnis</b>	<b>33.910,81</b>	<b>24.400,00</b>	<b>34.700,00</b>	<b>36.000,00</b>	<b>37.300,00</b>	<b>38.600,00</b>
19	+ Finanzerträge	0,00	0,00	0,00	0,00	0,00	0,00
20	- Zinsen und ähnliche Aufwendungen	0,00	0,00	0,00	0,00	0,00	0,00
<b>21</b>	<b>= Finanzergebnis (=Zellen 19 und 20)</b>	<b>0,00</b>	<b>0,00</b>	<b>0,00</b>	<b>0,00</b>	<b>0,00</b>	<b>0,00</b>
<b>22</b>	<b>= Ergebnis der lfd. Verwaltungstätigkeit</b>	<b>33.910,81</b>	<b>24.400,00</b>	<b>34.700,00</b>	<b>36.000,00</b>	<b>37.300,00</b>	<b>38.600,00</b>
23	+ außerordentliche Erträge	0,00	0,00	0,00	0,00	0,00	0,00
24	- außerordentliche Aufwendungen	0,00	0,00	0,00	0,00	0,00	0,00
<b>25</b>	<b>= Außerordentliches Ergebnis (=Zellen 23 und 24)</b>	<b>0,00</b>	<b>0,00</b>	<b>0,00</b>	<b>0,00</b>	<b>0,00</b>	<b>0,00</b>
<b>26</b>	<b>= Jahresergebnis (=Zellen 22 und 25)</b>	<b>33.910,81</b>	<b>24.400,00</b>	<b>34.700,00</b>	<b>36.000,00</b>	<b>37.300,00</b>	<b>38.600,00</b>
27	+ Erträge internen Leistungsbezieh.	0,00	0,00	0,00	0,00	0,00	0,00
28	- Aufw. internen Leistungsbezieh.	0,00	0,00	0,00	0,00	0,00	0,00
<b>29</b>	<b>= Ergebnis einschl. Internen Leistungsbezieh.</b>	<b>33.910,81</b>	<b>24.400,00</b>	<b>34.700,00</b>	<b>36.000,00</b>	<b>37.300,00</b>	<b>38.600,00</b>

## Haushaltsplan der Gemeinde Altenbeken

<b>Teilfinanzhaushalt Kostenträger 10010010 Bauordnung und Bauberatung</b>								
Gemeinde Altenbeken								
Nr.	Einzahlungs- und Auszahlungsarten	Ergebnis 2022 EUR 1	Ansatz 2023 EUR 2	Ansatz 2024 EUR 3	Verpflichtungs- erm EUR 4	Planung 2025 EUR 5	Planung 2026 EUR 6	Planung 2027 EUR 7
	<b>Laufende Verwaltungstätigkeit Einzahlungen</b>							
01	Steuern und ähnliche Abgaben	0,00	0,00	0,00	---	0,00	0,00	0,00
02	+ Zuwendungen und allgemeine Umlagen	0,00	0,00	0,00	---	0,00	0,00	0,00
03	+ Sonstige Transfereinzahlungen	0,00	0,00	0,00	---	0,00	0,00	0,00
04	+ Öffentlich-rechtliche Leistungsentgelte	470,00	1.500,00	1.500,00	---	1.500,00	1.500,00	1.500,00
05	+ Privatrechtliche Leistungsentgelte	0,00	0,00	0,00	---	0,00	0,00	0,00
06	+ Kostenerstattungen, Kostenumlagen	0,00	0,00	0,00	---	0,00	0,00	0,00
07	+ Sonstige Einzahlungen	0,00	0,00	0,00	---	0,00	0,00	0,00
08	+ Zinsen und sonstige Finanzeinzahlungen	0,00	0,00	0,00	---	0,00	0,00	0,00
<b>09</b>	<b>= Einzahlungen aus laufender Verwaltungstätigkeit</b>	<b>470,00</b>	<b>1.500,00</b>	<b>1.500,00</b>	<b>---</b>	<b>1.500,00</b>	<b>1.500,00</b>	<b>1.500,00</b>
	<b>Auszahlungen</b>							
10	- Personalauszahlungen	-34.214,07	-26.700,00	-34.600,00	---	-35.900,00	-37.200,00	-38.500,00
11	- Versorgungsauszahlungen	0,00	0,00	0,00	---	0,00	0,00	0,00
12	- Auszahlungen für Sach- und Dienstleistungen	-813,96	0,00	0,00	---	0,00	0,00	0,00
13	- Zinsen und sonstige Finanzauszahlungen	0,00	0,00	0,00	---	0,00	0,00	0,00
14	- Transferauszahlungen	0,00	0,00	0,00	---	0,00	0,00	0,00
15	- Sonstige Auszahlungen	-1,08	0,00	0,00	---	0,00	0,00	0,00
<b>16</b>	<b>= Auszahlungen aus laufender Verwaltungstätigkeit</b>	<b>-35.029,11</b>	<b>-26.700,00</b>	<b>-34.600,00</b>	<b>---</b>	<b>-35.900,00</b>	<b>-37.200,00</b>	<b>-38.500,00</b>
<b>17</b>	<b>= Saldo aus laufender Verwaltungstätigkeit (Zellen 9 und 16)</b>	<b>-34.559,11</b>	<b>-25.200,00</b>	<b>-33.100,00</b>	<b>---</b>	<b>-34.400,00</b>	<b>-35.700,00</b>	<b>-37.000,00</b>
	<b>Investitionstätigkeit</b>							
	<b>Einzahlungen</b>							
01	aus Zuwendungen für Investitionsmaßnahmen	0,00	0,00	0,00	0,00	0,00	0,00	0,00
02	aus der Veräußerung von Sachanlagen	0,00	0,00	0,00	0,00	0,00	0,00	0,00
03	aus der Veräußerung von Finanzanlagen	0,00	0,00	0,00	0,00	0,00	0,00	0,00
04	aus Beiträgen u.ä. Entgelten	0,00	0,00	0,00	0,00	0,00	0,00	0,00
05	Sonstige Investitionseinzahlungen	0,00	0,00	0,00	0,00	0,00	0,00	0,00
<b>06</b>	<b>= Summe: (Investive Einzahlungen)</b>	<b>0,00</b>	<b>0,00</b>	<b>0,00</b>	<b>0,00</b>	<b>0,00</b>	<b>0,00</b>	<b>0,00</b>
	<b>Auszahlungen</b>							
07	für den Erwerb von Grundstücken und Gebäuden	0,00	0,00	0,00	0,00	0,00	0,00	0,00
08	für Baumaßnahmen	0,00	0,00	0,00	0,00	0,00	0,00	0,00
09	für den Erwerb von beweglichem Anlagevermögen	-6.798,44	-20.000,00	0,00	0,00	0,00	0,00	0,00
10	für den Erwerb von Finanzanlagen	0,00	0,00	0,00	0,00	0,00	0,00	0,00
11	von aktivierbaren Zuwendungen	0,00	0,00	0,00	0,00	0,00	0,00	0,00
12	Sonstige Investitionsauszahlungen	0,00	0,00	0,00	0,00	0,00	0,00	0,00
<b>13</b>	<b>= Summe: (Investive Auszahlungen)</b>	<b>-6.798,44</b>	<b>-20.000,00</b>	<b>0,00</b>	<b>0,00</b>	<b>0,00</b>	<b>0,00</b>	<b>0,00</b>
<b>14</b>	<b>= Saldo: der Investitionstätigkeit (Einzahlungen ./ Auszahlungen)</b>	<b>-6.798,44</b>	<b>-20.000,00</b>	<b>0,00</b>	<b>0,00</b>	<b>0,00</b>	<b>0,00</b>	<b>0,00</b>

## Haushaltsplan der Gemeinde Altenbeken

### Investitionen 10010010 Bauordnung und Bauberatung

Gemeinde Altenbeken

<b>Produktbereich</b>	10	Bauen und Wohnen
<b>Produktgruppe</b>	10010	Maßnahmen der Bauoprndung und -beratung
<b>Produkt</b>	10010010	Bauordnung und Bauberatung
<b>Kostenträger</b>	10010010	Bauordnung und Bauberatung

Nr. Bezeichnung	Ergebnis 2022	Ansatz 2023	Ansatz 2024	Verpflichtungs- Ermächtigungen	Finanzplan 2025	Finanzplan 2026	Finanzplan 2027
IV16.0012 Aktendigitalisierung Bauamt		-20.000,00					
IV18.0010 AVA-CAD Programm Bauamt	-6.798,44						

## Haushaltsplan der Gemeinde Altenbeken

<b>Produkt 10020010 Denkmalschutz- und -pflege</b>		
Gemeinde Altenbeken		
<b>Produktbereich</b>	10	Bauen und Wohnen
<b>Produktgruppe</b>	10020	Denkmalschutz und Denkmalpflege
<b>Produkt</b>	10020010	Denkmalschutz und Denkmalpflege
<b>Kostenträger</b>	10020010	Denkmalschutz- und -pflege
<b>Verantwortliche Organisationseinheit</b>		<b>Verantwortliche Person(en)</b>
Bauamt		
<b>Kurzbeschreibung</b>	Unterschutzstellungsverfahren, Ausarbeitung von Vorschlägen möglicher Denkmäler für das Landesdenkmalamt, rechtliche Feststellung der Denkmaleigenschaft, Benachrichtigung der Eigentümer, Überwachung der eingetragenen Denkmäler, Fortschreibung der Denkmalliste, Vorverfahren für die Eintragung von Denkmälern ins Denkmalsbuch, Unterstützung denkmalpflegerischer Renovierungsmaßnahmen incl. Denkmalförderung (Antragsprüfung und Gewährung finanzieller Fördermittel)	
<b>Allgemeine Ziele</b>	Schutz, Pflege und Überwachung der Zustände von Denkmälern bzw. Abwendung der Gefährdung von Denkmälern Erhaltung und Pflege von Denkmälern insbesondere durch Gewährung finanzieller Anreize	
<b>Zielgruppe</b>	Grundstückseigentümer	
<b>Auftragsgrundlage</b>	Gesetze, Verordnungen, Ortsrecht, Dienstanweisungen, politische Entscheidungen	

## Haushaltsplan der Gemeinde Altenbeken

### Teilergebnishaushalt Kostenträger 10020010 Denkmalschutz- und -pflege

Gemeinde Altenbeken

Nr.	Bezeichnung	Ergebnis 2022 EUR 1	Ansatz 2023 EUR 2	Ansatz 2024 EUR 3	Planung 2025 EUR 4	Planung 2026 EUR 5	Planung 2027 EUR 6
01	Steuern und ähnliche Abgaben	0,00	0,00	0,00	0,00	0,00	0,00
02	+ Zuwendungen/allgemeine Umlagen	-1.441,73	-4.400,00	-17.600,00	-17.600,00	-16.700,00	-10.200,00
	414100 Zuweisungen vom Land	0,00	-3.000,00	-3.000,00	-3.000,00	-3.000,00	3.000,00
	416110 Erträge a.d. Aufl. v. SoPo a. Zuwendungen Land	-1.441,73	-1.400,00	-14.600,00	-14.600,00	-13.700,00	-13.200,00
03	+ Sonstige Transfererträge	0,00	0,00	0,00	0,00	0,00	0,00
04	+ Öffentl.-rechtl. Leistungsentgelte	0,00	0,00	0,00	0,00	0,00	0,00
05	+ Privatrechtl. Leistungsentgelte	0,00	0,00	0,00	0,00	0,00	0,00
06	+ Kostenerstattungen/-umlagen	-813,62	-900,00	-900,00	-900,00	-900,00	0,00
	448100 Erstattungen vom Land	-813,62	-900,00	-900,00	-900,00	-900,00	0,00
07	+ Sonstige ordentliche Erträge	0,00	0,00	0,00	0,00	0,00	0,00
08	+ Aktivierte Eigenleistung	0,00	0,00	0,00	0,00	0,00	0,00
09	+/-Bestandsveränderungen	0,00	0,00	0,00	0,00	0,00	0,00
<b>10</b>	<b>= Ordentliche Erträge</b>	<b>-2.255,35</b>	<b>-5.300,00</b>	<b>-18.500,00</b>	<b>-18.500,00</b>	<b>-17.600,00</b>	<b>-10.200,00</b>
11	- Personalaufwendungen	27.409,65	32.100,00	34.200,00	35.400,00	36.600,00	37.900,00
	501100 Bezüge der Beamten	5.456,01	5.400,00	5.900,00	6.100,00	6.300,00	6.500,00
	501200 Entgelte der tarifl. Beschäftigten	17.154,92	20.800,00	22.000,00	22.700,00	23.400,00	24.200,00
	502200 Versorgungskassenbeiträge für tarifl. Beschäftigte	1.097,87	1.400,00	1.500,00	1.600,00	1.700,00	1.800,00
	503200 Sozialversicherungsbeiträge tarifl. Beschäftigte	3.700,85	4.500,00	4.800,00	5.000,00	5.200,00	5.400,00
12	- Versorgungsaufwendungen	0,00	0,00	0,00	0,00	0,00	0,00
13	- Aufw. für Sach- und Dienstl.	10.571,62	12.000,00	12.000,00	9.000,00	9.000,00	9.000,00
	521100 Unterhaltung von Grundstücken	1.825,12	12.000,00	12.000,00	9.000,00	9.000,00	9.000,00
	522100 Unterhaltung des sonstigen unbewegl. Vermögens	8.746,50	0,00	0,00	0,00	0,00	0,00
14	- Bilanzielle Abschreibung	0,00	0,00	16.700,00	16.700,00	16.700,00	16.700,00
	571130 Abschreibungen auf Infrastrukturvermögen	0,00	0,00	16.700,00	16.700,00	16.700,00	16.700,00
15	- Transferaufwendungen	0,00	3.000,00	3.000,00	3.000,00	3.000,00	3.000,00
	531800 Zuweisungen/Zuschüsse an übrige Bereiche	0,00	3.000,00	3.000,00	3.000,00	3.000,00	3.000,00
16	- Sonstige ordentliche Aufw.	1,60	0,00	0,00	0,00	0,00	0,00
	541230 Aufw f Reisekosten	1,60	0,00	0,00	0,00	0,00	0,00
<b>17</b>	<b>= Ordentliche Aufwendungen</b>	<b>37.982,87</b>	<b>47.100,00</b>	<b>65.900,00</b>	<b>64.100,00</b>	<b>65.300,00</b>	<b>66.600,00</b>
<b>18</b>	<b>= Ordentliches Ergebnis</b>	<b>35.727,52</b>	<b>41.800,00</b>	<b>47.400,00</b>	<b>45.600,00</b>	<b>47.700,00</b>	<b>56.400,00</b>
19	+ Finanzerträge	0,00	0,00	0,00	0,00	0,00	0,00
20	- Zinsen und ähnliche Aufwendungen	0,00	0,00	0,00	0,00	0,00	0,00
<b>21</b>	<b>= Finanzergebnis (=Zellen 19 und 20)</b>	<b>0,00</b>	<b>0,00</b>	<b>0,00</b>	<b>0,00</b>	<b>0,00</b>	<b>0,00</b>
<b>22</b>	<b>= Ergebnis der lfd. Verwaltungstätigkeit</b>	<b>35.727,52</b>	<b>41.800,00</b>	<b>47.400,00</b>	<b>45.600,00</b>	<b>47.700,00</b>	<b>56.400,00</b>
23	+ außerordentliche Erträge	0,00	0,00	0,00	0,00	0,00	0,00
24	- außerordentliche Aufwendungen	0,00	0,00	0,00	0,00	0,00	0,00
<b>25</b>	<b>= Außerordentliches Ergebnis (=Zellen 23 und 24)</b>	<b>0,00</b>	<b>0,00</b>	<b>0,00</b>	<b>0,00</b>	<b>0,00</b>	<b>0,00</b>
<b>26</b>	<b>= Jahresergebnis (=Zellen 22 und 25)</b>	<b>35.727,52</b>	<b>41.800,00</b>	<b>47.400,00</b>	<b>45.600,00</b>	<b>47.700,00</b>	<b>56.400,00</b>
27	+ Erträge internen Leistungsbezieh.	0,00	0,00	0,00	0,00	0,00	0,00
28	- Aufw. internen Leistungsbezieh.	0,00	0,00	0,00	0,00	0,00	0,00
<b>29</b>	<b>= Ergebnis einschl. Internen Leistungsbezieh.</b>	<b>35.727,52</b>	<b>41.800,00</b>	<b>47.400,00</b>	<b>45.600,00</b>	<b>47.700,00</b>	<b>56.400,00</b>

## Haushaltsplan der Gemeinde Altenbeken

<b>Teilfinanzhaushalt Kostenträger 10020010 Denkmalschutz- und -pflege</b>								
Gemeinde Altenbeken								
Nr.	Einzahlungs- und Auszahlungsarten	Ergebnis 2022 EUR 1	Ansatz 2023 EUR 2	Ansatz 2024 EUR 3	Verpflichtungs- erm EUR 4	Planung 2025 EUR 5	Planung 2026 EUR 6	Planung 2027 EUR 7
	<b>Laufende Verwaltungstätigkeit Einzahlungen</b>							
01	Steuern und ähnliche Abgaben	0,00	0,00	0,00	---	0,00	0,00	0,00
02	+ Zuwendungen und allgemeine Umlagen	0,00	3.000,00	3.000,00	---	3.000,00	3.000,00	-3.000,00
03	+ Sonstige Transfereinzahlungen	0,00	0,00	0,00	---	0,00	0,00	0,00
04	+ Öffentlich-rechtliche Leistungsentgelte	0,00	0,00	0,00	---	0,00	0,00	0,00
05	+ Privatrechtliche Leistungsentgelte	0,00	0,00	0,00	---	0,00	0,00	0,00
06	+ Kostenerstattungen, Kostenumlagen	813,62	900,00	900,00	---	900,00	900,00	0,00
07	+ Sonstige Einzahlungen	0,00	0,00	0,00	---	0,00	0,00	0,00
08	+ Zinsen und sonstige Finanzeinzahlungen	0,00	0,00	0,00	---	0,00	0,00	0,00
<b>09</b>	<b>= Einzahlungen aus laufender Verwaltungstätigkeit Auszahlungen</b>	<b>813,62</b>	<b>3.900,00</b>	<b>3.900,00</b>	<b>---</b>	<b>3.900,00</b>	<b>3.900,00</b>	<b>-3.000,00</b>
10	- Personalauszahlungen	-27.409,65	-32.100,00	-34.200,00	---	-35.400,00	-36.600,00	-37.900,00
11	- Versorgungsauszahlungen	0,00	0,00	0,00	---	0,00	0,00	0,00
12	- Auszahlungen für Sach- und Dienstleistungen	-10.095,62	-12.000,00	-12.000,00	---	-9.000,00	-9.000,00	-9.000,00
13	- Zinsen und sonstige Finanzauszahlungen	0,00	0,00	0,00	---	0,00	0,00	0,00
14	- Transferauszahlungen	0,00	-3.000,00	-3.000,00	---	-3.000,00	-3.000,00	-3.000,00
15	- Sonstige Auszahlungen	-1,60	0,00	0,00	---	0,00	0,00	0,00
<b>16</b>	<b>= Auszahlungen aus laufender Verwaltungstätigkeit</b>	<b>-37.506,87</b>	<b>-47.100,00</b>	<b>-49.200,00</b>	<b>---</b>	<b>-47.400,00</b>	<b>-48.600,00</b>	<b>-49.900,00</b>
<b>17</b>	<b>= Saldo aus laufender Verwaltungstätigkeit (Zellen 9 und 16) Investitionstätigkeit Einzahlungen</b>	<b>-36.693,25</b>	<b>-43.200,00</b>	<b>-45.300,00</b>	<b>---</b>	<b>-43.500,00</b>	<b>-44.700,00</b>	<b>-52.900,00</b>
01	aus Zuwendungen für Investitionsmaßnahmen	132.000,00	0,00	0,00	0,00	0,00	0,00	0,00
02	aus der Veräußerung von Sachanlagen	0,00	0,00	0,00	0,00	0,00	0,00	0,00
03	aus der Veräußerung von Finanzanlagen	0,00	0,00	0,00	0,00	0,00	0,00	0,00
04	aus Beiträgen u.ä. Entgelten	0,00	0,00	0,00	0,00	0,00	0,00	0,00
05	Sonstige Investitionseinzahlungen	0,00	0,00	0,00	0,00	0,00	0,00	0,00
<b>06</b>	<b>= Summe: (Investive Einzahlungen) Auszahlungen</b>	<b>132.000,00</b>	<b>0,00</b>	<b>0,00</b>	<b>0,00</b>	<b>0,00</b>	<b>0,00</b>	<b>0,00</b>
07	für den Erwerb von Grundstücken und Gebäuden	0,00	0,00	0,00	0,00	0,00	0,00	0,00
08	für Baumaßnahmen	0,00	-15.000,00	-10.000,00	0,00	-10.000,00	-10.000,00	-10.000,00
09	für den Erwerb von beweglichem Anlagevermögen	0,00	0,00	0,00	0,00	0,00	0,00	0,00
10	für den Erwerb von Finanzanlagen	0,00	0,00	0,00	0,00	0,00	0,00	0,00
11	von aktivierbaren Zuwendungen	0,00	0,00	0,00	0,00	0,00	0,00	0,00
12	Sonstige Investitionsauszahlungen	0,00	0,00	0,00	0,00	0,00	0,00	0,00
<b>13</b>	<b>= Summe: (Investive Auszahlungen)</b>	<b>0,00</b>	<b>-15.000,00</b>	<b>-10.000,00</b>	<b>0,00</b>	<b>-10.000,00</b>	<b>-10.000,00</b>	<b>-10.000,00</b>
<b>14</b>	<b>= Saldo: der Investitionstätigkeit (Einzahlungen ./ Auszahlungen)</b>	<b>132.000,00</b>	<b>-15.000,00</b>	<b>-10.000,00</b>	<b>0,00</b>	<b>-10.000,00</b>	<b>-10.000,00</b>	<b>-10.000,00</b>



## Haushaltsplan der Gemeinde Altenbeken

### Investitionen 10020010 Denkmalschutz- und -pflege

Gemeinde Altenbeken

<b>Produktbereich</b>	10	Bauen und Wohnen
<b>Produktgruppe</b>	10020	Denkmalschutz und Denkmalpflege
<b>Produkt</b>	10020010	Denkmalschutz und Denkmalpflege
<b>Kostenträger</b>	10020010	Denkmalschutz- und -pflege

Nr. Bezeichnung	Ergebnis 2022	Ansatz 2023	Ansatz 2024	Verpflichtungs- Ermächtigungen	Finanzplan 2025	Finanzplan 2026	Finanzplan 2027
IV17.0007 Denkmalschutz		-15.000,00	-10.000,00		-10.000,00	-10.000,00	-10.000,00

## Haushaltsplan der Gemeinde Altenbeken

<b>Produkt 10030010 Verwaltung und Betrieb von Unterkünften</b>		
Gemeinde Altenbeken		
<b>Produktbereich</b>	10	Bauen und Wohnen
<b>Produktgruppe</b>	10030	Hilfen bei Wohnproblemen
<b>Produkt</b>	10030010	Verwaltung und Betrieb von Unterkünften
<b>Kostenträger</b>	10030010	Verwaltung und Betrieb von Unterkünften
<b>Verantwortliche Organisationseinheit</b>		<b>Verantwortliche Person(en)</b>
Ordnungsamt (o. Baumaßnahme), Bauamt (Baumaßnahmen)		
<b>Kurzbeschreibung</b>	Bereitstellung, kleinere Unterhaltung und Bewirtschaftung von Einrichtungen und Unterkünften für Wohnungslose, Aussiedler, Flüchtlinge und Asylbewerber, Ordnungsrechtliche Maßnahmen im Zusammenhang mit der Aufnahme von Obdachlosen Maßnahmen zur Vermeidung von Obdachlosigkeit z. B. bei Kündigung oder Räumungsklagen durch Sicherung der Wohnung durch Beschlagnahme u. a.	
<b>Allgemeine Ziele</b>	Vermeidung und Beseitigung der Obdachlosigkeit als ungewollter Zustand	
<b>Zielgruppe</b>	Wohnungslose, Aussiedler, Flüchtlinge, Asylbewerber	
<b>Auftragsgrundlage</b>	Gesetze, Verordnungen, Ortsrecht, Dienstanweisungen, politische Entscheidungen	

## Haushaltsplan der Gemeinde Altenbeken

### Teilergebnishaushalt Kostenträger 10030010 Verwaltung und Betrieb von Unterkünften

Gemeinde Altenbeken

Nr.	Bezeichnung	Ergebnis 2022 EUR 1	Ansatz 2023 EUR 2	Ansatz 2024 EUR 3	Planung 2025 EUR 4	Planung 2026 EUR 5	Planung 2027 EUR 6
01	Steuern und ähnliche Abgaben	0,00	0,00	0,00	0,00	0,00	0,00
02	+ Zuwendungen/allgemeine Umlagen	-36.452,90	-34.400,00	-24.700,00	-23.900,00	-23.000,00	-4.000,00
	416110 Erträge a.d. Aufl. v. SoPo a. Zuwendungen Land	-36.224,24	-34.200,00	-24.500,00	-23.700,00	-22.800,00	-3.800,00
	416120 Erträge a.d. Aufl. v. SoPo a. Zuwend. übr. Bereich	-228,66	-200,00	-200,00	-200,00	-200,00	-200,00
03	+ Sonstige Transfererträge	0,00	0,00	0,00	0,00	0,00	0,00
04	+ Öffentl.-rechtl. Leistungsentgelte	-77.162,90	-85.000,00	-80.000,00	-80.000,00	-80.000,00	-80.000,00
	432630 Nutzungsentschädigungen Übergangsheime	-77.162,90	-85.000,00	-80.000,00	-80.000,00	-80.000,00	-80.000,00
05	+ Privatrechtl. Leistungsentgelte	-32.804,88	-25.000,00	-38.000,00	-38.000,00	-38.000,00	-38.000,00
	441100 Mieten	-32.804,88	-25.000,00	-38.000,00	-38.000,00	-38.000,00	-38.000,00
06	+ Kostenerstattungen/-umlagen	-6.028,68	0,00	0,00	0,00	0,00	0,00
	448100 Erstattungen vom Land	-4.918,74	0,00	0,00	0,00	0,00	0,00
	448700 Erstattungen von privaten Unternehmen	-168,39	0,00	0,00	0,00	0,00	0,00
	448800 Erstattungen von übrigen Bereichen	-941,55	0,00	0,00	0,00	0,00	0,00
07	+ Sonstige ordentliche Erträge	0,00	0,00	0,00	0,00	0,00	0,00
08	+ Aktivierte Eigenleistung	0,00	0,00	0,00	0,00	0,00	0,00
09	+/-Bestandsveränderungen	0,00	0,00	0,00	0,00	0,00	0,00
<b>10</b>	<b>= Ordentliche Erträge</b>	<b>-152.449,36</b>	<b>-144.400,00</b>	<b>-142.700,00</b>	<b>-141.900,00</b>	<b>-141.000,00</b>	<b>-122.000,00</b>
11	- Personalaufwendungen	87.666,29	167.500,00	177.000,00	182.500,00	188.100,00	194.000,00
	501100 Bezüge der Beamten	7.850,77	7.300,00	7.900,00	8.200,00	8.500,00	8.800,00
	501200 Entgelte der tarifl. Beschäftigten	42.082,13	125.100,00	132.000,00	136.000,00	140.100,00	144.400,00
	502200 Versorgungskassenbeiträge für tarifl. Beschäftigte	8.599,31	8.100,00	8.600,00	8.900,00	9.200,00	9.500,00
	503200 Sozialversicherungsbeiträge tarifl. Beschäftigte	29.134,08	27.000,00	28.500,00	29.400,00	30.300,00	31.300,00
12	- Versorgungsaufwendungen	0,00	0,00	0,00	0,00	0,00	0,00
13	- Aufw. für Sach- und Dienstl.	128.838,52	152.000,00	167.000,00	177.000,00	182.000,00	187.000,00
	521100 Unterhaltung von Grundstücken	295,00	1.000,00	1.000,00	1.000,00	1.000,00	1.000,00
	521110 Unterhaltung von Gebäuden	121.916,26	145.000,00	160.000,00	170.000,00	175.000,00	180.000,00
	522110 Unterhaltung des Infrastrukturvermögens	2.875,37	0,00	0,00	0,00	0,00	0,00
	525500 Unterhaltung des sonst. bewegl. Vermögens	630,45	2.000,00	2.000,00	2.000,00	2.000,00	2.000,00
	528100 Aufwendungen für den Erwerb von Sachgütern	3.121,44	4.000,00	4.000,00	4.000,00	4.000,00	4.000,00
14	- Bilanzielle Abschreibung	156.739,52	154.600,00	140.800,00	139.500,00	138.200,00	10.100,00
	571120 Abschreibungen auf Gebäude u. a.	148.028,57	148.000,00	136.200,00	136.200,00	136.200,00	8.100,00
	571140 Abschreibungen auf Fahrzeuge	1.926,39	1.900,00	600,00	0,00	0,00	0,00
	571160 Abschreibungen auf Betriebs- und Geschäftsausstatt	6.456,31	4.700,00	4.000,00	3.300,00	2.000,00	2.000,00
	571170 Abschreibungen auf geringwertige Wirtschaftsgüter	328,25	0,00	0,00	0,00	0,00	0,00
15	- Transferaufwendungen	0,00	0,00	0,00	0,00	0,00	0,00
16	- Sonstige ordentliche Aufw.	9.907,10	9.000,00	4.000,00	4.000,00	4.000,00	2.000,00
	541230 Aufw f Reisekosten	34,32	0,00	0,00	0,00	0,00	0,00
	542210 Mieten, Pachten, Erbbauzinsen	5.243,42	5.000,00	0,00	0,00	0,00	0,00
	543130 Telekommunikation	1.475,39	2.000,00	2.000,00	2.000,00	2.000,00	2.000,00
	543150 sonstiger Geschäftsaufwand	3.089,17	2.000,00	2.000,00	2.000,00	2.000,00	0,00
	547310 Wertberichtigungen (Einzelwertberichtigung)	64,80	0,00	0,00	0,00	0,00	0,00
<b>17</b>	<b>= Ordentliche Aufwendungen</b>	<b>383.151,43</b>	<b>483.100,00</b>	<b>488.800,00</b>	<b>503.000,00</b>	<b>512.300,00</b>	<b>393.100,00</b>
<b>18</b>	<b>= Ordentliches Ergebnis</b>	<b>230.702,07</b>	<b>338.700,00</b>	<b>346.100,00</b>	<b>361.100,00</b>	<b>371.300,00</b>	<b>271.100,00</b>
19	+ Finanzerträge	0,00	0,00	0,00	0,00	0,00	0,00
20	- Zinsen und ähnliche Aufwendungen	0,00	0,00	0,00	0,00	0,00	0,00
<b>21</b>	<b>= Finanzergebnis (=Zellen 19 und 20)</b>	<b>0,00</b>	<b>0,00</b>	<b>0,00</b>	<b>0,00</b>	<b>0,00</b>	<b>0,00</b>
<b>22</b>	<b>= Ergebnis der lfd. Verwaltungstätigkeit</b>	<b>230.702,07</b>	<b>338.700,00</b>	<b>346.100,00</b>	<b>361.100,00</b>	<b>371.300,00</b>	<b>271.100,00</b>
23	+ außerordentliche Erträge	0,00	0,00	0,00	0,00	0,00	0,00
24	- außerordentliche Aufwendungen	0,00	0,00	0,00	0,00	0,00	0,00

## Haushaltsplan der Gemeinde Altenbeken

### Teilergebnishaushalt Kostenträger 10030010 Verwaltung und Betrieb von Unterkünften

Gemeinde Altenbeken

Nr.	Bezeichnung	Ergebnis 2022 EUR 1	Ansatz 2023 EUR 2	Ansatz 2024 EUR 3	Planung 2025 EUR 4	Planung 2026 EUR 5	Planung 2027 EUR 6
<b>25</b>	<b>= Außerordentliches Ergebnis (=Zellen 23 und 24)</b>	<b>0,00</b>	<b>0,00</b>	<b>0,00</b>	<b>0,00</b>	<b>0,00</b>	<b>0,00</b>
<b>26</b>	<b>= Jahresergebnis (=Zellen 22 und 25)</b>	<b>230.702,07</b>	<b>338.700,00</b>	<b>346.100,00</b>	<b>361.100,00</b>	<b>371.300,00</b>	<b>271.100,00</b>
27	+ Erträge internen Leistungsbezieh.	0,00	0,00	0,00	0,00	0,00	0,00
28	- Aufw. internen Leistungsbezieh.	0,00	0,00	0,00	0,00	0,00	0,00
<b>29</b>	<b>= Ergebnis einschl. Internen Leistungsbezieh.</b>	<b>230.702,07</b>	<b>338.700,00</b>	<b>346.100,00</b>	<b>361.100,00</b>	<b>371.300,00</b>	<b>271.100,00</b>

## Haushaltsplan der Gemeinde Altenbeken

<b>Teilfinanzhaushalt Kostenträger 10030010 Verwaltung und Betrieb von Unterkünften</b>								
Gemeinde Altenbeken								
Nr.	Einzahlungs- und Auszahlungsarten	Ergebnis 2022 EUR 1	Ansatz 2023 EUR 2	Ansatz 2024 EUR 3	Verpflichtungs- erm EUR 4	Planung 2025 EUR 5	Planung 2026 EUR 6	Planung 2027 EUR 7
	<b>Laufende Verwaltungstätigkeit Einzahlungen</b>							
01	Steuern und ähnliche Abgaben	0,00	0,00	0,00	---	0,00	0,00	0,00
02	+ Zuwendungen und allgemeine Umlagen	0,00	0,00	0,00	---	0,00	0,00	0,00
03	+ Sonstige Transfereinzahlungen	0,00	0,00	0,00	---	0,00	0,00	0,00
04	+ Öffentlich-rechtliche Leistungsentgelte	81.452,06	85.000,00	80.000,00	---	80.000,00	80.000,00	80.000,00
05	+ Privatrechtliche Leistungsentgelte	30.556,97	25.000,00	38.000,00	---	38.000,00	38.000,00	38.000,00
06	+ Kostenerstattungen, Kostenumlagen	6.028,68	0,00	0,00	---	0,00	0,00	0,00
07	+ Sonstige Einzahlungen	9.275,32	0,00	0,00	---	0,00	0,00	0,00
08	+ Zinsen und sonstige Finanzeinzahlungen	0,00	0,00	0,00	---	0,00	0,00	0,00
<b>09</b>	<b>= Einzahlungen aus laufender Verwaltungstätigkeit Auszahlungen</b>	<b>127.313,03</b>	<b>110.000,00</b>	<b>118.000,00</b>	<b>---</b>	<b>118.000,00</b>	<b>118.000,00</b>	<b>118.000,00</b>
10	- Personalauszahlungen	-181.990,55	-167.500,00	-177.000,00	---	-182.500,00	-188.100,00	-194.000,00
11	- Versorgungsauszahlungen	0,00	0,00	0,00	---	0,00	0,00	0,00
12	- Auszahlungen für Sach- und Dienstleistungen	-149.515,85	-152.000,00	-167.000,00	---	-177.000,00	-182.000,00	-187.000,00
13	- Zinsen und sonstige Finanzauszahlungen	0,00	0,00	0,00	---	0,00	0,00	0,00
14	- Transferauszahlungen	0,00	0,00	0,00	---	0,00	0,00	0,00
15	- Sonstige Auszahlungen	-7.306,51	-9.000,00	-4.000,00	---	-4.000,00	-4.000,00	-2.000,00
<b>16</b>	<b>= Auszahlungen aus laufender Verwaltungstätigkeit</b>	<b>-338.812,91</b>	<b>-328.500,00</b>	<b>-348.000,00</b>	<b>---</b>	<b>-363.500,00</b>	<b>-374.100,00</b>	<b>-383.000,00</b>
<b>17</b>	<b>= Saldo aus laufender Verwaltungstätigkeit (Zellen 9 und 16) Investitionstätigkeit Einzahlungen</b>	<b>-211.499,88</b>	<b>-218.500,00</b>	<b>-230.000,00</b>	<b>---</b>	<b>-245.500,00</b>	<b>-256.100,00</b>	<b>-265.000,00</b>
01	aus Zuwendungen für Investitionsmaßnahmen	0,00	0,00	0,00	0,00	0,00	0,00	0,00
02	aus der Veräußerung von Sachanlagen	0,00	0,00	0,00	0,00	0,00	0,00	0,00
03	aus der Veräußerung von Finanzanlagen	0,00	0,00	0,00	0,00	0,00	0,00	0,00
04	aus Beiträgen u.ä. Entgelten	0,00	0,00	0,00	0,00	0,00	0,00	0,00
05	Sonstige Investitionseinzahlungen	0,00	0,00	0,00	0,00	0,00	0,00	0,00
<b>06</b>	<b>= Summe: (Investive Einzahlungen) Auszahlungen</b>	<b>0,00</b>	<b>0,00</b>	<b>0,00</b>	<b>0,00</b>	<b>0,00</b>	<b>0,00</b>	<b>0,00</b>
07	für den Erwerb von Grundstücken und Gebäuden	0,00	0,00	-110.000,00	0,00	0,00	0,00	0,00
08	für Baumaßnahmen	0,00	0,00	-575.000,00	0,00	0,00	0,00	0,00
09	für den Erwerb von beweglichem Anlagevermögen	-3.202,93	0,00	-20.000,00	0,00	0,00	0,00	0,00
10	für den Erwerb von Finanzanlagen	0,00	0,00	0,00	0,00	0,00	0,00	0,00
11	von aktivierbaren Zuwendungen	0,00	0,00	0,00	0,00	0,00	0,00	0,00
12	Sonstige Investitionsauszahlungen	0,00	0,00	0,00	0,00	0,00	0,00	0,00
<b>13</b>	<b>= Summe: (Investive Auszahlungen)</b>	<b>-3.202,93</b>	<b>0,00</b>	<b>-705.000,00</b>	<b>0,00</b>	<b>0,00</b>	<b>0,00</b>	<b>0,00</b>
<b>14</b>	<b>= Saldo: der Investitionstätigkeit (Einzahlungen ./. Auszahlungen)</b>	<b>-3.202,93</b>	<b>0,00</b>	<b>-705.000,00</b>	<b>0,00</b>	<b>0,00</b>	<b>0,00</b>	<b>0,00</b>

## Haushaltsplan der Gemeinde Altenbeken

### Investitionen 10030010 Verwaltung und Betrieb von Unterkünften

Gemeinde Altenbeken

<b>Produktbereich</b>	10	Bauen und Wohnen
<b>Produktgruppe</b>	10030	Hilfen bei Wohnproblemen
<b>Produkt</b>	10030010	Verwaltung und Betrieb von Unterkünften
<b>Kostenträger</b>	10030010	Verwaltung und Betrieb von Unterkünften

Nr. Bezeichnung	Ergebnis 2022	Ansatz 2023	Ansatz 2024	Verpflichtungs- Ermächtigungen	Finanzplan 2025	Finanzplan 2026	Finanzplan 2027
IV16.0016 Bau/Kauf von Übergangsheimen Asyl	-2.002,96		-500.000,00				
IV22.0035 Inv. Unterbringung Ukrainefl.	-1.199,97		-20.000,00				
IV24.0003 Ossensteg 13 (Fenster/Abriss der Garagen)			-75.000,00				
IV24.0005 Modernisierung Osttorstraße 44			-60.000,00				
IV24.0011 Planungskosten Übergangsheime			-50.000,00				

## Haushaltsplan der Gemeinde Altenbeken

<b>Produkt 10040010 Grundstücksmanagement (unbebaut)</b>		
Gemeinde Altenbeken		
<b>Produktbereich</b>	10	Bauen und Wohnen
<b>Produktgruppe</b>	10040	Grundstückmanagement
<b>Produkt</b>	10040010	Grundstückmanagement
<b>Kostenträger</b>	10040010	Grundstücksmanagement (unbebaut)
<b>Verantwortliche Organisationseinheit</b>		<b>Verantwortliche Person(en)</b>
Bauamt		
<b>Kurzbeschreibung</b>	Verwaltung und Bewirtschaftung unbebauter Grundstücke (eigene und angemietete/angepachtete Grundstücke sowie verpachtete Grundstücke), soweit nicht anderen Produktbereichen zugeordnet, Beratung, Vorkaufsrechte, Erbbaurechte, Pachtverträge	
<b>Allgemeine Ziele</b>	Zur Verfügungstellung von Grundstücken für kommunale Aufgaben einschließlich Erhaltung des ordnungsgemäßen Zustandes, Erhalt der Grundstücke	
<b>Zielgruppe</b>	EinwohnerInnen, MitarbeiterInnen	
<b>Auftragsgrundlage</b>	Gesetze, Verordnungen, Ortsrecht, Dienstanweisungen, politische Entscheidungen	

## Haushaltsplan der Gemeinde Altenbeken

### Teilergebnishaushalt Kostenträger 10040010 Grundstücksmanagement (unbebaut)

Gemeinde Altenbeken

Nr.	Bezeichnung	Ergebnis 2022 EUR 1	Ansatz 2023 EUR 2	Ansatz 2024 EUR 3	Planung 2025 EUR 4	Planung 2026 EUR 5	Planung 2027 EUR 6
01	Steuern und ähnliche Abgaben	0,00	0,00	0,00	0,00	0,00	0,00
02	+ Zuwendungen/allgemeine Umlagen	-31.667,77	-31.700,00	-31.700,00	-31.700,00	-22.200,00	-9.000,00
	416110 Erträge a.d. Aufl. v. SoPo a. Zuwendungen Land	-22.651,67	-22.700,00	-22.700,00	-22.700,00	-13.200,00	0,00
	416150 Erträge a.d. Aufl. v. SoPo a. Zuwend. so.öff.Berei	-9.016,10	-9.000,00	-9.000,00	-9.000,00	-9.000,00	-9.000,00
03	+ Sonstige Transfererträge	0,00	0,00	0,00	0,00	0,00	0,00
04	+ Öffentl.-rechtl. Leistungsentgelte	0,00	0,00	0,00	0,00	0,00	0,00
05	+ Privatrechtl. Leistungsentgelte	-51.826,85	-57.800,00	-57.800,00	-57.800,00	-57.800,00	-57.800,00
	441100 Mieten	-835,03	-800,00	-800,00	-800,00	-800,00	-800,00
	441120 Pachten	-5.739,45	-12.000,00	-12.000,00	-12.000,00	-12.000,00	-12.000,00
	441300 Eigene Erbbauzinsen	-45.252,37	-45.000,00	-45.000,00	-45.000,00	-45.000,00	-45.000,00
06	+ Kostenerstattungen/-umlagen	-4.000,00	0,00	0,00	0,00	0,00	0,00
	448800 Erstattungen von übrigen Bereichen	-4.000,00	0,00	0,00	0,00	0,00	0,00
07	+ Sonstige ordentliche Erträge	0,00	0,00	0,00	0,00	-300.000,00	-100.000,00
	459100 Weitere sonst. ordentl. Erträge v. priv. Bereich	0,00	0,00	0,00	0,00	-300.000,00	-100.000,00
08	+ Aktivierte Eigenleistung	0,00	0,00	0,00	0,00	0,00	0,00
09	+/-Bestandsveränderungen	0,00	0,00	0,00	0,00	0,00	0,00
<b>10</b>	<b>= Ordentliche Erträge</b>	<b>-87.494,62</b>	<b>-89.500,00</b>	<b>-89.500,00</b>	<b>-89.500,00</b>	<b>-380.000,00</b>	<b>-166.800,00</b>
11	- Personalaufwendungen	55.243,66	54.800,00	58.000,00	59.800,00	61.700,00	63.700,00
	501200 Entgelte der tarifl. Beschäftigten	43.329,49	42.900,00	45.300,00	46.700,00	48.200,00	49.700,00
	502200 Versorgungskassenbeiträge für tarifl. Beschäftigte	2.728,75	2.800,00	3.000,00	3.100,00	3.200,00	3.300,00
	503200 Sozialversicherungsbeiträge tarifl. Beschäftigte	9.185,42	9.100,00	9.700,00	10.000,00	10.300,00	10.700,00
12	- Versorgungsaufwendungen	0,00	0,00	0,00	0,00	0,00	0,00
13	- Aufw. für Sach- und Dienstl.	6.290,37	4.000,00	12.000,00	12.000,00	12.000,00	12.000,00
	521100 Unterhaltung von Grundstücken	0,00	4.000,00	4.000,00	4.000,00	4.000,00	4.000,00
	521110 Unterhaltung von Gebäuden	6.220,40	0,00	8.000,00	8.000,00	8.000,00	8.000,00
	522110 Unterhaltung des Infrastrukturvermögens	69,97	0,00	0,00	0,00	0,00	0,00
14	- Bilanzielle Abschreibung	26.151,34	26.100,00	26.100,00	21.300,00	12.200,00	100,00
	571120 Abschreibungen auf Gebäude u. a.	26.045,03	26.000,00	26.000,00	21.200,00	12.100,00	0,00
	571130 Abschreibungen auf Infrastrukturvermögen	106,31	100,00	100,00	100,00	100,00	100,00
15	- Transferaufwendungen	0,00	0,00	0,00	0,00	0,00	0,00
16	- Sonstige ordentliche Aufw.	46.893,35	48.400,00	52.400,00	52.400,00	52.400,00	52.400,00
	541230 Aufw f Reisekosten	14,63	0,00	0,00	0,00	0,00	0,00
	542210 Mieten, Pachten, Erbbauzinsen	46.636,57	48.000,00	52.000,00	52.000,00	52.000,00	52.000,00
	543140 Öffentliche Bekanntmachungen	0,00	100,00	100,00	100,00	100,00	100,00
	543150 sonstiger Geschäftsaufwand	53,95	100,00	100,00	100,00	100,00	100,00
	544400 Sonstige Beiträge	188,20	200,00	200,00	200,00	200,00	200,00
<b>17</b>	<b>= Ordentliche Aufwendungen</b>	<b>134.578,72</b>	<b>133.300,00</b>	<b>148.500,00</b>	<b>145.500,00</b>	<b>138.300,00</b>	<b>128.200,00</b>
<b>18</b>	<b>= Ordentliches Ergebnis</b>	<b>47.084,10</b>	<b>43.800,00</b>	<b>59.000,00</b>	<b>56.000,00</b>	<b>-241.700,00</b>	<b>-38.600,00</b>
19	+ Finanzerträge	0,00	0,00	0,00	0,00	0,00	0,00
20	- Zinsen und ähnliche Aufwendungen	0,00	0,00	0,00	0,00	0,00	0,00
<b>21</b>	<b>= Finanzergebnis (=Zellen 19 und 20)</b>	<b>0,00</b>	<b>0,00</b>	<b>0,00</b>	<b>0,00</b>	<b>0,00</b>	<b>0,00</b>
<b>22</b>	<b>= Ergebnis der lfd. Verwaltungstätigkeit</b>	<b>47.084,10</b>	<b>43.800,00</b>	<b>59.000,00</b>	<b>56.000,00</b>	<b>-241.700,00</b>	<b>-38.600,00</b>
23	+ außerordentliche Erträge	0,00	0,00	0,00	0,00	0,00	0,00
24	- außerordentliche Aufwendungen	0,00	0,00	0,00	0,00	0,00	0,00
<b>25</b>	<b>= Außerordentliches Ergebnis (=Zellen 23 und 24)</b>	<b>0,00</b>	<b>0,00</b>	<b>0,00</b>	<b>0,00</b>	<b>0,00</b>	<b>0,00</b>
<b>26</b>	<b>= Jahresergebnis (=Zellen 22 und 25)</b>	<b>47.084,10</b>	<b>43.800,00</b>	<b>59.000,00</b>	<b>56.000,00</b>	<b>-241.700,00</b>	<b>-38.600,00</b>
27	+ Erträge internen Leistungsbezieh.	0,00	0,00	0,00	0,00	0,00	0,00
28	- Aufw. internen Leistungsbezieh.	0,00	0,00	0,00	0,00	0,00	0,00
<b>29</b>	<b>= Ergebnis einschl. Internen Leistungsbezieh.</b>	<b>47.084,10</b>	<b>43.800,00</b>	<b>59.000,00</b>	<b>56.000,00</b>	<b>-241.700,00</b>	<b>-38.600,00</b>



## Haushaltsplan der Gemeinde Altenbeken

<b>Teilfinanzhaushalt Kostenträger 10040010 Grundstücksmanagement (unbebaut)</b>								
Gemeinde Altenbeken								
Nr.	Einzahlungs- und Auszahlungsarten	Ergebnis 2022 EUR 1	Ansatz 2023 EUR 2	Ansatz 2024 EUR 3	Verpflichtungs- erm EUR 4	Planung 2025 EUR 5	Planung 2026 EUR 6	Planung 2027 EUR 7
	<b>Laufende Verwaltungstätigkeit Einzahlungen</b>							
01	Steuern und ähnliche Abgaben	0,00	0,00	0,00	---	0,00	0,00	0,00
02	+ Zuwendungen und allgemeine Umlagen	0,00	0,00	0,00	---	0,00	0,00	0,00
03	+ Sonstige Transfereinzahlungen	0,00	0,00	0,00	---	0,00	0,00	0,00
04	+ Öffentlich-rechtliche Leistungsentgelte	0,00	0,00	0,00	---	0,00	0,00	0,00
05	+ Privatrechtliche Leistungsentgelte	52.051,85	57.800,00	57.800,00	---	57.800,00	57.800,00	57.800,00
06	+ Kostenerstattungen, Kostenumlagen	4.000,00	0,00	0,00	---	0,00	0,00	0,00
07	+ Sonstige Einzahlungen	0,00	0,00	0,00	---	0,00	300.000,00	100.000,00
08	+ Zinsen und sonstige Finanzeinzahlungen	0,00	0,00	0,00	---	0,00	0,00	0,00
<b>09</b>	<b>= Einzahlungen aus laufender Verwaltungstätigkeit</b>	<b>56.051,85</b>	<b>57.800,00</b>	<b>57.800,00</b>	<b>---</b>	<b>57.800,00</b>	<b>357.800,00</b>	<b>157.800,00</b>
	<b>Auszahlungen</b>							
10	- Personalauszahlungen	-55.243,66	-54.800,00	-58.000,00	---	-59.800,00	-61.700,00	-63.700,00
11	- Versorgungsauszahlungen	0,00	0,00	0,00	---	0,00	0,00	0,00
12	- Auszahlungen für Sach- und Dienstleistungen	-6.296,05	-4.000,00	-12.000,00	---	-12.000,00	-12.000,00	-12.000,00
13	- Zinsen und sonstige Finanzauszahlungen	0,00	0,00	0,00	---	0,00	0,00	0,00
14	- Transferauszahlungen	0,00	0,00	0,00	---	0,00	0,00	0,00
15	- Sonstige Auszahlungen	-46.995,61	-48.400,00	-52.400,00	---	-52.400,00	-52.400,00	-52.400,00
<b>16</b>	<b>= Auszahlungen aus laufender Verwaltungstätigkeit</b>	<b>-108.535,32</b>	<b>-107.200,00</b>	<b>-122.400,00</b>	<b>---</b>	<b>-124.200,00</b>	<b>-126.100,00</b>	<b>-128.100,00</b>
<b>17</b>	<b>= Saldo aus laufender Verwaltungstätigkeit (Zellen 9 und 16)</b>	<b>-52.483,47</b>	<b>-49.400,00</b>	<b>-64.600,00</b>	<b>---</b>	<b>-66.400,00</b>	<b>231.700,00</b>	<b>29.700,00</b>
	<b>Investitionstätigkeit</b>							
	<b>Einzahlungen</b>							
01	aus Zuwendungen für Investitionsmaßnahmen	0,00	0,00	0,00	0,00	0,00	0,00	0,00
02	aus der Veräußerung von Sachanlagen	-7.440,00	400.000,00	300.000,00	0,00	1.500.000,00	1.500.000,00	0,00
03	aus der Veräußerung von Finanzanlagen	0,00	0,00	0,00	0,00	0,00	0,00	0,00
04	aus Beiträgen u.ä. Entgelten	0,00	0,00	0,00	0,00	0,00	0,00	0,00
05	Sonstige Investitionseinzahlungen	0,00	0,00	0,00	0,00	0,00	0,00	0,00
<b>06</b>	<b>= Summe: (Investive Einzahlungen)</b>	<b>-7.440,00</b>	<b>400.000,00</b>	<b>300.000,00</b>	<b>0,00</b>	<b>1.500.000,00</b>	<b>1.500.000,00</b>	<b>0,00</b>
	<b>Auszahlungen</b>							
07	für den Erwerb von Grundstücken und Gebäuden	-337.026,07	0,00	-500.000,00	0,00	-100.000,00	-100.000,00	-100.000,00
08	für Baumaßnahmen	0,00	-40.000,00	-120.000,00	0,00	0,00	0,00	0,00
09	für den Erwerb von beweglichem Anlagevermögen	0,00	0,00	0,00	0,00	0,00	0,00	0,00
10	für den Erwerb von Finanzanlagen	0,00	0,00	0,00	0,00	0,00	0,00	0,00
11	von aktivierbaren Zuwendungen	0,00	0,00	0,00	0,00	0,00	0,00	0,00
12	Sonstige Investitionsauszahlungen	0,00	0,00	0,00	0,00	0,00	0,00	0,00
<b>13</b>	<b>= Summe: (Investive Auszahlungen)</b>	<b>-337.026,07</b>	<b>-40.000,00</b>	<b>-620.000,00</b>	<b>0,00</b>	<b>-100.000,00</b>	<b>-100.000,00</b>	<b>-100.000,00</b>
<b>14</b>	<b>= Saldo: der Investitionstätigkeit (Einzahlungen ./ Auszahlungen)</b>	<b>-344.466,07</b>	<b>360.000,00</b>	<b>-320.000,00</b>	<b>0,00</b>	<b>1.400.000,00</b>	<b>1.400.000,00</b>	<b>-100.000,00</b>

## Haushaltsplan der Gemeinde Altenbeken

### Investitionen 10040010 Grundstücksmanagement (unbebaut)

Gemeinde Altenbeken

<b>Produktbereich</b>	10	Bauen und Wohnen
<b>Produktgruppe</b>	10040	Grundstückmanagement
<b>Produkt</b>	10040010	Grundstückmanagement
<b>Kostenträger</b>	10040010	Grundstückmanagement (unbebaut)

Nr. Bezeichnung	Ergebnis 2022	Ansatz 2023	Ansatz 2024	Verpflichtungs- Ermächtigungen	Finanzplan 2025	Finanzplan 2026	Finanzplan 2027
IV10.0018 Grunderwerb	-95.037,94		-500.000,00		-100.000,00	-100.000,00	-100.000,00
IV21.0056N Baugrundstücksankäufe Inkl. NK und Planung	-241.988,13						
IV23.0008 Baureifmachung Baugebiet Winterberg		-40.000,00	-120.000,00				
ZU11.0005 Verkauf von Grundstücken		400.000,00	300.000,00		1.500.000,00	1.500.000,00	

## Haushaltsplan der Gemeinde Altenbeken

### Teilergebnishaushalt Produktbereich 11 Ver- und Entsorgung

Gemeinde Altenbeken

Nr.	Bezeichnung	Ergebnis 2022 EUR 1	Ansatz 2023 EUR 2	Ansatz 2024 EUR 3	Planung 2025 EUR 4	Planung 2026 EUR 5	Planung 2027 EUR 6
01	Steuern und ähnliche Abgaben	0,00	0,00	0,00	0,00	0,00	0,00
02	+ Zuwendungen/allgemeine Umlagen	-14.754,48	-13.900,00	-15.900,00	-7.800,00	-8.500,00	-8.900,00
	416110 Erträge a.d. Aufl. v. SoPo a. Zuwendungen Land	-11.651,42	-11.400,00	-13.400,00	-5.400,00	-5.700,00	-6.100,00
	416120 Erträge a.d. Aufl. v. SoPo a. Zuwend. übr. Bereich	-2.152,67	-1.700,00	-1.700,00	-1.700,00	-2.100,00	-2.100,00
	416150 Erträge a.d. Aufl. v. SoPo a. Zuwend. so.öff.Berei	-936,39	-800,00	-800,00	-700,00	-700,00	-700,00
	416160 Erträge a.d. Aufl. v. SoPo a. Zuwend. verb. Untern	-14,00	0,00	0,00	0,00	0,00	0,00
03	+ Sonstige Transfererträge	0,00	0,00	0,00	0,00	0,00	0,00
04	+ Öffentl.-rechtl. Leistungsentgelte	-3.156.980,02	-3.253.600,00	-3.470.300,00	-3.531.700,00	-3.567.000,00	-3.602.800,00
	432010 Benutzungsgebühren Wasser	-733.092,30	-735.000,00	-835.000,00	-840.000,00	-840.000,00	-840.000,00
	432020 Benutzungsgebühren Kanal	-1.659.809,64	-1.700.000,00	-1.770.000,00	-1.770.000,00	-1.770.000,00	-1.770.000,00
	432200 Abfallentsorgungsgebühren	-654.729,21	-710.000,00	-756.000,00	-814.000,00	-854.000,00	-896.000,00
	432900 Sonstige Benutzungsgebühren	-4.640,00	-5.000,00	-5.000,00	-5.000,00	-5.000,00	-5.000,00
	437100 Erträge a d Auflösung von SoPo für BauGB-Beiträge	-104.708,87	-103.600,00	-104.300,00	-102.700,00	-98.000,00	-91.800,00
05	+ Privatrechtl. Leistungsentgelte	-56.122,16	-34.000,00	-35.000,00	-35.000,00	-35.000,00	-35.000,00
	441100 Mieten	-4.829,85	-4.000,00	-5.000,00	-5.000,00	-5.000,00	-5.000,00
	442100 Erträge aus Verkauf von Vorräten, Altmaterial	-42.100,32	-30.000,00	-30.000,00	-30.000,00	-30.000,00	-30.000,00
	446100 Sonstige privatrechtliche Leistungsentgelte	-173,78	0,00	0,00	0,00	0,00	0,00
	446557 19% MWST/Erträge Stromverbrauch BHKW	-9.018,21	0,00	0,00	0,00	0,00	0,00
06	+ Kostenerstattungen/-umlagen	-60.794,05	-59.000,00	-59.000,00	-59.200,00	-59.400,00	-59.400,00
	448300 Erstattungen von Zweckverbänden	-50.122,18	-51.000,00	-51.000,00	-51.200,00	-51.400,00	-51.400,00
	448800 Erstattungen von übrigen Bereichen	-10.671,87	-8.000,00	-8.000,00	-8.000,00	-8.000,00	-8.000,00
07	+ Sonstige ordentliche Erträge	-256.172,36	-253.700,00	-253.700,00	-253.700,00	-253.700,00	-253.700,00
	451120 Konzessionsabgaben III (privater Bereich)	-256.030,78	-250.000,00	-250.000,00	-250.000,00	-250.000,00	-250.000,00
	452100 Erstattung v. Steuern v. Einkommen u. Ertrag Vorj.	0,00	-3.000,00	-3.000,00	-3.000,00	-3.000,00	-3.000,00
	456210 Stundungszinsen	0,00	-300,00	-300,00	-300,00	-300,00	-300,00
	458400 Erträge a. d. Auflösung o. Herabs Einzelwertberich	-141,58	0,00	0,00	0,00	0,00	0,00
	459900 Andere sonstige ordentliche Erträge	0,00	-400,00	-400,00	-400,00	-400,00	-400,00
08	+ Aktivierte Eigenleistung	0,00	0,00	0,00	0,00	0,00	0,00
09	+/-Bestandsveränderungen	0,00	0,00	0,00	0,00	0,00	0,00
<b>10</b>	<b>= Ordentliche Erträge</b>	<b>-3.544.823,07</b>	<b>-3.614.200,00</b>	<b>-3.833.900,00</b>	<b>-3.887.400,00</b>	<b>-3.923.600,00</b>	<b>-3.959.800,00</b>
11	- Personalaufwendungen	615.156,47	627.100,00	663.900,00	685.000,00	706.700,00	729.000,00
	501100 Bezüge der Beamten	33.879,81	33.400,00	36.700,00	38.100,00	39.500,00	40.900,00
	501200 Entgelte der tarifl. Beschäftigten	458.449,63	466.300,00	492.200,00	507.200,00	522.600,00	538.600,00
	502200 Versorgungskassenbeiträge für tarifl. Beschäftigte	28.774,72	29.900,00	31.900,00	33.200,00	34.500,00	35.800,00
	503200 Sozialversicherungsbeiträge tarifl. Beschäftigte	94.052,31	97.500,00	103.100,00	106.500,00	110.100,00	113.700,00
12	- Versorgungsaufwendungen	0,00	0,00	0,00	0,00	0,00	0,00
13	- Aufw. für Sach- und Dienstl.	286.157,05	237.500,00	253.000,00	254.000,00	263.000,00	237.000,00
	521100 Unterhaltung von Grundstücken	-71,79	3.000,00	3.000,00	3.000,00	3.000,00	3.000,00
	521110 Unterhaltung von Gebäuden	20.389,17	6.000,00	6.000,00	6.000,00	6.000,00	6.000,00
	522100 Unterhaltung des sonstigen unbewegl. Vermögens	8.213,62	500,00	500,00	500,00	500,00	500,00
	522110 Unterhaltung des Infrastrukturvermögens	236.617,41	180.000,00	202.000,00	202.000,00	212.000,00	212.000,00
	525105 Aufwendungen für Unterhaltung Fahrzeuge	18.987,34	21.000,00	13.000,00	13.000,00	13.000,00	13.000,00
	525500 Unterhaltung des sonst. bewegl. Vermögens	1.782,97	1.000,00	2.500,00	2.500,00	2.500,00	2.500,00
	545100 Erstattungen an das Land	238,33	26.000,00	26.000,00	27.000,00	26.000,00	0,00
14	- Bilanzielle Abschreibung	802.171,13	787.100,00	810.700,00	790.900,00	765.100,00	713.900,00
	571110 Abschreibungen auf immaterielle Vermögensgegenst.	2.307,09	800,00	700,00	1.300,00	1.300,00	300,00
	571120 Abschreibungen auf Gebäude u. a.	151.256,61	150.000,00	149.400,00	147.500,00	132.900,00	97.800,00
	571130 Abschreibungen auf Infrastrukturvermögen	495.452,13	491.300,00	502.100,00	495.800,00	489.000,00	487.900,00

## Haushaltsplan der Gemeinde Altenbeken

### Teilergebnishaushalt Produktbereich 11 Ver- und Entsorgung

Gemeinde Altenbeken

Nr.	Bezeichnung	Ergebnis 2022 EUR 1	Ansatz 2023 EUR 2	Ansatz 2024 EUR 3	Planung 2025 EUR 4	Planung 2026 EUR 5	Planung 2027 EUR 6
	571140 Abschreibungen auf Fahrzeuge	10.357,39	10.200,00	10.200,00	10.200,00	8.100,00	5.200,00
	571150 Abschreibungen auf Maschinen, technische Anlagen	102.412,40	98.000,00	110.700,00	109.000,00	108.800,00	103.100,00
	571160 Abschreibungen auf Betriebs- und Geschäftsausstatt	40.001,98	36.800,00	37.600,00	27.100,00	25.000,00	19.600,00
	571170 Abschreibungen auf geringwertige Wirtschaftsgüter	383,53	0,00	0,00	0,00	0,00	0,00
15	- Transferaufwendungen	0,00	0,00	0,00	0,00	0,00	0,00
16	- Sonstige ordentliche Aufw.	1.200.191,82	1.295.100,00	1.412.300,00	1.444.500,00	1.489.000,00	1.459.700,00
	541220 Aufw f Aus- und Fortbildung, Umschulung	4.544,92	700,00	15.500,00	700,00	700,00	700,00
	541230 Aufw f Reisekosten	716,21	700,00	700,00	700,00	700,00	700,00
	541240 Aufw f Gesundheitsschutz, Arbeitssich., Diensjubil	1.906,63	3.000,00	2.000,00	2.000,00	2.000,00	1.100,00
	541260 Aufwendungen für Dienst- und Schutzkleidung, persö	2.710,96	2.800,00	2.800,00	2.800,00	2.800,00	2.800,00
	542210 Mieten, Pachten, Erbbauzinsen	3.973,44	4.300,00	4.300,00	4.300,00	4.300,00	4.300,00
	542300 Leasing	0,00	1.000,00	1.000,00	1.000,00	1.000,00	1.000,00
	542900 Sonst. Aufw. f. d. Inanspruchn. v Rechten/Diensten	78.072,86	62.000,00	82.000,00	82.000,00	82.000,00	10.000,00
	542920 Sammlung/Transport Abfallbeseitigung	340.849,01	340.000,00	385.000,00	404.000,00	424.000,00	446.000,00
	542930 Deponiekosten Abfallbeseitigung	302.352,33	340.000,00	357.000,00	375.000,00	394.000,00	413.000,00
	543110 Bürobedarf, Porto, Frachtkosten	3.709,22	1.000,00	500,00	500,00	1.000,00	500,00
	543120 Bücher, Zeitschriften, Fachliteratur	205,20	500,00	500,00	500,00	500,00	500,00
	543130 Telekommunikation	5.199,50	4.300,00	900,00	900,00	900,00	900,00
	543140 Öffentliche Bekanntmachungen	0,00	700,00	0,00	0,00	0,00	0,00
	543150 sonstiger Geschäftsaufwand	3.596,53	6.500,00	2.000,00	2.000,00	2.000,00	100,00
	543151 Abwasseruntersuchung	4.800,35	10.000,00	10.000,00	10.000,00	10.000,00	0,00
	543152 Mobile Schlammwässerung	4.105,08	15.000,00	20.000,00	20.000,00	15.000,00	20.000,00
	543153 Kanaluntersuchungen	17.513,15	20.000,00	20.000,00	20.000,00	20.000,00	20.000,00
	543154 Klärschlammabeseitigung	53.540,25	80.000,00	80.000,00	80.000,00	80.000,00	80.000,00
	543155 Kanalkataster	9.684,83	3.000,00	1.000,00	1.000,00	1.000,00	1.000,00
	543158 Wasserbezugskosten von den Eggewasserwerken	329.452,34	360.000,00	400.000,00	410.000,00	420.000,00	430.000,00
	543159 Grubenentleerung	5.337,16	5.000,00	5.000,00	5.000,00	5.000,00	5.000,00
	543160 Sachverständigen, Gerichts- und ähnl. Aufwendungen	9.442,31	12.000,00	7.000,00	7.000,00	7.000,00	7.000,00
	543170 Wasserbestandskataster	1.610,00	1.700,00	1.700,00	1.700,00	1.700,00	1.700,00
	544100 Steuern	0,00	600,00	600,00	600,00	600,00	600,00
	544150 sonst. Versicherungsbeiträge	9.195,13	17.300,00	9.800,00	9.800,00	9.800,00	9.800,00
	544155 Kfz.-Versicherungsbeiträge	0,00	3.000,00	3.000,00	3.000,00	3.000,00	3.000,00
	544600 Versicherungen	4.623,19	0,00	0,00	0,00	0,00	0,00
	547310 Wertberichtigungen (Einzelwertberichtigung)	3.051,22	0,00	0,00	0,00	0,00	0,00
<b>17</b>	<b>= Ordentliche Aufwendungen</b>	<b>2.903.676,47</b>	<b>2.946.800,00</b>	<b>3.139.900,00</b>	<b>3.174.400,00</b>	<b>3.223.800,00</b>	<b>3.139.600,00</b>
<b>18</b>	<b>= Ordentliches Ergebnis</b>	<b>-641.146,60</b>	<b>-667.400,00</b>	<b>-694.000,00</b>	<b>-713.000,00</b>	<b>-699.800,00</b>	<b>-820.200,00</b>
19	+ Finanzerträge	0,00	-100,00	0,00	0,00	0,00	0,00
	469110 Sonstige Finanzerträge	0,00	-100,00	0,00	0,00	0,00	0,00
20	- Zinsen und ähnliche Aufwendungen	0,00	1.000,00	1.000,00	1.000,00	1.000,00	1.000,00
	551700 Zinsaufwendungen an Kreditinstitute (Liquidität)	0,00	1.000,00	1.000,00	1.000,00	1.000,00	1.000,00
<b>21</b>	<b>= Finanzergebnis (=Zellen 19 und 20)</b>	<b>0,00</b>	<b>900,00</b>	<b>1.000,00</b>	<b>1.000,00</b>	<b>1.000,00</b>	<b>1.000,00</b>
<b>22</b>	<b>= Ergebnis der lfd. Verwaltungstätigkeit</b>	<b>-641.146,60</b>	<b>-666.500,00</b>	<b>-693.000,00</b>	<b>-712.000,00</b>	<b>-698.800,00</b>	<b>-819.200,00</b>
23	+ außerordentliche Erträge	0,00	0,00	0,00	0,00	0,00	0,00
24	- außerordentliche Aufwendungen	0,00	0,00	0,00	0,00	0,00	0,00
<b>25</b>	<b>= Außerordentliches Ergebnis (=Zellen 23 und 24)</b>	<b>0,00</b>	<b>0,00</b>	<b>0,00</b>	<b>0,00</b>	<b>0,00</b>	<b>0,00</b>
<b>26</b>	<b>= Jahresergebnis (=Zellen 22 und 25)</b>	<b>-641.146,60</b>	<b>-666.500,00</b>	<b>-693.000,00</b>	<b>-712.000,00</b>	<b>-698.800,00</b>	<b>-819.200,00</b>
27	+ Erträge internen Leistungsbezieh.	-153.859,86	-154.600,00	-154.600,00	-154.600,00	-154.600,00	-154.600,00

## Haushaltsplan der Gemeinde Altenbeken

### Teilergebnishaushalt Produktbereich 11 Ver- und Entsorgung

Gemeinde Altenbeken

Nr.	Bezeichnung	Ergebnis 2022 EUR 1	Ansatz 2023 EUR 2	Ansatz 2024 EUR 3	Planung 2025 EUR 4	Planung 2026 EUR 5	Planung 2027 EUR 6
	481100 Erträge aus internen Leistungsbeziehungen	-153.859,86	-154.600,00	-154.600,00	-154.600,00	-154.600,00	-154.600,00
28	- Aufw. internen Leistungsbezieh.	563.790,74	597.600,00	597.600,00	597.600,00	597.600,00	597.600,00
	580100 Aufwendungen aus internen Leistungsbeziehungen	38.594,05	42.600,00	42.600,00	42.600,00	42.600,00	42.600,00
	580120 Zinsaufwendungen an Gemeinde	200.196,69	230.000,00	230.000,00	230.000,00	230.000,00	230.000,00
	580130 Eigenkapitalverzinsung Gemeinde	325.000,00	325.000,00	325.000,00	325.000,00	325.000,00	325.000,00
<b>29</b>	<b>= Ergebnis einschl. Internen Leistungsbezieh.</b>	<b>-231.215,72</b>	<b>-223.500,00</b>	<b>-250.000,00</b>	<b>-269.000,00</b>	<b>-255.800,00</b>	<b>-376.200,00</b>

## Haushaltsplan der Gemeinde Altenbeken

<b>Teilfinanzhaushalt Produktbereich 11 Ver- und Entsorgung</b>								
Gemeinde Altenbeken								
Nr.	Einzahlungs- und Auszahlungsarten	Ergebnis 2022 EUR 1	Ansatz 2023 EUR 2	Ansatz 2024 EUR 3	Verpflichtungs- erm EUR 4	Planung 2025 EUR 5	Planung 2026 EUR 6	Planung 2027 EUR 7
	<b>Laufende Verwaltungstätigkeit Einzahlungen</b>							
01	Steuern und ähnliche Abgaben	0,00	0,00	0,00	---	0,00	0,00	0,00
02	+ Zuwendungen und allgemeine Umlagen	0,00	0,00	0,00	---	0,00	0,00	0,00
03	+ Sonstige Transfereinzahlungen	0,00	0,00	0,00	---	0,00	0,00	0,00
04	+ Öffentlich-rechtliche Leistungsentgelte	3.120.621,84	3.150.000,00	3.366.000,00	---	3.429.000,00	3.469.000,00	3.511.000,00
05	+ Privatrechtliche Leistungsentgelte	64.187,01	34.000,00	35.000,00	---	35.000,00	35.000,00	35.000,00
06	+ Kostenerstattungen, Kostenumlagen	69.807,96	62.000,00	62.000,00	---	62.200,00	62.400,00	62.400,00
07	+ Sonstige Einzahlungen	277.297,80	250.700,00	250.700,00	---	250.700,00	250.700,00	250.700,00
08	+ Zinsen und sonstige Finanzeinzahlungen	0,00	100,00	0,00	---	0,00	0,00	0,00
<b>09</b>	<b>= Einzahlungen aus laufender Verwaltungstätigkeit</b>	<b>3.531.914,61</b>	<b>3.496.800,00</b>	<b>3.713.700,00</b>	<b>---</b>	<b>3.776.900,00</b>	<b>3.817.100,00</b>	<b>3.859.100,00</b>
	<b>Auszahlungen</b>							
10	- Personalauszahlungen	-615.156,47	-627.100,00	-663.900,00	---	-685.000,00	-706.700,00	-729.000,00
11	- Versorgungsauszahlungen	0,00	0,00	0,00	---	0,00	0,00	0,00
12	- Auszahlungen für Sach- und Dienstleistungen	-330.786,05	-237.500,00	-253.000,00	---	-254.000,00	-263.000,00	-237.000,00
13	- Zinsen und sonstige Finanzauszahlungen	0,00	-1.000,00	-1.000,00	---	-1.000,00	-1.000,00	-1.000,00
14	- Transferauszahlungen	0,00	0,00	0,00	---	0,00	0,00	0,00
15	- Sonstige Auszahlungen	-1.268.098,28	-1.295.100,00	-1.412.300,00	---	-1.444.500,00	-1.489.000,00	-1.459.700,00
<b>16</b>	<b>= Auszahlungen aus laufender Verwaltungstätigkeit</b>	<b>-2.214.040,80</b>	<b>-2.160.700,00</b>	<b>-2.330.200,00</b>	<b>---</b>	<b>-2.384.500,00</b>	<b>-2.459.700,00</b>	<b>-2.426.700,00</b>
<b>17</b>	<b>= Saldo aus laufender Verwaltungstätigkeit (Zellen 9 und 16)</b>	<b>1.317.873,81</b>	<b>1.336.100,00</b>	<b>1.383.500,00</b>	<b>---</b>	<b>1.392.400,00</b>	<b>1.357.400,00</b>	<b>1.432.400,00</b>
	<b>Investitionstätigkeit</b>							
	<b>Einzahlungen</b>							
01	aus Zuwendungen für Investitionsmaßnahmen	9.737,60	0,00	12.000,00	0,00	0,00	0,00	0,00
02	aus der Veräußerung von Sachanlagen	19.981,71	0,00	0,00	0,00	0,00	0,00	0,00
03	aus der Veräußerung von Finanzanlagen	0,00	0,00	0,00	0,00	0,00	0,00	0,00
04	aus Beiträgen u.ä. Entgelten	82.210,20	400.000,00	210.000,00	0,00	260.000,00	260.000,00	120.000,00
05	Sonstige Investitionseinzahlungen	0,00	0,00	0,00	0,00	0,00	0,00	0,00
<b>06</b>	<b>= Summe: (Investive Einzahlungen)</b>	<b>111.929,51</b>	<b>400.000,00</b>	<b>222.000,00</b>	<b>0,00</b>	<b>260.000,00</b>	<b>260.000,00</b>	<b>120.000,00</b>
	<b>Auszahlungen</b>							
07	für den Erwerb von Grundstücken und Gebäuden	-12.030,31	-2.000,00	-2.000,00	0,00	-2.000,00	-2.000,00	-2.000,00
08	für Baumaßnahmen	-673.147,62	-2.912.500,00	-1.645.000,00	0,00	-2.967.500,00	-3.257.500,00	-892.500,00
09	für den Erwerb von beweglichem Anlagevermögen	-152.432,94	-59.000,00	-75.000,00	0,00	-65.000,00	-65.000,00	-65.000,00
10	für den Erwerb von Finanzanlagen	0,00	0,00	0,00	0,00	0,00	0,00	0,00
11	von aktivierbaren Zuwendungen	0,00	0,00	0,00	0,00	0,00	0,00	0,00
12	Sonstige Investitionsauszahlungen	0,00	0,00	0,00	0,00	0,00	0,00	0,00
<b>13</b>	<b>= Summe: (Investive Auszahlungen)</b>	<b>-837.610,87</b>	<b>-2.973.500,00</b>	<b>-1.722.000,00</b>	<b>0,00</b>	<b>-3.034.500,00</b>	<b>-3.324.500,00</b>	<b>-959.500,00</b>
<b>14</b>	<b>= Saldo: der Investitionstätigkeit (Einzahlungen ./ Auszahlungen)</b>	<b>-725.681,36</b>	<b>-2.573.500,00</b>	<b>-1.500.000,00</b>	<b>0,00</b>	<b>-2.774.500,00</b>	<b>-3.064.500,00</b>	<b>-839.500,00</b>

## Haushaltsplan der Gemeinde Altenbeken

<b>Produkt 11010010 Abfallwirtschaft</b>		
Gemeinde Altenbeken		
<b>Produktbereich</b>	11	Ver- und Entsorgung
<b>Produktgruppe</b>	11010	Abfallwirtschaft
<b>Produkt</b>	11010010	Abfallwirtschaft
<b>Kostenträger</b>	11010010	Abfallwirtschaft
<b>Verantwortliche Organisationseinheit</b>		<b>Verantwortliche Person(en)</b>
Kämmerei		
<b>Kurzbeschreibung</b>	Information zu allgemeinen Abfallfragestellungen, Öffentlichkeitsarbeit und Beratung, Beteiligung an kreisweiten Aktionen/Kampagnen, Erstellung des jährlichen Abfallkalenders, Organisation der Abfallverwertung (Hausmüll, Bioabfälle Wertstoffe), Vergabe und Abwicklung von Entsorgungsleistungen, Kontrolle von Leistungsstörungen, Gebührenkalkulation, Satzungen, Abrechnung mit den Unternehmern, Koordinierung Sperrmüll/Elektroschrott	
<b>Allgemeine Ziele</b>		
Abfallvermeidung, schadlose Abfallentsorgung		
<b>Zielgruppe</b>		
EinwohnerInnen, Politik, Institutionen		
<b>Auftragsgrundlage</b>		
Gesetze, Verordnungen, Ortsrecht, Dienstanweisungen, politische Entscheidungen		

## Haushaltsplan der Gemeinde Altenbeken

### Teilergebnishaushalt Kostenträger 11010010 Abfallwirtschaft

Gemeinde Altenbeken

Nr.	Bezeichnung	Ergebnis 2022 EUR 1	Ansatz 2023 EUR 2	Ansatz 2024 EUR 3	Planung 2025 EUR 4	Planung 2026 EUR 5	Planung 2027 EUR 6
01	Steuern und ähnliche Abgaben	0,00	0,00	0,00	0,00	0,00	0,00
02	+ Zuwendungen/allgemeine Umlagen	0,00	0,00	0,00	0,00	0,00	0,00
03	+ Sonstige Transfererträge	0,00	0,00	0,00	0,00	0,00	0,00
04	+ Öffentl.-rechtl. Leistungsentgelte	-654.729,21	-710.000,00	-756.000,00	-814.000,00	-854.000,00	-896.000,00
	432200 Abfallentsorgungsgebühren	-654.729,21	-710.000,00	-756.000,00	-814.000,00	-854.000,00	-896.000,00
05	+ Privatrechtl. Leistungsentgelte	-42.100,32	-30.000,00	-30.000,00	-30.000,00	-30.000,00	-30.000,00
	442100 Erträge aus Verkauf von Vorräten, Altmaterial	-42.100,32	-30.000,00	-30.000,00	-30.000,00	-30.000,00	-30.000,00
06	+ Kostenerstattungen/-umlagen	-10.482,25	-11.400,00	-11.400,00	-11.600,00	-11.800,00	-11.800,00
	448300 Erstattungen von Zweckverbänden	-10.482,25	-11.400,00	-11.400,00	-11.600,00	-11.800,00	-11.800,00
07	+ Sonstige ordentliche Erträge	-141,58	0,00	0,00	0,00	0,00	0,00
	458400 Erträge a. d. Auflösung o. Herabs Einzelwertberich	-141,58	0,00	0,00	0,00	0,00	0,00
08	+ Aktivierte Eigenleistung	0,00	0,00	0,00	0,00	0,00	0,00
09	+/-Bestandsveränderungen	0,00	0,00	0,00	0,00	0,00	0,00
<b>10</b>	<b>= Ordentliche Erträge</b>	<b>-707.453,36</b>	<b>-751.400,00</b>	<b>-797.400,00</b>	<b>-855.600,00</b>	<b>-895.800,00</b>	<b>-937.800,00</b>
11	- Personalaufwendungen	25.336,46	26.000,00	27.700,00	28.800,00	29.900,00	31.000,00
	501100 Bezüge der Beamten	5.523,30	5.500,00	6.000,00	6.200,00	6.400,00	6.600,00
	501200 Entgelte der tarifl. Beschäftigten	15.806,95	16.300,00	17.200,00	17.800,00	18.400,00	19.000,00
	502200 Versorgungskassenbeiträge für tarifl. Beschäftigte	714,10	800,00	900,00	1.000,00	1.100,00	1.200,00
	503200 Sozialversicherungsbeiträge tarifl. Beschäftigte	3.292,11	3.400,00	3.600,00	3.800,00	4.000,00	4.200,00
12	- Versorgungsaufwendungen	0,00	0,00	0,00	0,00	0,00	0,00
13	- Aufw. für Sach- und Dienstl.	1.856,40	1.000,00	3.000,00	3.000,00	3.000,00	3.000,00
	521100 Unterhaltung von Grundstücken	0,00	1.000,00	1.000,00	1.000,00	1.000,00	1.000,00
	522110 Unterhaltung des Infrastrukturvermögens	1.856,40	0,00	2.000,00	2.000,00	2.000,00	2.000,00
14	- Bilanzielle Abschreibung	4.679,41	4.700,00	4.700,00	4.700,00	4.700,00	4.700,00
	571120 Abschreibungen auf Gebäude u. a.	4.620,50	4.600,00	4.600,00	4.600,00	4.600,00	4.600,00
	571160 Abschreibungen auf Betriebs- und Geschäftsausstatt	58,91	100,00	100,00	100,00	100,00	100,00
15	- Transferaufwendungen	0,00	0,00	0,00	0,00	0,00	0,00
16	- Sonstige ordentliche Aufw.	643.567,98	680.000,00	742.000,00	779.000,00	818.000,00	859.000,00
	541230 Aufw f Reisekosten	5,81	0,00	0,00	0,00	0,00	0,00
	542920 Sammlung/Transport Abfallbeseitigung	340.849,01	340.000,00	385.000,00	404.000,00	424.000,00	446.000,00
	542930 Deponiekosten Abfallbeseitigung	302.352,33	340.000,00	357.000,00	375.000,00	394.000,00	413.000,00
	547310 Wertberichtigungen (Einzelwertberichtigung)	360,83	0,00	0,00	0,00	0,00	0,00
<b>17</b>	<b>= Ordentliche Aufwendungen</b>	<b>675.440,25</b>	<b>711.700,00</b>	<b>777.400,00</b>	<b>815.500,00</b>	<b>855.600,00</b>	<b>897.700,00</b>
<b>18</b>	<b>= Ordentliches Ergebnis</b>	<b>-32.013,11</b>	<b>-39.700,00</b>	<b>-20.000,00</b>	<b>-40.100,00</b>	<b>-40.200,00</b>	<b>-40.100,00</b>
19	+ Finanzerträge	0,00	0,00	0,00	0,00	0,00	0,00
20	- Zinsen und ähnliche Aufwendungen	0,00	0,00	0,00	0,00	0,00	0,00
<b>21</b>	<b>= Finanzergebnis (=Zellen 19 und 20)</b>	<b>0,00</b>	<b>0,00</b>	<b>0,00</b>	<b>0,00</b>	<b>0,00</b>	<b>0,00</b>
<b>22</b>	<b>= Ergebnis der lfd. Verwaltungstätigkeit</b>	<b>-32.013,11</b>	<b>-39.700,00</b>	<b>-20.000,00</b>	<b>-40.100,00</b>	<b>-40.200,00</b>	<b>-40.100,00</b>
23	+ außerordentliche Erträge	0,00	0,00	0,00	0,00	0,00	0,00
24	- außerordentliche Aufwendungen	0,00	0,00	0,00	0,00	0,00	0,00
<b>25</b>	<b>= Außerordentliches Ergebnis (=Zellen 23 und 24)</b>	<b>0,00</b>	<b>0,00</b>	<b>0,00</b>	<b>0,00</b>	<b>0,00</b>	<b>0,00</b>
<b>26</b>	<b>= Jahresergebnis (=Zellen 22 und 25)</b>	<b>-32.013,11</b>	<b>-39.700,00</b>	<b>-20.000,00</b>	<b>-40.100,00</b>	<b>-40.200,00</b>	<b>-40.100,00</b>
27	+ Erträge internen Leistungsbezieh.	0,00	0,00	0,00	0,00	0,00	0,00
28	- Aufw. internen Leistungsbezieh.	28.945,54	42.600,00	42.600,00	42.600,00	42.600,00	42.600,00
	580100 Aufwendungen aus internen Leistungsbeziehungen	28.945,54	42.600,00	42.600,00	42.600,00	42.600,00	42.600,00
<b>29</b>	<b>= Ergebnis einschl. Internen Leistungsbezieh.</b>	<b>-3.067,57</b>	<b>2.900,00</b>	<b>22.600,00</b>	<b>2.500,00</b>	<b>2.400,00</b>	<b>2.500,00</b>



## Haushaltsplan der Gemeinde Altenbeken

<b>Teilfinanzhaushalt Kostenträger 11010010 Abfallwirtschaft</b>								
Gemeinde Altenbeken								
Nr.	Einzahlungs- und Auszahlungsarten	Ergebnis 2022 EUR 1	Ansatz 2023 EUR 2	Ansatz 2024 EUR 3	Verpflichtungs- erm EUR 4	Planung 2025 EUR 5	Planung 2026 EUR 6	Planung 2027 EUR 7
	<b>Laufende Verwaltungstätigkeit Einzahlungen</b>							
01	Steuern und ähnliche Abgaben	0,00	0,00	0,00	---	0,00	0,00	0,00
02	+ Zuwendungen und allgemeine Umlagen	0,00	0,00	0,00	---	0,00	0,00	0,00
03	+ Sonstige Transfereinzahlungen	0,00	0,00	0,00	---	0,00	0,00	0,00
04	+ Öffentlich-rechtliche Leistungsentgelte	661.605,35	710.000,00	756.000,00	---	814.000,00	854.000,00	896.000,00
05	+ Privatrechtliche Leistungsentgelte	55.102,89	30.000,00	30.000,00	---	30.000,00	30.000,00	30.000,00
06	+ Kostenerstattungen, Kostenumlagen	11.743,77	11.400,00	11.400,00	---	11.600,00	11.800,00	11.800,00
07	+ Sonstige Einzahlungen	0,00	0,00	0,00	---	0,00	0,00	0,00
08	+ Zinsen und sonstige Finanzeinzahlungen	0,00	0,00	0,00	---	0,00	0,00	0,00
<b>09</b>	<b>= Einzahlungen aus laufender Verwaltungstätigkeit</b>	<b>728.452,01</b>	<b>751.400,00</b>	<b>797.400,00</b>	<b>---</b>	<b>855.600,00</b>	<b>895.800,00</b>	<b>937.800,00</b>
	<b>Auszahlungen</b>							
10	- Personalauszahlungen	-25.336,46	-26.000,00	-27.700,00	---	-28.800,00	-29.900,00	-31.000,00
11	- Versorgungsauszahlungen	0,00	0,00	0,00	---	0,00	0,00	0,00
12	- Auszahlungen für Sach- und Dienstleistungen	-1.856,40	-1.000,00	-3.000,00	---	-3.000,00	-3.000,00	-3.000,00
13	- Zinsen und sonstige Finanzauszahlungen	0,00	0,00	0,00	---	0,00	0,00	0,00
14	- Transferauszahlungen	0,00	0,00	0,00	---	0,00	0,00	0,00
15	- Sonstige Auszahlungen	-642.268,47	-680.000,00	-742.000,00	---	-779.000,00	-818.000,00	-859.000,00
<b>16</b>	<b>= Auszahlungen aus laufender Verwaltungstätigkeit</b>	<b>-669.461,33</b>	<b>-707.000,00</b>	<b>-772.700,00</b>	<b>---</b>	<b>-810.800,00</b>	<b>-850.900,00</b>	<b>-893.000,00</b>
<b>17</b>	<b>= Saldo aus laufender Verwaltungstätigkeit (Zellen 9 und 16)</b>	<b>58.990,68</b>	<b>44.400,00</b>	<b>24.700,00</b>	<b>---</b>	<b>44.800,00</b>	<b>44.900,00</b>	<b>44.800,00</b>
	<b>Investitionstätigkeit</b>							
	<b>Einzahlungen</b>							
01	aus Zuwendungen für Investitionsmaßnahmen	0,00	0,00	0,00	0,00	0,00	0,00	0,00
02	aus der Veräußerung von Sachanlagen	0,00	0,00	0,00	0,00	0,00	0,00	0,00
03	aus der Veräußerung von Finanzanlagen	0,00	0,00	0,00	0,00	0,00	0,00	0,00
04	aus Beiträgen u.ä. Entgelten	0,00	0,00	0,00	0,00	0,00	0,00	0,00
05	Sonstige Investitionseinzahlungen	0,00	0,00	0,00	0,00	0,00	0,00	0,00
<b>06</b>	<b>= Summe: (Investive Einzahlungen)</b>	<b>0,00</b>	<b>0,00</b>	<b>0,00</b>	<b>0,00</b>	<b>0,00</b>	<b>0,00</b>	<b>0,00</b>
	<b>Auszahlungen</b>							
07	für den Erwerb von Grundstücken und Gebäuden	0,00	0,00	0,00	0,00	0,00	0,00	0,00
08	für Baumaßnahmen	0,00	0,00	0,00	0,00	0,00	0,00	0,00
09	für den Erwerb von beweglichem Anlagevermögen	0,00	0,00	0,00	0,00	0,00	0,00	0,00
10	für den Erwerb von Finanzanlagen	0,00	0,00	0,00	0,00	0,00	0,00	0,00
11	von aktivierbaren Zuwendungen	0,00	0,00	0,00	0,00	0,00	0,00	0,00
12	Sonstige Investitionsauszahlungen	0,00	0,00	0,00	0,00	0,00	0,00	0,00
<b>13</b>	<b>= Summe: (Investive Auszahlungen)</b>	<b>0,00</b>	<b>0,00</b>	<b>0,00</b>	<b>0,00</b>	<b>0,00</b>	<b>0,00</b>	<b>0,00</b>
<b>14</b>	<b>= Saldo: der Investitionstätigkeit (Einzahlungen ./ Auszahlungen)</b>	<b>0,00</b>	<b>0,00</b>	<b>0,00</b>	<b>0,00</b>	<b>0,00</b>	<b>0,00</b>	<b>0,00</b>

## Haushaltsplan der Gemeinde Altenbeken

<b>Produkt 11020010 Elektrizitätsversorgung</b>		
Gemeinde Altenbeken		
<b>Produktbereich</b>	11	Ver- und Entsorgung
<b>Produktgruppe</b>	11020	Versorgung
<b>Produkt</b>	11020010	Elektrizitätsversorgung
<b>Kostenträger</b>	11020010	Elektrizitätsversorgung
<b>Verantwortliche Organisationseinheit</b>		<b>Verantwortliche Person(en)</b>
Bauamt (o. Konzessionen), Kämmerei (Konzessionen)		
<b>Kurzbeschreibung</b>	Konzessionsabgabe E.O.N, Mitwirken bei Straßenbenutzungen und Koordinierung von Maßnahmen	
<b>Allgemeine Ziele</b>	Sicherstellung Konzession und Koordinierung von Maßnahmen	
<b>Zielgruppe</b>	EinwohnerInnen	
<b>Auftragsgrundlage</b>	Konzessions-Vertrag mit E.O.N	

## Haushaltsplan der Gemeinde Altenbeken

### Teilergebnishaushalt Kostenträger 11020010 Elektrizitätsversorgung

Gemeinde Altenbeken

Nr.	Bezeichnung	Ergebnis 2022 EUR 1	Ansatz 2023 EUR 2	Ansatz 2024 EUR 3	Planung 2025 EUR 4	Planung 2026 EUR 5	Planung 2027 EUR 6
01	Steuern und ähnliche Abgaben	0,00	0,00	0,00	0,00	0,00	0,00
02	+ Zuwendungen/allgemeine Umlagen	0,00	0,00	0,00	0,00	0,00	0,00
03	+ Sonstige Transfererträge	0,00	0,00	0,00	0,00	0,00	0,00
04	+ Öffentl.-rechtl. Leistungsentgelte	0,00	0,00	0,00	0,00	0,00	0,00
05	+ Privatrechtl. Leistungsentgelte	-9.018,21	0,00	0,00	0,00	0,00	0,00
	446557 19% MWST/Erträge Stromverbrauch BHKW	-9.018,21	0,00	0,00	0,00	0,00	0,00
06	+ Kostenerstattungen/-umlagen	0,00	0,00	0,00	0,00	0,00	0,00
07	+ Sonstige ordentliche Erträge	-226.859,98	-220.000,00	-220.000,00	-220.000,00	-220.000,00	-220.000,00
	451120 Konzessionsabgaben III (privater Bereich)	-226.859,98	-220.000,00	-220.000,00	-220.000,00	-220.000,00	-220.000,00
08	+ Aktivierte Eigenleistung	0,00	0,00	0,00	0,00	0,00	0,00
09	+/-Bestandsveränderungen	0,00	0,00	0,00	0,00	0,00	0,00
<b>10</b>	<b>= Ordentliche Erträge</b>	<b>-235.878,19</b>	<b>-220.000,00</b>	<b>-220.000,00</b>	<b>-220.000,00</b>	<b>-220.000,00</b>	<b>-220.000,00</b>
11	- Personalaufwendungen	2.344,10	2.400,00	2.900,00	3.300,00	3.700,00	4.100,00
	501100 Bezüge der Beamten	401,83	400,00	500,00	600,00	700,00	800,00
	501200 Entgelte der tarifl. Beschäftigten	1.552,38	1.600,00	1.800,00	1.900,00	2.000,00	2.100,00
	502200 Versorgungskassenbeiträge für tarifl. Beschäftigte	99,73	100,00	200,00	300,00	400,00	500,00
	503200 Sozialversicherungsbeiträge tarifl. Beschäftigte	290,16	300,00	400,00	500,00	600,00	700,00
12	- Versorgungsaufwendungen	0,00	0,00	0,00	0,00	0,00	0,00
13	- Aufw. für Sach- und Dienstl.	652,17	0,00	0,00	0,00	0,00	0,00
	522110 Unterhaltung des Infrastrukturvermögens	652,17	0,00	0,00	0,00	0,00	0,00
14	- Bilanzielle Abschreibung	0,00	0,00	0,00	0,00	0,00	0,00
15	- Transferaufwendungen	0,00	0,00	0,00	0,00	0,00	0,00
16	- Sonstige ordentliche Aufw.	0,36	0,00	0,00	0,00	0,00	0,00
	541230 Aufw f Reisekosten	0,36	0,00	0,00	0,00	0,00	0,00
<b>17</b>	<b>= Ordentliche Aufwendungen</b>	<b>2.996,63</b>	<b>2.400,00</b>	<b>2.900,00</b>	<b>3.300,00</b>	<b>3.700,00</b>	<b>4.100,00</b>
<b>18</b>	<b>= Ordentliches Ergebnis</b>	<b>-232.881,56</b>	<b>-217.600,00</b>	<b>-217.100,00</b>	<b>-216.700,00</b>	<b>-216.300,00</b>	<b>-215.900,00</b>
19	+ Finanzerträge	0,00	0,00	0,00	0,00	0,00	0,00
20	- Zinsen und ähnliche Aufwendungen	0,00	0,00	0,00	0,00	0,00	0,00
<b>21</b>	<b>= Finanzergebnis (=Zellen 19 und 20)</b>	<b>0,00</b>	<b>0,00</b>	<b>0,00</b>	<b>0,00</b>	<b>0,00</b>	<b>0,00</b>
<b>22</b>	<b>= Ergebnis der lfd. Verwaltungstätigkeit</b>	<b>-232.881,56</b>	<b>-217.600,00</b>	<b>-217.100,00</b>	<b>-216.700,00</b>	<b>-216.300,00</b>	<b>-215.900,00</b>
23	+ außerordentliche Erträge	0,00	0,00	0,00	0,00	0,00	0,00
24	- außerordentliche Aufwendungen	0,00	0,00	0,00	0,00	0,00	0,00
<b>25</b>	<b>= Außerordentliches Ergebnis (=Zellen 23 und 24)</b>	<b>0,00</b>	<b>0,00</b>	<b>0,00</b>	<b>0,00</b>	<b>0,00</b>	<b>0,00</b>
<b>26</b>	<b>= Jahresergebnis (=Zellen 22 und 25)</b>	<b>-232.881,56</b>	<b>-217.600,00</b>	<b>-217.100,00</b>	<b>-216.700,00</b>	<b>-216.300,00</b>	<b>-215.900,00</b>
27	+ Erträge internen Leistungsbezieh.	0,00	0,00	0,00	0,00	0,00	0,00
28	- Aufw. internen Leistungsbezieh.	0,00	0,00	0,00	0,00	0,00	0,00
<b>29</b>	<b>= Ergebnis einschl. Internen Leistungsbezieh.</b>	<b>-232.881,56</b>	<b>-217.600,00</b>	<b>-217.100,00</b>	<b>-216.700,00</b>	<b>-216.300,00</b>	<b>-215.900,00</b>

## Haushaltsplan der Gemeinde Altenbeken

<b>Teilfinanzhaushalt Kostenträger 11020010 Elektrizitätsversorgung</b>								
Gemeinde Altenbeken								
Nr.	Einzahlungs- und Auszahlungsarten	Ergebnis 2022 EUR 1	Ansatz 2023 EUR 2	Ansatz 2024 EUR 3	Verpflichtungs- erm EUR 4	Planung 2025 EUR 5	Planung 2026 EUR 6	Planung 2027 EUR 7
	<b>Laufende Verwaltungstätigkeit Einzahlungen</b>							
01	Steuern und ähnliche Abgaben	0,00	0,00	0,00	---	0,00	0,00	0,00
02	+ Zuwendungen und allgemeine Umlagen	0,00	0,00	0,00	---	0,00	0,00	0,00
03	+ Sonstige Transfereinzahlungen	0,00	0,00	0,00	---	0,00	0,00	0,00
04	+ Öffentlich-rechtliche Leistungsentgelte	0,00	0,00	0,00	---	0,00	0,00	0,00
05	+ Privatrechtliche Leistungsentgelte	4.234,21	0,00	0,00	---	0,00	0,00	0,00
06	+ Kostenerstattungen, Kostenumlagen	0,00	0,00	0,00	---	0,00	0,00	0,00
07	+ Sonstige Einzahlungen	240.336,71	220.000,00	220.000,00	---	220.000,00	220.000,00	220.000,00
08	+ Zinsen und sonstige Finanzeinzahlungen	0,00	0,00	0,00	---	0,00	0,00	0,00
<b>09</b>	<b>= Einzahlungen aus laufender Verwaltungstätigkeit</b>	<b>244.570,92</b>	<b>220.000,00</b>	<b>220.000,00</b>	<b>---</b>	<b>220.000,00</b>	<b>220.000,00</b>	<b>220.000,00</b>
	<b>Auszahlungen</b>							
10	- Personalauszahlungen	-2.344,10	-2.400,00	-2.900,00	---	-3.300,00	-3.700,00	-4.100,00
11	- Versorgungsauszahlungen	0,00	0,00	0,00	---	0,00	0,00	0,00
12	- Auszahlungen für Sach- und Dienstleistungen	-652,17	0,00	0,00	---	0,00	0,00	0,00
13	- Zinsen und sonstige Finanzauszahlungen	0,00	0,00	0,00	---	0,00	0,00	0,00
14	- Transferauszahlungen	0,00	0,00	0,00	---	0,00	0,00	0,00
15	- Sonstige Auszahlungen	-0,36	0,00	0,00	---	0,00	0,00	0,00
<b>16</b>	<b>= Auszahlungen aus laufender Verwaltungstätigkeit</b>	<b>-2.996,63</b>	<b>-2.400,00</b>	<b>-2.900,00</b>	<b>---</b>	<b>-3.300,00</b>	<b>-3.700,00</b>	<b>-4.100,00</b>
<b>17</b>	<b>= Saldo aus laufender Verwaltungstätigkeit (Zellen 9 und 16)</b>	<b>241.574,29</b>	<b>217.600,00</b>	<b>217.100,00</b>	<b>---</b>	<b>216.700,00</b>	<b>216.300,00</b>	<b>215.900,00</b>
	<b>Investitionstätigkeit</b>							
	<b>Einzahlungen</b>							
01	aus Zuwendungen für Investitionsmaßnahmen	0,00	0,00	0,00	0,00	0,00	0,00	0,00
02	aus der Veräußerung von Sachanlagen	0,00	0,00	0,00	0,00	0,00	0,00	0,00
03	aus der Veräußerung von Finanzanlagen	0,00	0,00	0,00	0,00	0,00	0,00	0,00
04	aus Beiträgen u.ä. Entgelten	0,00	0,00	0,00	0,00	0,00	0,00	0,00
05	Sonstige Investitionseinzahlungen	0,00	0,00	0,00	0,00	0,00	0,00	0,00
<b>06</b>	<b>= Summe: (Investive Einzahlungen)</b>	<b>0,00</b>	<b>0,00</b>	<b>0,00</b>	<b>0,00</b>	<b>0,00</b>	<b>0,00</b>	<b>0,00</b>
	<b>Auszahlungen</b>							
07	für den Erwerb von Grundstücken und Gebäuden	0,00	0,00	0,00	0,00	0,00	0,00	0,00
08	für Baumaßnahmen	0,00	0,00	0,00	0,00	0,00	0,00	0,00
09	für den Erwerb von beweglichem Anlagevermögen	0,00	0,00	0,00	0,00	0,00	0,00	0,00
10	für den Erwerb von Finanzanlagen	0,00	0,00	0,00	0,00	0,00	0,00	0,00
11	von aktivierbaren Zuwendungen	0,00	0,00	0,00	0,00	0,00	0,00	0,00
12	Sonstige Investitionsauszahlungen	0,00	0,00	0,00	0,00	0,00	0,00	0,00
<b>13</b>	<b>= Summe: (Investive Auszahlungen)</b>	<b>0,00</b>	<b>0,00</b>	<b>0,00</b>	<b>0,00</b>	<b>0,00</b>	<b>0,00</b>	<b>0,00</b>
<b>14</b>	<b>= Saldo: der Investitionstätigkeit (Einzahlungen ./ Auszahlungen)</b>	<b>0,00</b>	<b>0,00</b>	<b>0,00</b>	<b>0,00</b>	<b>0,00</b>	<b>0,00</b>	<b>0,00</b>

## Haushaltsplan der Gemeinde Altenbeken

<b>Produkt 11020020 Gasversorgung</b>		
Gemeinde Altenbeken		
<b>Produktbereich</b>	11	Ver- und Entsorgung
<b>Produktgruppe</b>	11020	Versorgung
<b>Produkt</b>	11020020	Gasversorgung
<b>Kostenträger</b>	11020020	Gasversorgung
<b>Verantwortliche Organisationseinheit</b>		<b>Verantwortliche Person(en)</b>
Bauamt (o. Konzessionen), Kämmerei (Konzessionen)		
<b>Kurzbeschreibung</b>	Konzessionsabgabe E.O.N, Mitwirken bei Straßenbenutzungen und Koordinierung von Maßnahmen	
<b>Allgemeine Ziele</b>	Sicherstellung Konzession und Koordinierung von Maßnahmen	
<b>Zielgruppe</b>	EinwohnerInnen	
<b>Auftragsgrundlage</b>	Konzessions-Vertrag mit E.O.N	

## Haushaltsplan der Gemeinde Altenbeken

### Teilergebnishaushalt Kostenträger 11020020 Gasversorgung

Gemeinde Altenbeken

Nr.	Bezeichnung	Ergebnis 2022 EUR 1	Ansatz 2023 EUR 2	Ansatz 2024 EUR 3	Planung 2025 EUR 4	Planung 2026 EUR 5	Planung 2027 EUR 6
01	Steuern und ähnliche Abgaben	0,00	0,00	0,00	0,00	0,00	0,00
02	+ Zuwendungen/allgemeine Umlagen	0,00	0,00	0,00	0,00	0,00	0,00
03	+ Sonstige Transfererträge	0,00	0,00	0,00	0,00	0,00	0,00
04	+ Öffentl.-rechtl. Leistungsentgelte	0,00	0,00	0,00	0,00	0,00	0,00
05	+ Privatrechtl. Leistungsentgelte	0,00	0,00	0,00	0,00	0,00	0,00
06	+ Kostenerstattungen/-umlagen	0,00	0,00	0,00	0,00	0,00	0,00
07	+ Sonstige ordentliche Erträge	-29.170,80	-30.000,00	-30.000,00	-30.000,00	-30.000,00	-30.000,00
	451120 Konzessionsabgaben III (privater Bereich)	-29.170,80	-30.000,00	-30.000,00	-30.000,00	-30.000,00	-30.000,00
08	+ Aktivierte Eigenleistung	0,00	0,00	0,00	0,00	0,00	0,00
09	+/-Bestandsveränderungen	0,00	0,00	0,00	0,00	0,00	0,00
<b>10</b>	<b>= Ordentliche Erträge</b>	<b>-29.170,80</b>	<b>-30.000,00</b>	<b>-30.000,00</b>	<b>-30.000,00</b>	<b>-30.000,00</b>	<b>-30.000,00</b>
11	- Personalaufwendungen	2.344,15	2.400,00	2.800,00	3.200,00	3.600,00	4.000,00
	501100 Bezüge der Beamten	401,88	400,00	500,00	600,00	700,00	800,00
	501200 Entgelte der tarifl. Beschäftigten	1.552,38	1.600,00	1.700,00	1.800,00	1.900,00	2.000,00
	502200 Versorgungskassenbeiträge für tarifl. Beschäftigte	99,73	100,00	200,00	300,00	400,00	500,00
	503200 Sozialversicherungsbeiträge tarifl. Beschäftigte	290,16	300,00	400,00	500,00	600,00	700,00
12	- Versorgungsaufwendungen	0,00	0,00	0,00	0,00	0,00	0,00
13	- Aufw. für Sach- und Dienstl.	0,00	0,00	0,00	0,00	0,00	0,00
14	- Bilanzielle Abschreibung	0,00	0,00	0,00	0,00	0,00	0,00
15	- Transferaufwendungen	0,00	0,00	0,00	0,00	0,00	0,00
16	- Sonstige ordentliche Aufw.	0,40	0,00	0,00	0,00	0,00	0,00
	541230 Aufw f Reisekosten	0,40	0,00	0,00	0,00	0,00	0,00
<b>17</b>	<b>= Ordentliche Aufwendungen</b>	<b>2.344,55</b>	<b>2.400,00</b>	<b>2.800,00</b>	<b>3.200,00</b>	<b>3.600,00</b>	<b>4.000,00</b>
<b>18</b>	<b>= Ordentliches Ergebnis</b>	<b>-26.826,25</b>	<b>-27.600,00</b>	<b>-27.200,00</b>	<b>-26.800,00</b>	<b>-26.400,00</b>	<b>-26.000,00</b>
19	+ Finanzerträge	0,00	0,00	0,00	0,00	0,00	0,00
20	- Zinsen und ähnliche Aufwendungen	0,00	0,00	0,00	0,00	0,00	0,00
<b>21</b>	<b>= Finanzergebnis (=Zellen 19 und 20)</b>	<b>0,00</b>	<b>0,00</b>	<b>0,00</b>	<b>0,00</b>	<b>0,00</b>	<b>0,00</b>
<b>22</b>	<b>= Ergebnis der lfd. Verwaltungstätigkeit</b>	<b>-26.826,25</b>	<b>-27.600,00</b>	<b>-27.200,00</b>	<b>-26.800,00</b>	<b>-26.400,00</b>	<b>-26.000,00</b>
23	+ außerordentliche Erträge	0,00	0,00	0,00	0,00	0,00	0,00
24	- außerordentliche Aufwendungen	0,00	0,00	0,00	0,00	0,00	0,00
<b>25</b>	<b>= Außerordentliches Ergebnis (=Zellen 23 und 24)</b>	<b>0,00</b>	<b>0,00</b>	<b>0,00</b>	<b>0,00</b>	<b>0,00</b>	<b>0,00</b>
<b>26</b>	<b>= Jahresergebnis (=Zellen 22 und 25)</b>	<b>-26.826,25</b>	<b>-27.600,00</b>	<b>-27.200,00</b>	<b>-26.800,00</b>	<b>-26.400,00</b>	<b>-26.000,00</b>
27	+ Erträge internen Leistungsbezieh.	0,00	0,00	0,00	0,00	0,00	0,00
28	- Aufw. internen Leistungsbezieh.	0,00	0,00	0,00	0,00	0,00	0,00
<b>29</b>	<b>= Ergebnis einschl. Internen Leistungsbezieh.</b>	<b>-26.826,25</b>	<b>-27.600,00</b>	<b>-27.200,00</b>	<b>-26.800,00</b>	<b>-26.400,00</b>	<b>-26.000,00</b>

## Haushaltsplan der Gemeinde Altenbeken

<b>Teilfinanzhaushalt Kostenträger 11020020 Gasversorgung</b>								
Gemeinde Altenbeken								
Nr.	Einzahlungs- und Auszahlungsarten	Ergebnis 2022 EUR 1	Ansatz 2023 EUR 2	Ansatz 2024 EUR 3	Verpflichtungs- erm EUR 4	Planung 2025 EUR 5	Planung 2026 EUR 6	Planung 2027 EUR 7
	<b>Laufende Verwaltungstätigkeit Einzahlungen</b>							
01	Steuern und ähnliche Abgaben	0,00	0,00	0,00	---	0,00	0,00	0,00
02	+ Zuwendungen und allgemeine Umlagen	0,00	0,00	0,00	---	0,00	0,00	0,00
03	+ Sonstige Transfereinzahlungen	0,00	0,00	0,00	---	0,00	0,00	0,00
04	+ Öffentlich-rechtliche Leistungsentgelte	0,00	0,00	0,00	---	0,00	0,00	0,00
05	+ Privatrechtliche Leistungsentgelte	0,00	0,00	0,00	---	0,00	0,00	0,00
06	+ Kostenerstattungen, Kostenumlagen	0,00	0,00	0,00	---	0,00	0,00	0,00
07	+ Sonstige Einzahlungen	35.661,01	30.000,00	30.000,00	---	30.000,00	30.000,00	30.000,00
08	+ Zinsen und sonstige Finanzeinzahlungen	0,00	0,00	0,00	---	0,00	0,00	0,00
<b>09</b>	<b>= Einzahlungen aus laufender Verwaltungstätigkeit</b>	<b>35.661,01</b>	<b>30.000,00</b>	<b>30.000,00</b>	<b>---</b>	<b>30.000,00</b>	<b>30.000,00</b>	<b>30.000,00</b>
	<b>Auszahlungen</b>							
10	- Personalauszahlungen	-2.344,15	-2.400,00	-2.800,00	---	-3.200,00	-3.600,00	-4.000,00
11	- Versorgungsauszahlungen	0,00	0,00	0,00	---	0,00	0,00	0,00
12	- Auszahlungen für Sach- und Dienstleistungen	0,00	0,00	0,00	---	0,00	0,00	0,00
13	- Zinsen und sonstige Finanzauszahlungen	0,00	0,00	0,00	---	0,00	0,00	0,00
14	- Transferauszahlungen	0,00	0,00	0,00	---	0,00	0,00	0,00
15	- Sonstige Auszahlungen	-0,40	0,00	0,00	---	0,00	0,00	0,00
<b>16</b>	<b>= Auszahlungen aus laufender Verwaltungstätigkeit</b>	<b>-2.344,55</b>	<b>-2.400,00</b>	<b>-2.800,00</b>	<b>---</b>	<b>-3.200,00</b>	<b>-3.600,00</b>	<b>-4.000,00</b>
<b>17</b>	<b>= Saldo aus laufender Verwaltungstätigkeit (Zellen 9 und 16)</b>	<b>33.316,46</b>	<b>27.600,00</b>	<b>27.200,00</b>	<b>---</b>	<b>26.800,00</b>	<b>26.400,00</b>	<b>26.000,00</b>
	<b>Investitionstätigkeit</b>							
	<b>Einzahlungen</b>							
01	aus Zuwendungen für Investitionsmaßnahmen	0,00	0,00	0,00	0,00	0,00	0,00	0,00
02	aus der Veräußerung von Sachanlagen	0,00	0,00	0,00	0,00	0,00	0,00	0,00
03	aus der Veräußerung von Finanzanlagen	0,00	0,00	0,00	0,00	0,00	0,00	0,00
04	aus Beiträgen u.ä. Entgelten	0,00	0,00	0,00	0,00	0,00	0,00	0,00
05	Sonstige Investitionseinzahlungen	0,00	0,00	0,00	0,00	0,00	0,00	0,00
<b>06</b>	<b>= Summe: (Investive Einzahlungen)</b>	<b>0,00</b>	<b>0,00</b>	<b>0,00</b>	<b>0,00</b>	<b>0,00</b>	<b>0,00</b>	<b>0,00</b>
	<b>Auszahlungen</b>							
07	für den Erwerb von Grundstücken und Gebäuden	0,00	0,00	0,00	0,00	0,00	0,00	0,00
08	für Baumaßnahmen	0,00	0,00	0,00	0,00	0,00	0,00	0,00
09	für den Erwerb von beweglichem Anlagevermögen	0,00	0,00	0,00	0,00	0,00	0,00	0,00
10	für den Erwerb von Finanzanlagen	0,00	0,00	0,00	0,00	0,00	0,00	0,00
11	von aktivierbaren Zuwendungen	0,00	0,00	0,00	0,00	0,00	0,00	0,00
12	Sonstige Investitionsauszahlungen	0,00	0,00	0,00	0,00	0,00	0,00	0,00
<b>13</b>	<b>= Summe: (Investive Auszahlungen)</b>	<b>0,00</b>	<b>0,00</b>	<b>0,00</b>	<b>0,00</b>	<b>0,00</b>	<b>0,00</b>	<b>0,00</b>
<b>14</b>	<b>= Saldo: der Investitionstätigkeit (Einzahlungen ./ Auszahlungen)</b>	<b>0,00</b>	<b>0,00</b>	<b>0,00</b>	<b>0,00</b>	<b>0,00</b>	<b>0,00</b>	<b>0,00</b>

## Haushaltsplan der Gemeinde Altenbeken

<b>Produkt 11020030 Wasserversorgung</b>		
Gemeinde Altenbeken		
<b>Produktbereich</b>	11	Ver- und Entsorgung
<b>Produktgruppe</b>	11020	Versorgung
<b>Produkt</b>	11020030	Wasserversorgung
<b>Kostenträger</b>	11020030	Wasserversorgung
<b>Verantwortliche Organisationseinheit</b>		<b>Verantwortliche Person(en)</b>
<b>Kurzbeschreibung</b>	Bereitstellung des gemeindlichen Wasserleitungsnetzes Versorgung der Bürger mit Trinkwasser Einkauf von Trinkwasser und Verteilung an die Bürger	
<b>Allgemeine Ziele</b>	Schaffung und Erhaltung von Wassertleitungen Dauerhafte Sicherstellung der Versorgung der EinwohnerInnen mit Trinkwasser Erhaltung des ordnungsgemäßen Zustands des Wassernetzes	
<b>Zielgruppe</b>	Einwohner und EinwohnerInnen	
<b>Auftragsgrundlage</b>	Gesetze, Verordnungen, Ortsrecht, Dienstanweisungen, politische Entscheidungen	



## Haushaltsplan der Gemeinde Altenbeken

### Teilergebnishaushalt Kostenträger 11020030 Wasserversorgung

Gemeinde Altenbeken

Nr.	Bezeichnung	Ergebnis 2022 EUR 1	Ansatz 2023 EUR 2	Ansatz 2024 EUR 3	Planung 2025 EUR 4	Planung 2026 EUR 5	Planung 2027 EUR 6
01	Steuern und ähnliche Abgaben	0,00	0,00	0,00	0,00	0,00	0,00
02	+ Zuwendungen/allgemeine Umlagen	-8.807,36	-8.500,00	-9.000,00	-1.300,00	-1.600,00	-1.600,00
	416110 Erträge a.d. Aufl. v. SoPo a. Zuwendungen Land	-7.854,91	-7.900,00	-8.400,00	-700,00	-700,00	-700,00
	416120 Erträge a.d. Aufl. v. SoPo a. Zuwend. übr. Bereich	-952,45	-600,00	-600,00	-600,00	-900,00	-900,00
03	+ Sonstige Transfererträge	0,00	0,00	0,00	0,00	0,00	0,00
04	+ Öffentl.-rechtl. Leistungsentgelte	-757.222,37	-758.100,00	-858.400,00	-862.700,00	-861.200,00	-860.300,00
	432010 Benutzungsgebühren Wasser	-733.092,30	-735.000,00	-835.000,00	-840.000,00	-840.000,00	-840.000,00
	432900 Sonstige Benutzungsgebühren	-638,00	0,00	0,00	0,00	0,00	0,00
	437100 Erträge a d Auflösung von SoPo für BauGB-Beiträge	-23.492,07	-23.100,00	-23.400,00	-22.700,00	-21.200,00	-20.300,00
05	+ Privatrechtl. Leistungsentgelte	-4.829,85	-4.000,00	-5.000,00	-5.000,00	-5.000,00	-5.000,00
	441100 Mieten	-4.829,85	-4.000,00	-5.000,00	-5.000,00	-5.000,00	-5.000,00
06	+ Kostenerstattungen/-umlagen	-49.791,41	-45.600,00	-45.600,00	-45.600,00	-45.600,00	-45.600,00
	448300 Erstattungen von Zweckverbänden	-39.639,93	-39.600,00	-39.600,00	-39.600,00	-39.600,00	-39.600,00
	448800 Erstattungen von übrigen Bereichen	-10.151,48	-6.000,00	-6.000,00	-6.000,00	-6.000,00	-6.000,00
07	+ Sonstige ordentliche Erträge	0,00	-3.400,00	-3.400,00	-3.400,00	-3.400,00	-3.400,00
	452100 Erstattung v. Steuern v. Einkommen u. Ertrag Vorj.	0,00	-3.000,00	-3.000,00	-3.000,00	-3.000,00	-3.000,00
	459900 Andere sonstige ordentliche Erträge	0,00	-400,00	-400,00	-400,00	-400,00	-400,00
08	+ Aktivierte Eigenleistung	0,00	0,00	0,00	0,00	0,00	0,00
09	+/-Bestandsveränderungen	0,00	0,00	0,00	0,00	0,00	0,00
<b>10</b>	<b>= Ordentliche Erträge</b>	<b>-820.650,99</b>	<b>-819.600,00</b>	<b>-921.400,00</b>	<b>-918.000,00</b>	<b>-916.800,00</b>	<b>-915.900,00</b>
11	- Personalaufwendungen	173.830,85	181.100,00	191.600,00	197.500,00	203.600,00	209.900,00
	501100 Bezüge der Beamten	13.271,75	13.100,00	14.200,00	14.700,00	15.200,00	15.700,00
	501200 Entgelte der tarifl. Beschäftigten	125.879,45	131.000,00	138.300,00	142.500,00	146.800,00	151.300,00
	502200 Versorgungskassenbeiträge für tarifl. Beschäftigte	7.871,07	8.700,00	9.200,00	9.500,00	9.800,00	10.100,00
	503200 Sozialversicherungsbeiträge tarifl. Beschäftigte	26.808,58	28.300,00	29.900,00	30.800,00	31.800,00	32.800,00
12	- Versorgungsaufwendungen	0,00	0,00	0,00	0,00	0,00	0,00
13	- Aufw. für Sach- und Dienstl.	61.702,93	61.000,00	58.500,00	58.500,00	58.500,00	58.500,00
	521100 Unterhaltung von Grundstücken	88,10	2.000,00	2.000,00	2.000,00	2.000,00	2.000,00
	521110 Unterhaltung von Gebäuden	3.084,59	6.000,00	6.000,00	6.000,00	6.000,00	6.000,00
	522100 Unterhaltung des sonstigen unbewegl. Vermögens	0,00	500,00	500,00	500,00	500,00	500,00
	522110 Unterhaltung des Infrastrukturvermögens	43.273,24	40.000,00	40.000,00	40.000,00	40.000,00	40.000,00
	525105 Aufwendungen für Unterhaltung Fahrzeuge	13.474,03	12.000,00	8.000,00	8.000,00	8.000,00	8.000,00
	525500 Unterhaltung des sonst. bewegl. Vermögens	1.782,97	500,00	2.000,00	2.000,00	2.000,00	2.000,00
14	- Bilanzielle Abschreibung	152.027,96	145.400,00	153.000,00	139.200,00	129.100,00	123.000,00
	571110 Abschreibungen auf immaterielle Vermögensgegenst.	251,96	300,00	300,00	300,00	300,00	300,00
	571120 Abschreibungen auf Gebäude u. a.	6.413,55	6.400,00	6.400,00	6.400,00	6.400,00	6.400,00
	571130 Abschreibungen auf Infrastrukturvermögen	118.413,38	114.300,00	122.000,00	117.900,00	111.200,00	109.300,00
	571140 Abschreibungen auf Fahrzeuge	5.002,15	5.000,00	5.000,00	5.000,00	2.900,00	0,00
	571150 Abschreibungen auf Maschinen, technische Anlagen	5.872,77	5.500,00	5.500,00	5.400,00	5.200,00	4.600,00
	571160 Abschreibungen auf Betriebs- und Geschäftsausstatt	15.690,62	13.900,00	13.800,00	4.200,00	3.100,00	2.400,00
	571170 Abschreibungen auf geringwertige Wirtschaftsgüter	383,53	0,00	0,00	0,00	0,00	0,00
15	- Transferaufwendungen	0,00	0,00	0,00	0,00	0,00	0,00
16	- Sonstige ordentliche Aufw.	424.821,95	438.300,00	511.400,00	506.600,00	517.100,00	453.600,00
	541220 Aufw f Aus- und Fortbildung, Umschulung	605,00	200,00	15.000,00	200,00	200,00	200,00
	541230 Aufw f Reisekosten	15,05	200,00	200,00	200,00	200,00	200,00
	541240 Aufw f Gesundheitsschutz, Arbeitssich., Diensjubil	854,57	2.000,00	1.000,00	1.000,00	1.000,00	1.000,00

## Haushaltsplan der Gemeinde Altenbeken

### Teilergebnishaushalt Kostenträger 11020030 Wasserversorgung

Gemeinde Altenbeken

Nr.	Bezeichnung	Ergebnis 2022 EUR 1	Ansatz 2023 EUR 2	Ansatz 2024 EUR 3	Planung 2025 EUR 4	Planung 2026 EUR 5	Planung 2027 EUR 6
	541260 Aufwendungen für Dienst- und Schutzkleidung, persö	289,23	1.000,00	1.000,00	1.000,00	1.000,00	1.000,00
	542210 Mieten, Pachten, Erbbauzinsen	241,35	300,00	300,00	300,00	300,00	300,00
	542900 Sonst. Aufw. f. d. Inanspruchn. v Rechten/Diensten	77.761,86	60.000,00	80.000,00	80.000,00	80.000,00	8.000,00
	543110 Bürobedarf, Porto, Frachtkosten	0,00	500,00	0,00	0,00	500,00	0,00
	543130 Telekommunikation	341,96	300,00	400,00	400,00	400,00	400,00
	543140 Öffentliche Bekanntmachungen	0,00	300,00	0,00	0,00	0,00	0,00
	543150 sonstiger Geschäftsaufwand	254,28	1.000,00	1.000,00	1.000,00	1.000,00	0,00
	543158 Wasserbezugskosten von den Eggwasserwerken	329.452,34	360.000,00	400.000,00	410.000,00	420.000,00	430.000,00
	543160 Sachverständigen, Gerichts- und ähnl. Aufwendungen	2.242,62	2.000,00	2.000,00	2.000,00	2.000,00	2.000,00
	543170 Wasserbestandskataster	1.610,00	1.700,00	1.700,00	1.700,00	1.700,00	1.700,00
	544150 sonst. Versicherungsbeiträge	8.463,28	8.800,00	8.800,00	8.800,00	8.800,00	8.800,00
	544600 Versicherungen	2.086,23	0,00	0,00	0,00	0,00	0,00
	547310 Wertberichtigungen (Einzelwertberichtigung)	604,18	0,00	0,00	0,00	0,00	0,00
<b>17</b>	<b>= Ordentliche Aufwendungen</b>	<b>812.383,69</b>	<b>825.800,00</b>	<b>914.500,00</b>	<b>901.800,00</b>	<b>908.300,00</b>	<b>845.000,00</b>
<b>18</b>	<b>= Ordentliches Ergebnis</b>	<b>-8.267,30</b>	<b>6.200,00</b>	<b>-6.900,00</b>	<b>-16.200,00</b>	<b>-8.500,00</b>	<b>-70.900,00</b>
19	+ Finanzerträge	0,00	-100,00	0,00	0,00	0,00	0,00
	469110 Sonstige Finanzerträge	0,00	-100,00	0,00	0,00	0,00	0,00
20	- Zinsen und ähnliche Aufwendungen	0,00	0,00	0,00	0,00	0,00	0,00
<b>21</b>	<b>= Finanzergebnis (=Zellen 19 und 20)</b>	<b>0,00</b>	<b>-100,00</b>	<b>0,00</b>	<b>0,00</b>	<b>0,00</b>	<b>0,00</b>
<b>22</b>	<b>= Ergebnis der lfd. Verwaltungstätigkeit</b>	<b>-8.267,30</b>	<b>6.100,00</b>	<b>-6.900,00</b>	<b>-16.200,00</b>	<b>-8.500,00</b>	<b>-70.900,00</b>
23	+ außerordentliche Erträge	0,00	0,00	0,00	0,00	0,00	0,00
24	- außerordentliche Aufwendungen	0,00	0,00	0,00	0,00	0,00	0,00
<b>25</b>	<b>= Außerordentliches Ergebnis (=Zellen 23 und 24)</b>	<b>0,00</b>	<b>0,00</b>	<b>0,00</b>	<b>0,00</b>	<b>0,00</b>	<b>0,00</b>
<b>26</b>	<b>= Jahresergebnis (=Zellen 22 und 25)</b>	<b>-8.267,30</b>	<b>6.100,00</b>	<b>-6.900,00</b>	<b>-16.200,00</b>	<b>-8.500,00</b>	<b>-70.900,00</b>
27	+ Erträge internen Leistungsbezieh.	-15.260,00	-16.000,00	-16.000,00	-16.000,00	-16.000,00	-16.000,00
	481100 Erträge aus internen Leistungsbeziehungen	-15.260,00	-16.000,00	-16.000,00	-16.000,00	-16.000,00	-16.000,00
28	- Aufw. internen Leistungsbezieh.	18.542,28	20.000,00	20.000,00	20.000,00	20.000,00	20.000,00
	580120 Zinsaufwendungen an Gemeinde	18.542,28	20.000,00	20.000,00	20.000,00	20.000,00	20.000,00
<b>29</b>	<b>= Ergebnis einschl. Internen Leistungsbezieh.</b>	<b>-4.985,02</b>	<b>10.100,00</b>	<b>-2.900,00</b>	<b>-12.200,00</b>	<b>-4.500,00</b>	<b>-66.900,00</b>

## Haushaltsplan der Gemeinde Altenbeken

<b>Teilfinanzhaushalt Kostenträger 11020030 Wasserversorgung</b>								
Gemeinde Altenbeken								
Nr.	Einzahlungs- und Auszahlungsarten	Ergebnis 2022 EUR 1	Ansatz 2023 EUR 2	Ansatz 2024 EUR 3	Verpflichtungs- erm EUR 4	Planung 2025 EUR 5	Planung 2026 EUR 6	Planung 2027 EUR 7
	<b>Laufende Verwaltungstätigkeit Einzahlungen</b>							
01	Steuern und ähnliche Abgaben	0,00	0,00	0,00	---	0,00	0,00	0,00
02	+ Zuwendungen und allgemeine Umlagen	0,00	0,00	0,00	---	0,00	0,00	0,00
03	+ Sonstige Transfereinzahlungen	0,00	0,00	0,00	---	0,00	0,00	0,00
04	+ Öffentlich-rechtliche Leistungsentgelte	786.164,03	735.000,00	835.000,00	---	840.000,00	840.000,00	840.000,00
05	+ Privatrechtliche Leistungsentgelte	5.225,05	4.000,00	5.000,00	---	5.000,00	5.000,00	5.000,00
06	+ Kostenerstattungen, Kostenumlagen	57.543,80	48.600,00	48.600,00	---	48.600,00	48.600,00	48.600,00
07	+ Sonstige Einzahlungen	0,00	400,00	400,00	---	400,00	400,00	400,00
08	+ Zinsen und sonstige Finanzeinzahlungen	0,00	100,00	0,00	---	0,00	0,00	0,00
<b>09</b>	<b>= Einzahlungen aus laufender Verwaltungstätigkeit</b>	<b>848.932,88</b>	<b>788.100,00</b>	<b>889.000,00</b>	<b>---</b>	<b>894.000,00</b>	<b>894.000,00</b>	<b>894.000,00</b>
	<b>Auszahlungen</b>							
10	- Personalauszahlungen	-173.830,85	-181.100,00	-191.600,00	---	-197.500,00	-203.600,00	-209.900,00
11	- Versorgungsauszahlungen	0,00	0,00	0,00	---	0,00	0,00	0,00
12	- Auszahlungen für Sach- und Dienstleistungen	-75.206,25	-61.000,00	-58.500,00	---	-58.500,00	-58.500,00	-58.500,00
13	- Zinsen und sonstige Finanzauszahlungen	0,00	0,00	0,00	---	0,00	0,00	0,00
14	- Transferauszahlungen	0,00	0,00	0,00	---	0,00	0,00	0,00
15	- Sonstige Auszahlungen	-473.404,50	-438.300,00	-511.400,00	---	-506.600,00	-517.100,00	-453.600,00
<b>16</b>	<b>= Auszahlungen aus laufender Verwaltungstätigkeit</b>	<b>-722.441,60</b>	<b>-680.400,00</b>	<b>-761.500,00</b>	<b>---</b>	<b>-762.600,00</b>	<b>-779.200,00</b>	<b>-722.000,00</b>
<b>17</b>	<b>= Saldo aus laufender Verwaltungstätigkeit (Zellen 9 und 16)</b>	<b>126.491,28</b>	<b>107.700,00</b>	<b>127.500,00</b>	<b>---</b>	<b>131.400,00</b>	<b>114.800,00</b>	<b>172.000,00</b>
	<b>Investitionstätigkeit</b>							
	<b>Einzahlungen</b>							
01	aus Zuwendungen für Investitionsmaßnahmen	0,00	0,00	0,00	0,00	0,00	0,00	0,00
02	aus der Veräußerung von Sachanlagen	8.641,20	0,00	0,00	0,00	0,00	0,00	0,00
03	aus der Veräußerung von Finanzanlagen	0,00	0,00	0,00	0,00	0,00	0,00	0,00
04	aus Beiträgen u.ä. Entgelten	47.989,73	100.000,00	40.000,00	0,00	40.000,00	40.000,00	0,00
05	Sonstige Investitionseinzahlungen	0,00	0,00	0,00	0,00	0,00	0,00	0,00
<b>06</b>	<b>= Summe: (Investive Einzahlungen)</b>	<b>56.630,93</b>	<b>100.000,00</b>	<b>40.000,00</b>	<b>0,00</b>	<b>40.000,00</b>	<b>40.000,00</b>	<b>0,00</b>
	<b>Auszahlungen</b>							
07	für den Erwerb von Grundstücken und Gebäuden	0,00	-2.000,00	-2.000,00	0,00	-2.000,00	-2.000,00	-2.000,00
08	für Baumaßnahmen	-217.316,40	-1.597.500,00	-360.000,00	0,00	-455.000,00	-905.000,00	-305.000,00
09	für den Erwerb von beweglichem Anlagevermögen	-34.245,61	-59.000,00	-55.000,00	0,00	-50.000,00	-50.000,00	-50.000,00
10	für den Erwerb von Finanzanlagen	0,00	0,00	0,00	0,00	0,00	0,00	0,00
11	von aktivierbaren Zuwendungen	0,00	0,00	0,00	0,00	0,00	0,00	0,00
12	Sonstige Investitionsauszahlungen	0,00	0,00	0,00	0,00	0,00	0,00	0,00
<b>13</b>	<b>= Summe: (Investive Auszahlungen)</b>	<b>-251.562,01</b>	<b>-1.658.500,00</b>	<b>-417.000,00</b>	<b>0,00</b>	<b>-507.000,00</b>	<b>-957.000,00</b>	<b>-357.000,00</b>
<b>14</b>	<b>= Saldo: der Investitionstätigkeit (Einzahlungen ./ Auszahlungen)</b>	<b>-194.931,08</b>	<b>-1.558.500,00</b>	<b>-377.000,00</b>	<b>0,00</b>	<b>-467.000,00</b>	<b>-917.000,00</b>	<b>-357.000,00</b>

## Haushaltsplan der Gemeinde Altenbeken

### Investitionen 11020030 Wasserversorgung

Gemeinde Altenbeken

<b>Produktbereich</b>	11	Ver- und Entsorgung
<b>Produktgruppe</b>	11020	Versorgung
<b>Produkt</b>	11020030	Wasserversorgung
<b>Kostenträger</b>	11020030	Wasserversorgung

Nr. Bezeichnung	Ergebnis 2022	Ansatz 2023	Ansatz 2024	Verpflichtungs-Ermächtigungen	Finanzplan 2025	Finanzplan 2026	Finanzplan 2027
IW10.0001 Anschaffung von Maschinen und Geräten	-5.900,10	-5.000,00	-5.000,00		-5.000,00	-5.000,00	-5.000,00
IW10.0002 Grunderwerb einschl. Entschädigungen		-2.000,00	-2.000,00		-2.000,00	-2.000,00	-2.000,00
IW10.0003 Netzerneuerung, Verschiedene		-7.500,00	-5.000,00		-5.000,00	-5.000,00	-5.000,00
IW10.0004 Wassermesser		-45.000,00	-50.000,00		-45.000,00	-45.000,00	-45.000,00
IW10.0005 Wasserspeicherung und Rohrnetz	-46.773,57						
IW13.0004 Wasserleitung Ossensteg	-28.590,90						
IW18.0001 Wasserleitung Adenauerstr. Planung		-20.000,00	-50.000,00				
IW18.0002 Erneuerung Hochbehälter		-1.000.000,00				-500.000,00	
IW18.0003 Wasserleitungssanierung/-erneuerung	-22.877,72	-500.000,00	-250.000,00		-250.000,00	-250.000,00	-250.000,00
IW19.0001 Sanierungskonzept Wasserhochbehälter	-60.357,80		-5.000,00				
IW19.0002 Wasserleitung Kuhlbornstraße	-51.247,14						
IW21.0001 Reparaturen Wasserleitung		-50.000,00	-50.000,00		-50.000,00	-50.000,00	-50.000,00
IW21.0002 Wasserleitung Badestraße					-50.000,00		
IW22.0001N Wasserleitung Neubaugebiete					-100.000,00	-100.000,00	
IW23.0001 Schaltechnik Hochbehälter DEA		-20.000,00					
IW23.0002 Asphaltchneider		-9.000,00					
ZW10.0001 Anschlussbeiträge Wasser	44.897,53	50.000,00	40.000,00		10.000,00	10.000,00	
ZW22.0001N Wasserleitungsbeiträge Neubaugebiete		50.000,00			30.000,00	30.000,00	

## Haushaltsplan der Gemeinde Altenbeken

<b>Produkt 11020040 Abwasserbeseitigung</b>		
Gemeinde Altenbeken		
<b>Produktbereich</b>	11	Ver- und Entsorgung
<b>Produktgruppe</b>	11020	Versorgung
<b>Produkt</b>	11020040	Abwasserbeseitigung
<b>Kostenträger</b>	11020040	Abwasserbeseitigung
<b>Verantwortliche Organisationseinheit</b>		<b>Verantwortliche Person(en)</b>
<b>Kurzbeschreibung</b>	Abwasserbeseitigung und-reinigung Neubau und Unterhaltung von Hausanschlussleitungen innerhalb der öffentlichen Verkehrsflächen, Pumpwerken, Kanalisation, Abwasserbeseitigungsanlagen, und Sonderbauwerken, Überwachung von Kleinkläranlagen und abflusslosen Gruben	
<b>Allgemeine Ziele</b>	Die Erfüllung der Pflichten der Gemeinde Altenbeken nach dem Landeswassergesetz Sammlung und umweltgerechte Ableitung aller anfallenden Abwässer aus Haushalt, Gewerbe und Industrie zu Anlagen der Abwasserreinigung und Regenwasserbehandlung nach dem Stand der Technik, Schaffung der hierfür erforderlichen Infrastruktur, Sanierung der Kanäle nach Prioritäten, wirtschaftliche Nutzung der vorhandenen Ressourcen	
<b>Zielgruppe</b>	Bürger und Bürgerinnen Nutzer Behörden	
<b>Auftragsgrundlage</b>	Gesetze, Verordnungen, Ortsrecht, Dienstanweisungen, politische Entscheidungen Wasserhaushaltsgesetz, Landeswassergesetz, Abwasserbeseitigungskonzept Kanalbauprogramm, Beschlüsse politischer Gremien	

## Haushaltsplan der Gemeinde Altenbeken

### Teilergebnishaushalt Kostenträger 11020040 Abwasserbeseitigung

Gemeinde Altenbeken

Nr.	Bezeichnung	Ergebnis 2022 EUR 1	Ansatz 2023 EUR 2	Ansatz 2024 EUR 3	Planung 2025 EUR 4	Planung 2026 EUR 5	Planung 2027 EUR 6
01	Steuern und ähnliche Abgaben	0,00	0,00	0,00	0,00	0,00	0,00
02	+ Zuwendungen/allgemeine Umlagen	-5.947,12	-5.400,00	-6.900,00	-6.500,00	-6.900,00	-7.300,00
	416110 Erträge a.d. Aufl. v. SoPo a. Zuwendungen Land	-3.796,51	-3.500,00	-5.000,00	-4.700,00	-5.000,00	-5.400,00
	416120 Erträge a.d. Aufl. v. SoPo a. Zuwend. übr. Bereich	-1.200,22	-1.100,00	-1.100,00	-1.100,00	-1.200,00	-1.200,00
	416150 Erträge a.d. Aufl. v. SoPo a. Zuwend. so.öff.Berei	-936,39	-800,00	-800,00	-700,00	-700,00	-700,00
	416160 Erträge a.d. Aufl. v. SoPo a. Zuwend. verb. Untern	-14,00	0,00	0,00	0,00	0,00	0,00
03	+ Sonstige Transfererträge	0,00	0,00	0,00	0,00	0,00	0,00
04	+ Öffentl.-rechtl. Leistungsentgelte	-1.745.028,44	-1.785.500,00	-1.855.900,00	-1.855.000,00	-1.851.800,00	-1.846.500,00
	432020 Benutzungsgebühren Kanal	-1.659.809,64	-1.700.000,00	-1.770.000,00	-1.770.000,00	-1.770.000,00	-1.770.000,00
	432900 Sonstige Benutzungsgebühren	-4.002,00	-5.000,00	-5.000,00	-5.000,00	-5.000,00	-5.000,00
	437100 Erträge a.d. Auflösung von SoPo für BauGB-Beiträge	-81.216,80	-80.500,00	-80.900,00	-80.000,00	-76.800,00	-71.500,00
05	+ Privatrechtl. Leistungsentgelte	-173,78	0,00	0,00	0,00	0,00	0,00
	446100 Sonstige privatrechtliche Leistungsentgelte	-173,78	0,00	0,00	0,00	0,00	0,00
06	+ Kostenerstattungen/-umlagen	-520,39	-2.000,00	-2.000,00	-2.000,00	-2.000,00	-2.000,00
	448800 Erstattungen von übrigen Bereichen	-520,39	-2.000,00	-2.000,00	-2.000,00	-2.000,00	-2.000,00
07	+ Sonstige ordentliche Erträge	0,00	-300,00	-300,00	-300,00	-300,00	-300,00
	456210 Stundungszinsen	0,00	-300,00	-300,00	-300,00	-300,00	-300,00
08	+ Aktivierte Eigenleistung	0,00	0,00	0,00	0,00	0,00	0,00
09	+/-Bestandsveränderungen	0,00	0,00	0,00	0,00	0,00	0,00
<b>10</b>	<b>= Ordentliche Erträge</b>	<b>-1.751.669,73</b>	<b>-1.793.200,00</b>	<b>-1.865.100,00</b>	<b>-1.863.800,00</b>	<b>-1.861.000,00</b>	<b>-1.856.100,00</b>
11	- Personalaufwendungen	411.300,91	415.200,00	438.900,00	452.200,00	465.900,00	480.000,00
	501100 Bezüge der Beamten	14.281,05	14.000,00	15.500,00	16.000,00	16.500,00	17.000,00
	501200 Entgelte der tarifl. Beschäftigten	313.658,47	315.800,00	333.200,00	343.200,00	353.500,00	364.200,00
	502200 Versorgungskassenbeiträge für tarifl. Beschäftigte	19.990,09	20.200,00	21.400,00	22.100,00	22.800,00	23.500,00
	503200 Sozialversicherungsbeiträge tarifl. Beschäftigte	63.371,30	65.200,00	68.800,00	70.900,00	73.100,00	75.300,00
12	- Versorgungsaufwendungen	0,00	0,00	0,00	0,00	0,00	0,00
13	- Aufw. für Sach- und Dienstl.	221.945,55	175.500,00	191.500,00	192.500,00	201.500,00	175.500,00
	521100 Unterhaltung von Grundstücken	-159,89	0,00	0,00	0,00	0,00	0,00
	521110 Unterhaltung von Gebäuden	17.304,58	0,00	0,00	0,00	0,00	0,00
	522100 Unterhaltung des sonstigen unbewegl. Vermögens	8.213,62	0,00	0,00	0,00	0,00	0,00
	522110 Unterhaltung des Infrastrukturvermögens	190.835,60	140.000,00	160.000,00	160.000,00	170.000,00	170.000,00
	525105 Aufwendungen für Unterhaltung Fahrzeuge	5.513,31	9.000,00	5.000,00	5.000,00	5.000,00	5.000,00
	525500 Unterhaltung des sonst. bewegl. Vermögens	0,00	500,00	500,00	500,00	500,00	500,00
	545100 Erstattungen an das Land	238,33	26.000,00	26.000,00	27.000,00	26.000,00	0,00
14	- Bilanzielle Abschreibung	645.463,76	637.000,00	653.000,00	647.000,00	631.300,00	586.200,00
	571110 Abschreibungen auf immaterielle Vermögensgegenst.	2.055,13	500,00	400,00	1.000,00	1.000,00	0,00
	571120 Abschreibungen auf Gebäude u. a.	140.222,56	139.000,00	138.400,00	136.500,00	121.900,00	86.800,00
	571130 Abschreibungen auf Infrastrukturvermögen	377.038,75	377.000,00	380.100,00	377.900,00	377.800,00	378.600,00
	571140 Abschreibungen auf Fahrzeuge	5.355,24	5.200,00	5.200,00	5.200,00	5.200,00	5.200,00
	571150 Abschreibungen auf Maschinen, technische Anlagen	96.539,63	92.500,00	105.200,00	103.600,00	103.600,00	98.500,00
	571160 Abschreibungen auf Betriebs- und Geschäftsausstatt	24.252,45	22.800,00	23.700,00	22.800,00	21.800,00	17.100,00
15	- Transferaufwendungen	0,00	0,00	0,00	0,00	0,00	0,00
16	- Sonstige ordentliche Aufw.	131.801,13	176.800,00	158.900,00	158.900,00	153.900,00	147.100,00
	541220 Aufw f Aus- und Fortbildung, Umschulung	3.939,92	500,00	500,00	500,00	500,00	500,00
	541230 Aufw f Reisekosten	694,59	500,00	500,00	500,00	500,00	500,00
	541240 Aufw f Gesundheitsschutz, Arbeitssich., Diensjubil	1.052,06	1.000,00	1.000,00	1.000,00	1.000,00	100,00
	541260 Aufwendungen für Dienst- und Schutzkleidung, persö	2.421,73	1.800,00	1.800,00	1.800,00	1.800,00	1.800,00

## Haushaltsplan der Gemeinde Altenbeken

### Teilergebnishaushalt Kostenträger 11020040 Abwasserbeseitigung

Gemeinde Altenbeken

Nr.	Bezeichnung	Ergebnis 2022 EUR 1	Ansatz 2023 EUR 2	Ansatz 2024 EUR 3	Planung 2025 EUR 4	Planung 2026 EUR 5	Planung 2027 EUR 6
	542210 Mieten, Pachten, Erbbauzinsen	3.732,09	4.000,00	4.000,00	4.000,00	4.000,00	4.000,00
	542300 Leasing	0,00	1.000,00	1.000,00	1.000,00	1.000,00	1.000,00
	542900 Sonst. Aufw. f. d. Inanspruchn. v Rechten/Diensten	311,00	2.000,00	2.000,00	2.000,00	2.000,00	2.000,00
	543110 Bürobedarf, Porto, Frachtkosten	3.709,22	500,00	500,00	500,00	500,00	500,00
	543120 Bücher, Zeitschriften, Fachliteratur	205,20	500,00	500,00	500,00	500,00	500,00
	543130 Telekommunikation	4.857,54	4.000,00	500,00	500,00	500,00	500,00
	543140 Öffentliche Bekanntmachungen	0,00	400,00	0,00	0,00	0,00	0,00
	543150 sonstiger Geschäftsaufwand	3.342,25	5.500,00	1.000,00	1.000,00	1.000,00	100,00
	543151 Abwasseruntersuchung	4.800,35	10.000,00	10.000,00	10.000,00	10.000,00	0,00
	543152 Mobile Schlammentwässerung	4.105,08	15.000,00	20.000,00	20.000,00	15.000,00	20.000,00
	543153 Kanaluntersuchungen	17.513,15	20.000,00	20.000,00	20.000,00	20.000,00	20.000,00
	543154 Klärschlammabeseitigung	53.540,25	80.000,00	80.000,00	80.000,00	80.000,00	80.000,00
	543155 Kanalkataster	9.684,83	3.000,00	1.000,00	1.000,00	1.000,00	1.000,00
	543159 Grubenentleerung	5.337,16	5.000,00	5.000,00	5.000,00	5.000,00	5.000,00
	543160 Sachverständigen, Gerichts- und ähnl. Aufwendungen	7.199,69	10.000,00	5.000,00	5.000,00	5.000,00	5.000,00
	544100 Steuern	0,00	600,00	600,00	600,00	600,00	600,00
	544150 sonst. Versicherungsbeiträge	731,85	8.500,00	1.000,00	1.000,00	1.000,00	1.000,00
	544155 Kfz.-Versicherungsbeiträge	0,00	3.000,00	3.000,00	3.000,00	3.000,00	3.000,00
	544600 Versicherungen	2.536,96	0,00	0,00	0,00	0,00	0,00
	547310 Wertberichtigungen (Einzelwertberichtigung)	2.086,21	0,00	0,00	0,00	0,00	0,00
<b>17</b>	<b>= Ordentliche Aufwendungen</b>	<b>1.410.511,35</b>	<b>1.404.500,00</b>	<b>1.442.300,00</b>	<b>1.450.600,00</b>	<b>1.452.600,00</b>	<b>1.388.800,00</b>
<b>18</b>	<b>= Ordentliches Ergebnis</b>	<b>-341.158,38</b>	<b>-388.700,00</b>	<b>-422.800,00</b>	<b>-413.200,00</b>	<b>-408.400,00</b>	<b>-467.300,00</b>
19	+ Finanzerträge	0,00	0,00	0,00	0,00	0,00	0,00
20	- Zinsen und ähnliche Aufwendungen	0,00	1.000,00	1.000,00	1.000,00	1.000,00	1.000,00
	551700 Zinsaufwendungen an Kreditinstitute (Liquidität)	0,00	1.000,00	1.000,00	1.000,00	1.000,00	1.000,00
<b>21</b>	<b>= Finanzergebnis (=Zellen 19 und 20)</b>	<b>0,00</b>	<b>1.000,00</b>	<b>1.000,00</b>	<b>1.000,00</b>	<b>1.000,00</b>	<b>1.000,00</b>
<b>22</b>	<b>= Ergebnis der lfd. Verwaltungstätigkeit</b>	<b>-341.158,38</b>	<b>-387.700,00</b>	<b>-421.800,00</b>	<b>-412.200,00</b>	<b>-407.400,00</b>	<b>-466.300,00</b>
23	+ außerordentliche Erträge	0,00	0,00	0,00	0,00	0,00	0,00
24	- außerordentliche Aufwendungen	0,00	0,00	0,00	0,00	0,00	0,00
<b>25</b>	<b>= Außerordentliches Ergebnis (=Zellen 23 und 24)</b>	<b>0,00</b>	<b>0,00</b>	<b>0,00</b>	<b>0,00</b>	<b>0,00</b>	<b>0,00</b>
<b>26</b>	<b>= Jahresergebnis (=Zellen 22 und 25)</b>	<b>-341.158,38</b>	<b>-387.700,00</b>	<b>-421.800,00</b>	<b>-412.200,00</b>	<b>-407.400,00</b>	<b>-466.300,00</b>
27	+ Erträge internen Leistungsbezieh.	-138.599,86	-138.600,00	-138.600,00	-138.600,00	-138.600,00	-138.600,00
	481100 Erträge aus internen Leistungsbeziehungen	-138.599,86	-138.600,00	-138.600,00	-138.600,00	-138.600,00	-138.600,00
28	- Aufw. internen Leistungsbezieh.	516.302,92	535.000,00	535.000,00	535.000,00	535.000,00	535.000,00
	580100 Aufwendungen aus internen Leistungsbeziehungen	9.648,51	0,00	0,00	0,00	0,00	0,00
	580120 Zinsaufwendungen an Gemeinde	181.654,41	210.000,00	210.000,00	210.000,00	210.000,00	210.000,00
	580130 Eigenkapitalverzinsung Gemeinde	325.000,00	325.000,00	325.000,00	325.000,00	325.000,00	325.000,00
<b>29</b>	<b>= Ergebnis einschl. Internen Leistungsbezieh.</b>	<b>36.544,68</b>	<b>8.700,00</b>	<b>-25.400,00</b>	<b>-15.800,00</b>	<b>-11.000,00</b>	<b>-69.900,00</b>

## Haushaltsplan der Gemeinde Altenbeken

<b>Teilfinanzhaushalt Kostenträger 11020040 Abwasserbeseitigung</b>								
Gemeinde Altenbeken								
Nr.	Einzahlungs- und Auszahlungsarten	Ergebnis 2022 EUR 1	Ansatz 2023 EUR 2	Ansatz 2024 EUR 3	Verpflichtungs- erm EUR 4	Planung 2025 EUR 5	Planung 2026 EUR 6	Planung 2027 EUR 7
	<b>Laufende Verwaltungstätigkeit Einzahlungen</b>							
01	Steuern und ähnliche Abgaben	0,00	0,00	0,00	---	0,00	0,00	0,00
02	+ Zuwendungen und allgemeine Umlagen	0,00	0,00	0,00	---	0,00	0,00	0,00
03	+ Sonstige Transfereinzahlungen	0,00	0,00	0,00	---	0,00	0,00	0,00
04	+ Öffentlich-rechtliche Leistungsentgelte	1.672.852,46	1.705.000,00	1.775.000,00	---	1.775.000,00	1.775.000,00	1.775.000,00
05	+ Privatrechtliche Leistungsentgelte	-375,14	0,00	0,00	---	0,00	0,00	0,00
06	+ Kostenerstattungen, Kostenumlagen	520,39	2.000,00	2.000,00	---	2.000,00	2.000,00	2.000,00
07	+ Sonstige Einzahlungen	1.300,08	300,00	300,00	---	300,00	300,00	300,00
08	+ Zinsen und sonstige Finanzeinzahlungen	0,00	0,00	0,00	---	0,00	0,00	0,00
<b>09</b>	<b>= Einzahlungen aus laufender Verwaltungstätigkeit</b>	<b>1.674.297,79</b>	<b>1.707.300,00</b>	<b>1.777.300,00</b>	<b>---</b>	<b>1.777.300,00</b>	<b>1.777.300,00</b>	<b>1.777.300,00</b>
	<b>Auszahlungen</b>							
10	- Personalauszahlungen	-411.300,91	-415.200,00	-438.900,00	---	-452.200,00	-465.900,00	-480.000,00
11	- Versorgungsauszahlungen	0,00	0,00	0,00	---	0,00	0,00	0,00
12	- Auszahlungen für Sach- und Dienstleistungen	-253.071,23	-175.500,00	-191.500,00	---	-192.500,00	-201.500,00	-175.500,00
13	- Zinsen und sonstige Finanzauszahlungen	0,00	-1.000,00	-1.000,00	---	-1.000,00	-1.000,00	-1.000,00
14	- Transferauszahlungen	0,00	0,00	0,00	---	0,00	0,00	0,00
15	- Sonstige Auszahlungen	-152.424,55	-176.800,00	-158.900,00	---	-158.900,00	-153.900,00	-147.100,00
<b>16</b>	<b>= Auszahlungen aus laufender Verwaltungstätigkeit</b>	<b>-816.796,69</b>	<b>-768.500,00</b>	<b>-790.300,00</b>	<b>---</b>	<b>-804.600,00</b>	<b>-822.300,00</b>	<b>-803.600,00</b>
<b>17</b>	<b>= Saldo aus laufender Verwaltungstätigkeit (Zellen 9 und 16)</b>	<b>857.501,10</b>	<b>938.800,00</b>	<b>987.000,00</b>	<b>---</b>	<b>972.700,00</b>	<b>955.000,00</b>	<b>973.700,00</b>
	<b>Investitionstätigkeit</b>							
	<b>Einzahlungen</b>							
01	aus Zuwendungen für Investitionsmaßnahmen	9.737,60	0,00	12.000,00	0,00	0,00	0,00	0,00
02	aus der Veräußerung von Sachanlagen	11.340,51	0,00	0,00	0,00	0,00	0,00	0,00
03	aus der Veräußerung von Finanzanlagen	0,00	0,00	0,00	0,00	0,00	0,00	0,00
04	aus Beiträgen u.ä. Entgelten	34.220,47	300.000,00	170.000,00	0,00	220.000,00	220.000,00	120.000,00
05	Sonstige Investitionseinzahlungen	0,00	0,00	0,00	0,00	0,00	0,00	0,00
<b>06</b>	<b>= Summe: (Investive Einzahlungen)</b>	<b>55.298,58</b>	<b>300.000,00</b>	<b>182.000,00</b>	<b>0,00</b>	<b>220.000,00</b>	<b>220.000,00</b>	<b>120.000,00</b>
	<b>Auszahlungen</b>							
07	für den Erwerb von Grundstücken und Gebäuden	-12.030,31	0,00	0,00	0,00	0,00	0,00	0,00
08	für Baumaßnahmen	-455.831,22	-1.315.000,00	-1.285.000,00	0,00	-2.512.500,00	-2.352.500,00	-587.500,00
09	für den Erwerb von beweglichem Anlagevermögen	-118.187,33	0,00	-20.000,00	0,00	-15.000,00	-15.000,00	-15.000,00
10	für den Erwerb von Finanzanlagen	0,00	0,00	0,00	0,00	0,00	0,00	0,00
11	von aktivierbaren Zuwendungen	0,00	0,00	0,00	0,00	0,00	0,00	0,00
12	Sonstige Investitionsauszahlungen	0,00	0,00	0,00	0,00	0,00	0,00	0,00
<b>13</b>	<b>= Summe: (Investive Auszahlungen)</b>	<b>-586.048,86</b>	<b>-1.315.000,00</b>	<b>-1.305.000,00</b>	<b>0,00</b>	<b>-2.527.500,00</b>	<b>-2.367.500,00</b>	<b>-602.500,00</b>
<b>14</b>	<b>= Saldo: der Investitionstätigkeit (Einzahlungen ./ Auszahlungen)</b>	<b>-530.750,28</b>	<b>-1.015.000,00</b>	<b>-1.123.000,00</b>	<b>0,00</b>	<b>-2.307.500,00</b>	<b>-2.147.500,00</b>	<b>-482.500,00</b>



## Haushaltsplan der Gemeinde Altenbeken

### Investitionen 11020040 Abwasserbeseitigung

Gemeinde Altenbeken

<b>Produktbereich</b>	11	Ver- und Entsorgung
<b>Produktgruppe</b>	11020	Versorgung
<b>Produkt</b>	11020040	Abwasserbeseitigung
<b>Kostenträger</b>	11020040	Abwasserbeseitigung

Nr. Bezeichnung	Ergebnis 2022	Ansatz 2023	Ansatz 2024	Verpflichtungs-Ermächtigungen	Finanzplan 2025	Finanzplan 2026	Finanzplan 2027
IAW15.0002 Maschinentechnik Kläranlagen	-139.453,10	-50.000,00	-65.000,00		-335.000,00	-70.000,00	-50.000,00
IAW15.0004 Pumpstation Reelsberg Rohrleitung und Pumpen		-30.000,00					
IAW16.0001 SW/RW -Kanal Ossensteg	-25.338,49						
IAW18.0002 ABEKOMaßnahmen Umsetzung aus Fortschreibung	-20.748,42	-25.000,00	-230.000,00	-50.000,00	-550.000,00	-25.000,00	
IAW18.0006 Bauwerksmodernisierung Kläranlagen	-22.962,90	-15.000,00			-25.000,00		-85.000,00
IAW22.0001 Kanal Kuhlbornstraße	-145.300,00						
IAW22.001N Kanal Neubaugebiete			-50.000,00		-500.000,00	-1.000.000,00	
IAW24.0001 Neubau Lagerhalle Kläranlage					-400.000,00		
IAW24.0002 Kläranlage Schwaney, Pumpwerk/Mech. Reinigung			-50.000,00			-750.000,00	
IAW24.0003 Kläranlage Altenbeken, Wärmepumpe			-30.000,00				
IAWW.0001 Kanalsanierung	-218.841,82	-770.000,00	-610.000,00		-95.000,00	-400.000,00	-345.000,00
IAWW.0002 Einrichtung, Werkzeug und Geräte	-4.081,54		-20.000,00		-15.000,00	-15.000,00	-15.000,00
IAWW.0004 Sonstige Kanalbaumaßnahmen		-25.000,00	-25.000,00		-25.000,00	-25.000,00	-25.000,00
IAWW.0005 Schaltanlagen/Photovoltaik Kläranlagen	-833,18	-350.000,00	-90.000,00				
IAWW.0006 Mess- und Regelungstechnik Kläranlagen	-8.489,41		-5.000,00		-2.500,00	-2.500,00	-2.500,00
IV23.0014 Ausleihungen an die KSV OWL		-175.000,00					
ZAWW.0001 Anschlußbeiträge Abwasser	45.940,08	50.000,00	20.000,00		20.000,00	20.000,00	20.000,00
ZAWW.0002 Anschlußbeiträge Gewerbegebiet Krukenwiesen		250.000,00	150.000,00		100.000,00	100.000,00	100.000,00
ZAWW.0003 Kanalanschlussbeiträge Neubaugebiete					100.000,00	100.000,00	
ZW10.0001 Anschlussbeiträge Wasser	-4.092,62						

## Haushaltsplan der Gemeinde Altenbeken

### Teilergebnishaushalt Produktbereich 12 Verkehrsflächen und -anlagen

Gemeinde Altenbeken

Nr.	Bezeichnung	Ergebnis 2022 EUR 1	Ansatz 2023 EUR 2	Ansatz 2024 EUR 3	Planung 2025 EUR 4	Planung 2026 EUR 5	Planung 2027 EUR 6
01	Steuern und ähnliche Abgaben	0,00	0,00	0,00	0,00	0,00	0,00
02	+ Zuwendungen/allgemeine Umlagen	-222.554,00	-208.200,00	-206.400,00	-203.600,00	-203.600,00	-191.700,00
	416110 Erträge a.d. Aufl. v. SoPo a. Zuwendungen Land	-188.075,13	-173.700,00	-171.900,00	-169.100,00	-169.100,00	-157.200,00
	416120 Erträge a.d. Aufl. v. SoPo a. Zuwend. übr. Bereich	-34.478,87	-34.500,00	-34.500,00	-34.500,00	-34.500,00	-34.500,00
03	+ Sonstige Transfererträge	0,00	0,00	0,00	0,00	0,00	0,00
04	+ Öffentl.-rechtl. Leistungsentgelte	-663.102,23	-649.000,00	-640.100,00	-621.700,00	-609.100,00	-585.900,00
	432300 Straßenreinigungsgebühren	-96.738,01	-100.000,00	-100.000,00	-100.000,00	-100.000,00	-100.000,00
	437100 Erträge a d Auflösung von SoPo für BauGB-Beiträge	-566.364,22	-549.000,00	-540.100,00	-521.700,00	-509.100,00	-485.900,00
05	+ Privatrechtl. Leistungsentgelte	0,00	-3.000,00	-3.000,00	-3.000,00	-3.000,00	0,00
	446100 Sonstige privatrechtliche Leistungsentgelte	0,00	-3.000,00	-3.000,00	-3.000,00	-3.000,00	0,00
06	+ Kostenerstattungen/-umlagen	-5.373,03	-7.000,00	-7.000,00	-7.000,00	-7.000,00	0,00
	448100 Erstattungen vom Land	0,00	-1.000,00	-1.000,00	-1.000,00	-1.000,00	0,00
	448800 Erstattungen von übrigen Bereichen	-5.373,03	-6.000,00	-6.000,00	-6.000,00	-6.000,00	0,00
07	+ Sonstige ordentliche Erträge	-599,53	0,00	0,00	0,00	0,00	0,00
	458400 Erträge a. d. Auflösung o. Herabs Einzelwertberich	-599,53	0,00	0,00	0,00	0,00	0,00
08	+ Aktivierte Eigenleistung	0,00	0,00	0,00	0,00	0,00	0,00
09	+/-Bestandsveränderungen	0,00	0,00	0,00	0,00	0,00	0,00
<b>10</b>	<b>= Ordentliche Erträge</b>	<b>-891.628,79</b>	<b>-867.200,00</b>	<b>-856.500,00</b>	<b>-835.300,00</b>	<b>-822.700,00</b>	<b>-777.600,00</b>
11	- Personalaufwendungen	134.717,04	142.900,00	151.800,00	159.700,00	166.400,00	173.100,00
	501100 Bezüge der Beamten	19.356,24	19.300,00	20.900,00	21.900,00	22.800,00	23.700,00
	501200 Entgelte der tarifl. Beschäftigten	91.076,19	97.300,00	102.200,00	106.900,00	110.700,00	114.500,00
	502200 Versorgungskassenbeiträge für tarifl. Beschäftigte	5.874,06	6.500,00	7.400,00	8.300,00	9.100,00	9.900,00
	503200 Sozialversicherungsbeiträge tarifl. Beschäftigte	18.410,55	19.800,00	21.300,00	22.600,00	23.800,00	25.000,00
12	- Versorgungsaufwendungen	0,00	0,00	0,00	0,00	0,00	0,00
13	- Aufw. für Sach- und Dienstl.	411.901,06	428.200,00	478.200,00	464.700,00	464.700,00	464.700,00
	521100 Unterhaltung von Grundstücken	23.941,12	41.500,00	41.500,00	41.500,00	41.500,00	41.500,00
	521110 Unterhaltung von Gebäuden	329,71	500,00	500,00	500,00	500,00	500,00
	522100 Unterhaltung des sonstigen unbewegl. Vermögens	360,57	0,00	0,00	0,00	0,00	0,00
	522110 Unterhaltung des Infrastrukturvermögens	361.069,64	347.000,00	396.000,00	382.000,00	382.000,00	382.000,00
	525500 Unterhaltung des sonst. bewegl. Vermögens	26.200,02	39.000,00	40.000,00	40.500,00	40.500,00	40.500,00
	529100 Aufwendungen für sonstige Dienstleistungen	0,00	200,00	200,00	200,00	200,00	200,00
14	- Bilanzielle Abschreibung	1.038.427,54	984.300,00	983.900,00	955.200,00	936.800,00	890.400,00
	571110 Abschreibungen auf immaterielle Vermögensgegenst.	3.004,12	3.000,00	4.300,00	4.100,00	3.800,00	3.800,00
	571120 Abschreibungen auf Gebäude u. a.	6.412,99	6.300,00	6.700,00	6.700,00	6.700,00	6.700,00
	571130 Abschreibungen auf Infrastrukturvermögen	989.958,40	953.400,00	953.800,00	928.200,00	910.300,00	868.400,00
	571140 Abschreibungen auf Fahrzeuge	4.075,75	4.100,00	4.100,00	4.100,00	4.100,00	0,00
	571150 Abschreibungen auf Maschinen, technische Anlagen	32.026,28	14.800,00	11.400,00	8.500,00	8.500,00	8.500,00
	571160 Abschreibungen auf Betriebs- und Geschäftsausstatt	2.950,00	2.700,00	3.600,00	3.600,00	3.400,00	3.000,00
15	- Transferaufwendungen	1.018,50	0,00	0,00	0,00	0,00	0,00
	531800 Zuweisungen/Zuschüsse an übrige Bereiche	1.018,50	0,00	0,00	0,00	0,00	0,00
16	- Sonstige ordentliche Aufw.	205,56	2.800,00	2.900,00	2.900,00	2.900,00	2.700,00
	541230 Aufw f Reisekosten	40,71	0,00	0,00	0,00	0,00	0,00
	542900 Sonst. Aufw. f. d. Inanspruchn. v Rechten/Diensten	0,00	1.600,00	1.700,00	1.700,00	1.700,00	1.600,00
	543110 Bürobedarf, Porto, Frachtkosten	0,00	200,00	200,00	200,00	200,00	100,00
	543150 sonstiger Geschäftsaufwand	133,08	0,00	0,00	0,00	0,00	0,00
	543160 Sachverständigen, Gerichts- und ähnl. Aufwendungen	0,00	1.000,00	1.000,00	1.000,00	1.000,00	1.000,00
	547310 Wertberichtigungen (Einzelwertberichtigung)	31,77	0,00	0,00	0,00	0,00	0,00

## Haushaltsplan der Gemeinde Altenbeken

### Teilergebnishaushalt Produktbereich 12 Verkehrsflächen und -anlagen

Gemeinde Altenbeken

Nr.	Bezeichnung	Ergebnis 2022 EUR 1	Ansatz 2023 EUR 2	Ansatz 2024 EUR 3	Planung 2025 EUR 4	Planung 2026 EUR 5	Planung 2027 EUR 6
<b>17</b>	<b>= Ordentliche Aufwendungen</b>	<b>1.586.269,70</b>	<b>1.558.200,00</b>	<b>1.616.800,00</b>	<b>1.582.500,00</b>	<b>1.570.800,00</b>	<b>1.530.900,00</b>
<b>18</b>	<b>= Ordentliches Ergebnis</b>	<b>694.640,91</b>	<b>691.000,00</b>	<b>760.300,00</b>	<b>747.200,00</b>	<b>748.100,00</b>	<b>753.300,00</b>
19	+ Finanzerträge	0,00	0,00	0,00	0,00	0,00	0,00
20	- Zinsen und ähnliche Aufwendungen	0,00	0,00	0,00	0,00	0,00	0,00
<b>21</b>	<b>= Finanzergebnis (=Zellen 19 und 20)</b>	<b>0,00</b>	<b>0,00</b>	<b>0,00</b>	<b>0,00</b>	<b>0,00</b>	<b>0,00</b>
<b>22</b>	<b>= Ergebnis der lfd. Verwaltungstätigkeit</b>	<b>694.640,91</b>	<b>691.000,00</b>	<b>760.300,00</b>	<b>747.200,00</b>	<b>748.100,00</b>	<b>753.300,00</b>
23	+ außerordentliche Erträge	0,00	0,00	0,00	0,00	0,00	0,00
24	- außerordentliche Aufwendungen	0,00	0,00	0,00	0,00	0,00	0,00
<b>25</b>	<b>= Außerordentliches Ergebnis (=Zellen 23 und 24)</b>	<b>0,00</b>	<b>0,00</b>	<b>0,00</b>	<b>0,00</b>	<b>0,00</b>	<b>0,00</b>
<b>26</b>	<b>= Jahresergebnis (=Zellen 22 und 25)</b>	<b>694.640,91</b>	<b>691.000,00</b>	<b>760.300,00</b>	<b>747.200,00</b>	<b>748.100,00</b>	<b>753.300,00</b>
27	+ Erträge internen Leistungsbezieh.	-28.318,79	-32.700,00	-32.700,00	-32.700,00	-32.700,00	-32.700,00
	481100 Erträge aus internen Leistungsbeziehungen	-28.318,79	-32.700,00	-32.700,00	-32.700,00	-32.700,00	-32.700,00
28	- Aufw. internen Leistungsbezieh.	314.252,26	315.200,00	315.200,00	315.200,00	315.200,00	315.200,00
	580100 Aufwendungen aus internen Leistungsbeziehungen	314.252,26	315.200,00	315.200,00	315.200,00	315.200,00	315.200,00
<b>29</b>	<b>= Ergebnis einschl. Internen Leistungsbezieh.</b>	<b>980.574,38</b>	<b>973.500,00</b>	<b>1.042.800,00</b>	<b>1.029.700,00</b>	<b>1.030.600,00</b>	<b>1.035.800,00</b>

## Haushaltsplan der Gemeinde Altenbeken

### Teilfinanzhaushalt Produktbereich 12 Verkehrsflächen und -anlagen

Gemeinde Altenbeken

Nr.	Einzahlungs- und Auszahlungsarten	Ergebnis 2022 EUR 1	Ansatz 2023 EUR 2	Ansatz 2024 EUR 3	Verpflichtungs- erm EUR 4	Planung 2025 EUR 5	Planung 2026 EUR 6	Planung 2027 EUR 7
	<b>Laufende Verwaltungstätigkeit Einzahlungen</b>							
01	Steuern und ähnliche Abgaben	0,00	0,00	0,00	---	0,00	0,00	0,00
02	+ Zuwendungen und allgemeine Umlagen	0,00	0,00	0,00	---	0,00	0,00	0,00
03	+ Sonstige Transfereinzahlungen	0,00	0,00	0,00	---	0,00	0,00	0,00
04	+ Öffentlich-rechtliche Leistungsentgelte	97.176,93	100.000,00	100.000,00	---	100.000,00	100.000,00	100.000,00
05	+ Privatrechtliche Leistungsentgelte	0,00	3.000,00	3.000,00	---	3.000,00	3.000,00	0,00
06	+ Kostenerstattungen, Kostenumlagen	5.373,03	7.000,00	7.000,00	---	7.000,00	7.000,00	0,00
07	+ Sonstige Einzahlungen	0,00	0,00	0,00	---	0,00	0,00	0,00
08	+ Zinsen und sonstige Finanzeinzahlungen	0,00	0,00	0,00	---	0,00	0,00	0,00
<b>09</b>	<b>= Einzahlungen aus laufender Verwaltungstätigkeit Auszahlungen</b>	<b>102.549,96</b>	<b>110.000,00</b>	<b>110.000,00</b>	<b>---</b>	<b>110.000,00</b>	<b>110.000,00</b>	<b>100.000,00</b>
10	- Personalauszahlungen	-134.717,04	-142.900,00	-151.800,00	---	-159.700,00	-166.400,00	-173.100,00
11	- Versorgungsauszahlungen	0,00	0,00	0,00	---	0,00	0,00	0,00
12	- Auszahlungen für Sach- und Dienstleistungen	-387.174,41	-428.200,00	-478.200,00	---	-464.700,00	-464.700,00	-464.700,00
13	- Zinsen und sonstige Finanzauszahlungen	0,00	0,00	0,00	---	0,00	0,00	0,00
14	- Transferauszahlungen	-1.018,50	0,00	0,00	---	0,00	0,00	0,00
15	- Sonstige Auszahlungen	-173,79	-2.800,00	-2.900,00	---	-2.900,00	-2.900,00	-2.700,00
<b>16</b>	<b>= Auszahlungen aus laufender Verwaltungstätigkeit</b>	<b>-523.083,74</b>	<b>-573.900,00</b>	<b>-632.900,00</b>	<b>---</b>	<b>-627.300,00</b>	<b>-634.000,00</b>	<b>-640.500,00</b>
<b>17</b>	<b>= Saldo aus laufender Verwaltungstätigkeit (Zellen 9 und 16) Investitionstätigkeit Einzahlungen</b>	<b>-420.533,78</b>	<b>-463.900,00</b>	<b>-522.900,00</b>	<b>---</b>	<b>-517.300,00</b>	<b>-524.000,00</b>	<b>-540.500,00</b>
01	aus Zuwendungen für Investitionsmaßnahmen	15.763,05	0,00	220.000,00	0,00	0,00	0,00	0,00
02	aus der Veräußerung von Sachanlagen	127.740,00	0,00	0,00	0,00	0,00	0,00	0,00
03	aus der Veräußerung von Finanzanlagen	0,00	0,00	0,00	0,00	0,00	0,00	0,00
04	aus Beiträgen u.ä. Entgelten	0,00	330.000,00	220.000,00	0,00	320.000,00	320.000,00	0,00
05	Sonstige Investitionseinzahlungen	0,00	0,00	0,00	0,00	0,00	0,00	0,00
<b>06</b>	<b>= Summe: (Investive Einzahlungen) Auszahlungen</b>	<b>143.503,05</b>	<b>330.000,00</b>	<b>440.000,00</b>	<b>0,00</b>	<b>320.000,00</b>	<b>320.000,00</b>	<b>0,00</b>
07	für den Erwerb von Grundstücken und Gebäuden	0,00	0,00	0,00	0,00	0,00	0,00	0,00
08	für Baumaßnahmen	-485.948,08	-860.000,00	-635.000,00	0,00	-1.360.000,00	-235.000,00	-335.000,00
09	für den Erwerb von beweglichem Anlagevermögen	-648.564,58	-30.000,00	-63.000,00	0,00	-10.000,00	-10.000,00	-10.000,00
10	für den Erwerb von Finanzanlagen	0,00	0,00	0,00	0,00	0,00	0,00	0,00
11	von aktivierbaren Zuwendungen	0,00	0,00	0,00	0,00	0,00	0,00	0,00
12	Sonstige Investitionsauszahlungen	0,00	0,00	0,00	0,00	0,00	0,00	0,00
<b>13</b>	<b>= Summe: (Investive Auszahlungen)</b>	<b>-1.134.512,66</b>	<b>-890.000,00</b>	<b>-698.000,00</b>	<b>0,00</b>	<b>-1.370.000,00</b>	<b>-245.000,00</b>	<b>-345.000,00</b>
<b>14</b>	<b>= Saldo: der Investitionstätigkeit (Einzahlungen ./ Auszahlungen)</b>	<b>-991.009,61</b>	<b>-560.000,00</b>	<b>-258.000,00</b>	<b>0,00</b>	<b>-1.050.000,00</b>	<b>75.000,00</b>	<b>-345.000,00</b>

## Haushaltsplan der Gemeinde Altenbeken

<b>Produkt 12010010 Neubau von öffentlichen Verkehrsflächen</b>		
Gemeinde Altenbeken		
<b>Produktbereich</b>	12	Verkehrsflächen und -anlagen
<b>Produktgruppe</b>	12010	Öffentliche Verkehrsflächen
<b>Produkt</b>	12010010	Neubau von öffentlichen Verkehrsflächen
<b>Kostenträger</b>	12010010	Neubau von öffentlichen Verkehrsflächen
<b>Verantwortliche Organisationseinheit</b>		<b>Verantwortliche Person(en)</b>
Bauamt		
<b>Kurzbeschreibung</b>	Neubau und Unterhaltung von Straßen, Brücken und Tunneln, Neubau und Unterhaltung von Geh- und Radwegen, Bau und Unterhaltung von Parkplätzen, Abrechnungen BauGB, KAG	
<b>Allgemeine Ziele</b>	Zur Verfügung stellen von öffentlicher Verkehrsfläche	
<b>Zielgruppe</b>	EinwohnerInnen, VerkehrsteilnehmerInnen	
<b>Auftragsgrundlage</b>	Gesetze, Verordnungen, Ortsrecht, Dienstanweisungen, politische Entscheidungen	

## Haushaltsplan der Gemeinde Altenbeken

<b>Teilergebnishaushalt Kostenträger 12010010 Neubau von öffentlichen Verkehrsflächen</b>							
Gemeinde Altenbeken							
Nr.	Bezeichnung	Ergebnis 2022 EUR 1	Ansatz 2023 EUR 2	Ansatz 2024 EUR 3	Planung 2025 EUR 4	Planung 2026 EUR 5	Planung 2027 EUR 6
01	Steuern und ähnliche Abgaben	0,00	0,00	0,00	0,00	0,00	0,00
02	+ Zuwendungen/allgemeine Umlagen	-13.484,25	-13.500,00	-13.900,00	-13.900,00	-13.900,00	-13.900,00
	416110 Erträge a.d. Aufl. v. SoPo a. Zuwendungen Land	-10.174,99	-10.200,00	-10.600,00	-10.600,00	-10.600,00	-10.600,00
	416120 Erträge a.d. Aufl. v. SoPo a. Zuwend. übr. Bereich	-3.309,26	-3.300,00	-3.300,00	-3.300,00	-3.300,00	-3.300,00
03	+ Sonstige Transfererträge	0,00	0,00	0,00	0,00	0,00	0,00
04	+ Öffentl.-rechtl. Leistungsentgelte	-7.171,14	-7.200,00	-7.900,00	-7.900,00	-7.900,00	-7.900,00
	437100 Erträge a d Auflösung von SoPo für BauGB-Beiträge	-7.171,14	-7.200,00	-7.900,00	-7.900,00	-7.900,00	-7.900,00
05	+ Privatrechtl. Leistungsentgelte	0,00	0,00	0,00	0,00	0,00	0,00
06	+ Kostenerstattungen/-umlagen	0,00	0,00	0,00	0,00	0,00	0,00
07	+ Sonstige ordentliche Erträge	0,00	0,00	0,00	0,00	0,00	0,00
08	+ Aktivierte Eigenleistung	0,00	0,00	0,00	0,00	0,00	0,00
09	+/-Bestandsveränderungen	0,00	0,00	0,00	0,00	0,00	0,00
<b>10</b>	<b>= Ordentliche Erträge</b>	<b>-20.655,39</b>	<b>-20.700,00</b>	<b>-21.800,00</b>	<b>-21.800,00</b>	<b>-21.800,00</b>	<b>-21.800,00</b>
11	- Personalaufwendungen	44.430,35	47.400,00	51.500,00	53.300,00	55.100,00	56.900,00
	501100 Bezüge der Beamten	4.124,74	4.400,00	4.900,00	5.100,00	5.300,00	5.500,00
	501200 Entgelte der tarifl. Beschäftigten	31.875,96	34.000,00	36.700,00	37.900,00	39.100,00	40.300,00
	502200 Versorgungskassenbeiträge für tarifl. Beschäftigte	2.028,58	2.200,00	2.500,00	2.600,00	2.700,00	2.800,00
	503200 Sozialversicherungsbeiträge tarifl. Beschäftigte	6.401,07	6.800,00	7.400,00	7.700,00	8.000,00	8.300,00
12	- Versorgungsaufwendungen	0,00	0,00	0,00	0,00	0,00	0,00
13	- Aufw. für Sach- und Dienstl.	60,00	1.000,00	1.000,00	1.000,00	1.000,00	1.000,00
	522110 Unterhaltung des Infrastrukturvermögens	60,00	0,00	0,00	0,00	0,00	0,00
	525500 Unterhaltung des sonst. bewegl. Vermögens	0,00	1.000,00	1.000,00	1.000,00	1.000,00	1.000,00
14	- Bilanzielle Abschreibung	41.008,80	41.100,00	46.200,00	46.200,00	46.200,00	46.200,00
	571110 Abschreibungen auf immaterielle Vermögensgegenst.	2.461,36	2.500,00	2.500,00	2.500,00	2.500,00	2.500,00
	571120 Abschreibungen auf Gebäude u. a.	164,70	100,00	500,00	500,00	500,00	500,00
	571130 Abschreibungen auf Infrastrukturvermögen	36.566,16	36.600,00	41.300,00	41.300,00	41.300,00	41.300,00
	571150 Abschreibungen auf Maschinen, technische Anlagen	65,41	100,00	100,00	100,00	100,00	100,00
	571160 Abschreibungen auf Betriebs- und Geschäftsausstatt	1.751,17	1.800,00	1.800,00	1.800,00	1.800,00	1.800,00
15	- Transferaufwendungen	0,00	0,00	0,00	0,00	0,00	0,00
16	- Sonstige ordentliche Aufw.	11,34	2.800,00	2.900,00	2.900,00	2.900,00	2.700,00
	541230 Aufw f Reisekosten	11,34	0,00	0,00	0,00	0,00	0,00
	542900 Sonst. Aufw. f. d. Inanspruchn. v Rechten/Diensten	0,00	1.600,00	1.700,00	1.700,00	1.700,00	1.600,00
	543110 Bürobedarf, Porto, Frachtkosten	0,00	200,00	200,00	200,00	200,00	100,00
	543160 Sachverständigen, Gerichts- und ähnl. Aufwendungen	0,00	1.000,00	1.000,00	1.000,00	1.000,00	1.000,00
<b>17</b>	<b>= Ordentliche Aufwendungen</b>	<b>85.510,49</b>	<b>92.300,00</b>	<b>101.600,00</b>	<b>103.400,00</b>	<b>105.200,00</b>	<b>106.800,00</b>
<b>18</b>	<b>= Ordentliches Ergebnis</b>	<b>64.855,10</b>	<b>71.600,00</b>	<b>79.800,00</b>	<b>81.600,00</b>	<b>83.400,00</b>	<b>85.000,00</b>
19	+ Finanzerträge	0,00	0,00	0,00	0,00	0,00	0,00
20	- Zinsen und ähnliche Aufwendungen	0,00	0,00	0,00	0,00	0,00	0,00
<b>21</b>	<b>= Finanzergebnis (=Zellen 19 und 20)</b>	<b>0,00</b>	<b>0,00</b>	<b>0,00</b>	<b>0,00</b>	<b>0,00</b>	<b>0,00</b>
<b>22</b>	<b>= Ergebnis der lfd. Verwaltungstätigkeit</b>	<b>64.855,10</b>	<b>71.600,00</b>	<b>79.800,00</b>	<b>81.600,00</b>	<b>83.400,00</b>	<b>85.000,00</b>
23	+ außerordentliche Erträge	0,00	0,00	0,00	0,00	0,00	0,00
24	- außerordentliche Aufwendungen	0,00	0,00	0,00	0,00	0,00	0,00
<b>25</b>	<b>= Außerordentliches Ergebnis (=Zellen 23 und 24)</b>	<b>0,00</b>	<b>0,00</b>	<b>0,00</b>	<b>0,00</b>	<b>0,00</b>	<b>0,00</b>
<b>26</b>	<b>= Jahresergebnis (=Zellen 22 und 25)</b>	<b>64.855,10</b>	<b>71.600,00</b>	<b>79.800,00</b>	<b>81.600,00</b>	<b>83.400,00</b>	<b>85.000,00</b>
27	+ Erträge internen Leistungsbezieh.	0,00	0,00	0,00	0,00	0,00	0,00
28	- Aufw. internen Leistungsbezieh.	0,00	0,00	0,00	0,00	0,00	0,00
<b>29</b>	<b>= Ergebnis einschl. Internen Leistungsbezieh.</b>	<b>64.855,10</b>	<b>71.600,00</b>	<b>79.800,00</b>	<b>81.600,00</b>	<b>83.400,00</b>	<b>85.000,00</b>

## Haushaltsplan der Gemeinde Altenbeken

<b>Teilfinanzhaushalt Kostenträger 12010010 Neubau von öffentlichen Verkehrsflächen</b>								
Gemeinde Altenbeken								
Nr.	Einzahlungs- und Auszahlungsarten	Ergebnis 2022 EUR 1	Ansatz 2023 EUR 2	Ansatz 2024 EUR 3	Verpflichtungs- erm EUR 4	Planung 2025 EUR 5	Planung 2026 EUR 6	Planung 2027 EUR 7
	<b>Laufende Verwaltungstätigkeit Einzahlungen</b>							
01	Steuern und ähnliche Abgaben	0,00	0,00	0,00	---	0,00	0,00	0,00
02	+ Zuwendungen und allgemeine Umlagen	0,00	0,00	0,00	---	0,00	0,00	0,00
03	+ Sonstige Transfereinzahlungen	0,00	0,00	0,00	---	0,00	0,00	0,00
04	+ Öffentlich-rechtliche Leistungsentgelte	0,00	0,00	0,00	---	0,00	0,00	0,00
05	+ Privatrechtliche Leistungsentgelte	0,00	0,00	0,00	---	0,00	0,00	0,00
06	+ Kostenerstattungen, Kostenumlagen	0,00	0,00	0,00	---	0,00	0,00	0,00
07	+ Sonstige Einzahlungen	0,00	0,00	0,00	---	0,00	0,00	0,00
08	+ Zinsen und sonstige Finanzeinzahlungen	0,00	0,00	0,00	---	0,00	0,00	0,00
<b>09</b>	<b>= Einzahlungen aus laufender Verwaltungstätigkeit Auszahlungen</b>	<b>0,00</b>	<b>0,00</b>	<b>0,00</b>	<b>---</b>	<b>0,00</b>	<b>0,00</b>	<b>0,00</b>
10	- Personalauszahlungen	-44.430,35	-47.400,00	-51.500,00	---	-53.300,00	-55.100,00	-56.900,00
11	- Versorgungsauszahlungen	0,00	0,00	0,00	---	0,00	0,00	0,00
12	- Auszahlungen für Sach- und Dienstleistungen	-60,00	-1.000,00	-1.000,00	---	-1.000,00	-1.000,00	-1.000,00
13	- Zinsen und sonstige Finanzauszahlungen	0,00	0,00	0,00	---	0,00	0,00	0,00
14	- Transferauszahlungen	0,00	0,00	0,00	---	0,00	0,00	0,00
15	- Sonstige Auszahlungen	-11,34	-2.800,00	-2.900,00	---	-2.900,00	-2.900,00	-2.700,00
<b>16</b>	<b>= Auszahlungen aus laufender Verwaltungstätigkeit</b>	<b>-44.501,69</b>	<b>-51.200,00</b>	<b>-55.400,00</b>	<b>---</b>	<b>-57.200,00</b>	<b>-59.000,00</b>	<b>-60.600,00</b>
<b>17</b>	<b>= Saldo aus laufender Verwaltungstätigkeit (Zellen 9 und 16) Investitionstätigkeit Einzahlungen</b>	<b>-44.501,69</b>	<b>-51.200,00</b>	<b>-55.400,00</b>	<b>---</b>	<b>-57.200,00</b>	<b>-59.000,00</b>	<b>-60.600,00</b>
01	aus Zuwendungen für Investitionsmaßnahmen	0,00	0,00	220.000,00	0,00	0,00	0,00	0,00
02	aus der Veräußerung von Sachanlagen	0,00	0,00	0,00	0,00	0,00	0,00	0,00
03	aus der Veräußerung von Finanzanlagen	0,00	0,00	0,00	0,00	0,00	0,00	0,00
04	aus Beiträgen u.ä. Entgelten	0,00	330.000,00	220.000,00	0,00	320.000,00	320.000,00	0,00
05	Sonstige Investitionseinzahlungen	0,00	0,00	0,00	0,00	0,00	0,00	0,00
<b>06</b>	<b>= Summe: (Investive Einzahlungen) Auszahlungen</b>	<b>0,00</b>	<b>330.000,00</b>	<b>440.000,00</b>	<b>0,00</b>	<b>320.000,00</b>	<b>320.000,00</b>	<b>0,00</b>
07	für den Erwerb von Grundstücken und Gebäuden	0,00	0,00	0,00	0,00	0,00	0,00	0,00
08	für Baumaßnahmen	-222.206,18	-635.000,00	-480.000,00	0,00	-1.195.000,00	-80.000,00	-180.000,00
09	für den Erwerb von beweglichem Anlagevermögen	-46.056,87	0,00	0,00	0,00	0,00	0,00	0,00
10	für den Erwerb von Finanzanlagen	0,00	0,00	0,00	0,00	0,00	0,00	0,00
11	von aktivierbaren Zuwendungen	0,00	0,00	0,00	0,00	0,00	0,00	0,00
12	Sonstige Investitionsauszahlungen	0,00	0,00	0,00	0,00	0,00	0,00	0,00
<b>13</b>	<b>= Summe: (Investive Auszahlungen)</b>	<b>-268.263,05</b>	<b>-635.000,00</b>	<b>-480.000,00</b>	<b>0,00</b>	<b>-1.195.000,00</b>	<b>-80.000,00</b>	<b>-180.000,00</b>
<b>14</b>	<b>= Saldo: der Investitionstätigkeit (Einzahlungen ./ Auszahlungen)</b>	<b>-268.263,05</b>	<b>-305.000,00</b>	<b>-40.000,00</b>	<b>0,00</b>	<b>-875.000,00</b>	<b>240.000,00</b>	<b>-180.000,00</b>

## Haushaltsplan der Gemeinde Altenbeken

### Investitionen 12010010 Neubau von öffentlichen Verkehrsflächen

Gemeinde Altenbeken

<b>Produktbereich</b>	12	Verkehrsflächen und -anlagen
<b>Produktgruppe</b>	12010	Öffentliche Verkehrsflächen
<b>Produkt</b>	12010010	Neubau von öffentlichen Verkehrsflächen
<b>Kostenträger</b>	12010010	Neubau von öffentlichen Verkehrsflächen

Nr. Bezeichnung	Ergebnis 2022	Ansatz 2023	Ansatz 2024	Verpflichtungs-Ermächtigungen	Finanzplan 2025	Finanzplan 2026	Finanzplan 2027
IV10.0021 Brückenerneuerungen und -prüfungen	-46.056,87	-100.000,00	-75.000,00		-75.000,00	-75.000,00	-75.000,00
IV12.0005 Endausbau Pfarrer-Schlottmann Str.		-100.000,00	-150.000,00				
IV15.0003 Gewerbegebiet Krukenwiesen Abbiegespur		-225.000,00	-25.000,00	-200.000,00	-200.000,00		
IV16.0014 Feldwegebau	-102.620,20	-100.000,00			-100.000,00		-100.000,00
IV20.0008 KAG Kuhlbornstraße	-95.700,00						
IV20.0009 KAG Badestraße			-40.000,00		-110.000,00		
IV20.0011 Erschließung "Am Kloster"			-75.000,00				
IV21.0040 Schulwegsicherung Grundschule Altenbeken	-23.885,98						
IV21.0050 Planung Rad/Fußweg Dorfstraße		-5.000,00			-5.000,00		
IV22.0001N Erschließung Neubaugebiete		-105.000,00	-105.000,00		-700.000,00		
IV24.0018 Radabstellstationen			-10.000,00		-5.000,00	-5.000,00	-5.000,00
ZU11.0008 Beiträge BauGB		180.000,00	220.000,00		160.000,00	160.000,00	
ZU22.0002N Erschließungsbeiträge Neubaugebiete		150.000,00			160.000,00	160.000,00	
ZU24.0009 KAG Landeszuschuss Kuhlbornstraße			220.000,00				

#### Erläuterungen

##### Gewerbegebiet Krukenwiesen Abbiegespur

Erschließung des neuen Gewerbegebietes Krukenwiesen inkl. der Kosten für den Kreisverkehr



## Haushaltsplan der Gemeinde Altenbeken

<b>Produkt 12010020 Unterhaltung von öffentlichen Verkehrsflächen</b>		
Gemeinde Altenbeken		
<b>Produktbereich</b>	12	Verkehrsflächen und -anlagen
<b>Produktgruppe</b>	12010	Öffentliche Verkehrsflächen
<b>Produkt</b>	12010020	Unterhaltung von öffentlichen Verkehrsflächen
<b>Kostenträger</b>	12010020	Unterhaltung von öffentlichen Verkehrsflächen
<b>Verantwortliche Organisationseinheit</b>		<b>Verantwortliche Person(en)</b>
Bauamt		
<b>Kurzbeschreibung</b>	Sicherstellung der Verkehrssicherheit durch ständige Überprüfung und Unterhaltung der Verkehrsfläche	
<b>Allgemeine Ziele</b>	Zur Verfügung stellen von öffentlicher Verkehrsfläche	
<b>Zielgruppe</b>	EinwohnerInnen, VerkehrsteilnehmerInnen	
<b>Auftragsgrundlage</b>	Gesetze, Verordnungen, Ortsrecht, Dienstanweisungen, politische Entscheidungen	

## Haushaltsplan der Gemeinde Altenbeken

### Teilergebnishaushalt Kostenträger 12010020 Unterhaltung von öffentlichen Verkehrsflächen

Gemeinde Altenbeken

Nr.	Bezeichnung	Ergebnis 2022 EUR 1	Ansatz 2023 EUR 2	Ansatz 2024 EUR 3	Planung 2025 EUR 4	Planung 2026 EUR 5	Planung 2027 EUR 6
01	Steuern und ähnliche Abgaben	0,00	0,00	0,00	0,00	0,00	0,00
02	+ Zuwendungen/allgemeine Umlagen	-79.913,11	-79.900,00	-80.400,00	-80.400,00	-80.400,00	-68.500,00
	416110 Erträge a.d. Aufl. v. SoPo a. Zuwendungen Land	-78.648,35	-78.600,00	-79.100,00	-79.100,00	-79.100,00	-67.200,00
	416120 Erträge a.d. Aufl. v. SoPo a. Zuwend. übr. Bereich	-1.264,76	-1.300,00	-1.300,00	-1.300,00	-1.300,00	-1.300,00
03	+ Sonstige Transfererträge	0,00	0,00	0,00	0,00	0,00	0,00
04	+ Öffentl.-rechtl. Leistungsentgelte	-557.090,44	-539.700,00	-530.100,00	-511.700,00	-499.100,00	-475.900,00
	437100 Erträge a d Auflösung von SoPo für BauGB-Beiträge	-557.090,44	-539.700,00	-530.100,00	-511.700,00	-499.100,00	-475.900,00
05	+ Privatrechtl. Leistungsentgelte	0,00	-3.000,00	-3.000,00	-3.000,00	-3.000,00	0,00
	446100 Sonstige privatrechtliche Leistungsentgelte	0,00	-3.000,00	-3.000,00	-3.000,00	-3.000,00	0,00
06	+ Kostenerstattungen/-umlagen	-5.373,03	-7.000,00	-7.000,00	-7.000,00	-7.000,00	0,00
	448100 Erstattungen vom Land	0,00	-1.000,00	-1.000,00	-1.000,00	-1.000,00	0,00
	448800 Erstattungen von übrigen Bereichen	-5.373,03	-6.000,00	-6.000,00	-6.000,00	-6.000,00	0,00
07	+ Sonstige ordentliche Erträge	0,00	0,00	0,00	0,00	0,00	0,00
08	+ Aktivierte Eigenleistung	0,00	0,00	0,00	0,00	0,00	0,00
09	+/-Bestandsveränderungen	0,00	0,00	0,00	0,00	0,00	0,00
<b>10</b>	<b>= Ordentliche Erträge</b>	<b>-642.376,58</b>	<b>-629.600,00</b>	<b>-620.500,00</b>	<b>-602.100,00</b>	<b>-589.500,00</b>	<b>-544.400,00</b>
11	- Personalaufwendungen	42.892,77	46.100,00	47.200,00	50.100,00	51.900,00	53.700,00
	501100 Bezüge der Beamten	2.887,30	3.100,00	3.200,00	3.500,00	3.700,00	3.900,00
	501200 Entgelte der tarifl. Beschäftigten	31.575,94	34.000,00	34.700,00	36.700,00	37.900,00	39.100,00
	502200 Versorgungskassenbeiträge für tarifl. Beschäftigte	2.028,60	2.200,00	2.300,00	2.500,00	2.600,00	2.700,00
	503200 Sozialversicherungsbeiträge tarifl. Beschäftigte	6.400,93	6.800,00	7.000,00	7.400,00	7.700,00	8.000,00
12	- Versorgungsaufwendungen	0,00	0,00	0,00	0,00	0,00	0,00
13	- Aufw. für Sach- und Dienstl.	133.331,77	130.000,00	130.000,00	130.000,00	130.000,00	130.000,00
	521100 Unterhaltung von Grundstücken	2.655,02	5.000,00	5.000,00	5.000,00	5.000,00	5.000,00
	522100 Unterhaltung des sonstigen unbewegl. Vermögens	360,57	0,00	0,00	0,00	0,00	0,00
	522110 Unterhaltung des Infrastrukturvermögens	123.120,80	100.000,00	100.000,00	100.000,00	100.000,00	100.000,00
	525500 Unterhaltung des sonst. bewegl. Vermögens	7.195,38	25.000,00	25.000,00	25.000,00	25.000,00	25.000,00
14	- Bilanzielle Abschreibung	830.609,52	793.800,00	790.400,00	764.800,00	746.700,00	704.400,00
	571130 Abschreibungen auf Infrastrukturvermögen	829.366,41	792.700,00	788.400,00	762.800,00	744.900,00	703.000,00
	571150 Abschreibungen auf Maschinen, technische Anlagen	247,77	200,00	200,00	200,00	200,00	200,00
	571160 Abschreibungen auf Betriebs- und Geschäftsausstatt	995,34	900,00	1.800,00	1.800,00	1.600,00	1.200,00
15	- Transferaufwendungen	1.018,50	0,00	0,00	0,00	0,00	0,00
	531800 Zuweisungen/Zuschüsse an übrige Bereiche	1.018,50	0,00	0,00	0,00	0,00	0,00
16	- Sonstige ordentliche Aufw.	144,42	0,00	0,00	0,00	0,00	0,00
	541230 Aufw f Reisekosten	11,34	0,00	0,00	0,00	0,00	0,00
	543150 sonstiger Geschäftsaufwand	133,08	0,00	0,00	0,00	0,00	0,00
<b>17</b>	<b>= Ordentliche Aufwendungen</b>	<b>1.007.996,98</b>	<b>969.900,00</b>	<b>967.600,00</b>	<b>944.900,00</b>	<b>928.600,00</b>	<b>888.100,00</b>
<b>18</b>	<b>= Ordentliches Ergebnis</b>	<b>365.620,40</b>	<b>340.300,00</b>	<b>347.100,00</b>	<b>342.800,00</b>	<b>339.100,00</b>	<b>343.700,00</b>
19	+ Finanzerträge	0,00	0,00	0,00	0,00	0,00	0,00
20	- Zinsen und ähnliche Aufwendungen	0,00	0,00	0,00	0,00	0,00	0,00
<b>21</b>	<b>= Finanzergebnis (=Zellen 19 und 20)</b>	<b>0,00</b>	<b>0,00</b>	<b>0,00</b>	<b>0,00</b>	<b>0,00</b>	<b>0,00</b>
<b>22</b>	<b>= Ergebnis der lfd. Verwaltungstätigkeit</b>	<b>365.620,40</b>	<b>340.300,00</b>	<b>347.100,00</b>	<b>342.800,00</b>	<b>339.100,00</b>	<b>343.700,00</b>
23	+ außerordentliche Erträge	0,00	0,00	0,00	0,00	0,00	0,00
24	- außerordentliche Aufwendungen	0,00	0,00	0,00	0,00	0,00	0,00
<b>25</b>	<b>= Außerordentliches Ergebnis (=Zellen 23 und 24)</b>	<b>0,00</b>	<b>0,00</b>	<b>0,00</b>	<b>0,00</b>	<b>0,00</b>	<b>0,00</b>
<b>26</b>	<b>= Jahresergebnis (=Zellen 22 und 25)</b>	<b>365.620,40</b>	<b>340.300,00</b>	<b>347.100,00</b>	<b>342.800,00</b>	<b>339.100,00</b>	<b>343.700,00</b>
27	+ Erträge internen Leistungsbezieh.	0,00	-7.000,00	-7.000,00	-7.000,00	-7.000,00	-7.000,00
	481100 Erträge aus internen Leistungsbeziehungen	0,00	-7.000,00	-7.000,00	-7.000,00	-7.000,00	-7.000,00

## Haushaltsplan der Gemeinde Altenbeken

### Teilergebnishaushalt Kostenträger 12010020 Unterhaltung von öffentlichen Verkehrsflächen

Gemeinde Altenbeken

Nr.	Bezeichnung	Ergebnis 2022 EUR 1	Ansatz 2023 EUR 2	Ansatz 2024 EUR 3	Planung 2025 EUR 4	Planung 2026 EUR 5	Planung 2027 EUR 6
28	- Aufw. internen Leistungsbezieh.	244.106,76	253.700,00	253.700,00	253.700,00	253.700,00	253.700,00
	580100 Aufwendungen aus internen Leistungsbeziehungen	244.106,76	253.700,00	253.700,00	253.700,00	253.700,00	253.700,00
<b>29</b>	<b>= Ergebnis einschl. internen Leistungsbezieh.</b>	<b>609.727,16</b>	<b>587.000,00</b>	<b>593.800,00</b>	<b>589.500,00</b>	<b>585.800,00</b>	<b>590.400,00</b>

## Haushaltsplan der Gemeinde Altenbeken

<b>Teilfinanzhaushalt Kostenträger 12010020 Unterhaltung von öffentlichen Verkehrsflächen</b>								
Gemeinde Altenbeken								
Nr.	Einzahlungs- und Auszahlungsarten	Ergebnis 2022 EUR 1	Ansatz 2023 EUR 2	Ansatz 2024 EUR 3	Verpflichtungs- erm EUR 4	Planung 2025 EUR 5	Planung 2026 EUR 6	Planung 2027 EUR 7
	<b>Laufende Verwaltungstätigkeit Einzahlungen</b>							
01	Steuern und ähnliche Abgaben	0,00	0,00	0,00	---	0,00	0,00	0,00
02	+ Zuwendungen und allgemeine Umlagen	0,00	0,00	0,00	---	0,00	0,00	0,00
03	+ Sonstige Transfereinzahlungen	0,00	0,00	0,00	---	0,00	0,00	0,00
04	+ Öffentlich-rechtliche Leistungsentgelte	0,00	0,00	0,00	---	0,00	0,00	0,00
05	+ Privatrechtliche Leistungsentgelte	0,00	3.000,00	3.000,00	---	3.000,00	3.000,00	0,00
06	+ Kostenerstattungen, Kostenumlagen	5.373,03	7.000,00	7.000,00	---	7.000,00	7.000,00	0,00
07	+ Sonstige Einzahlungen	0,00	0,00	0,00	---	0,00	0,00	0,00
08	+ Zinsen und sonstige Finanzeinzahlungen	0,00	0,00	0,00	---	0,00	0,00	0,00
<b>09</b>	<b>= Einzahlungen aus laufender Verwaltungstätigkeit</b>	<b>5.373,03</b>	<b>10.000,00</b>	<b>10.000,00</b>	<b>---</b>	<b>10.000,00</b>	<b>10.000,00</b>	<b>0,00</b>
	<b>Auszahlungen</b>							
10	- Personalauszahlungen	-42.892,77	-46.100,00	-47.200,00	---	-50.100,00	-51.900,00	-53.700,00
11	- Versorgungsauszahlungen	0,00	0,00	0,00	---	0,00	0,00	0,00
12	- Auszahlungen für Sach- und Dienstleistungen	-111.228,12	-130.000,00	-130.000,00	---	-130.000,00	-130.000,00	-130.000,00
13	- Zinsen und sonstige Finanzauszahlungen	0,00	0,00	0,00	---	0,00	0,00	0,00
14	- Transferauszahlungen	-1.018,50	0,00	0,00	---	0,00	0,00	0,00
15	- Sonstige Auszahlungen	-144,42	0,00	0,00	---	0,00	0,00	0,00
<b>16</b>	<b>= Auszahlungen aus laufender Verwaltungstätigkeit</b>	<b>-155.283,81</b>	<b>-176.100,00</b>	<b>-177.200,00</b>	<b>---</b>	<b>-180.100,00</b>	<b>-181.900,00</b>	<b>-183.700,00</b>
<b>17</b>	<b>= Saldo aus laufender Verwaltungstätigkeit (Zellen 9 und 16)</b>	<b>-149.910,78</b>	<b>-166.100,00</b>	<b>-167.200,00</b>	<b>---</b>	<b>-170.100,00</b>	<b>-171.900,00</b>	<b>-183.700,00</b>
	<b>Investitionstätigkeit</b>							
	<b>Einzahlungen</b>							
01	aus Zuwendungen für Investitionsmaßnahmen	5.063,05	0,00	0,00	0,00	0,00	0,00	0,00
02	aus der Veräußerung von Sachanlagen	127.740,00	0,00	0,00	0,00	0,00	0,00	0,00
03	aus der Veräußerung von Finanzanlagen	0,00	0,00	0,00	0,00	0,00	0,00	0,00
04	aus Beiträgen u.ä. Entgelten	0,00	0,00	0,00	0,00	0,00	0,00	0,00
05	Sonstige Investitionseinzahlungen	0,00	0,00	0,00	0,00	0,00	0,00	0,00
<b>06</b>	<b>= Summe: (Investive Einzahlungen)</b>	<b>132.803,05</b>	<b>0,00</b>	<b>0,00</b>	<b>0,00</b>	<b>0,00</b>	<b>0,00</b>	<b>0,00</b>
	<b>Auszahlungen</b>							
07	für den Erwerb von Grundstücken und Gebäuden	0,00	0,00	0,00	0,00	0,00	0,00	0,00
08	für Baumaßnahmen	-263.741,90	-205.000,00	-155.000,00	0,00	-165.000,00	-155.000,00	-155.000,00
09	für den Erwerb von beweglichem Anlagevermögen	-481.634,57	0,00	0,00	0,00	0,00	0,00	0,00
10	für den Erwerb von Finanzanlagen	0,00	0,00	0,00	0,00	0,00	0,00	0,00
11	von aktivierbaren Zuwendungen	0,00	0,00	0,00	0,00	0,00	0,00	0,00
12	Sonstige Investitionsauszahlungen	0,00	0,00	0,00	0,00	0,00	0,00	0,00
<b>13</b>	<b>= Summe: (Investive Auszahlungen)</b>	<b>-745.376,47</b>	<b>-205.000,00</b>	<b>-155.000,00</b>	<b>0,00</b>	<b>-165.000,00</b>	<b>-155.000,00</b>	<b>-155.000,00</b>
<b>14</b>	<b>= Saldo: der Investitionstätigkeit (Einzahlungen ./ Auszahlungen)</b>	<b>-612.573,42</b>	<b>-205.000,00</b>	<b>-155.000,00</b>	<b>0,00</b>	<b>-165.000,00</b>	<b>-155.000,00</b>	<b>-155.000,00</b>

## Haushaltsplan der Gemeinde Altenbeken

### Investitionen 12010020 Unterhaltung von öffentlichen Verkehrsflächen

Gemeinde Altenbeken

<b>Produktbereich</b>	12	Verkehrsflächen und -anlagen
<b>Produktgruppe</b>	12010	Öffentliche Verkehrsflächen
<b>Produkt</b>	12010020	Unterhaltung von öffentlichen Verkehrsflächen
<b>Kostenträger</b>	12010020	Unterhaltung von öffentlichen Verkehrsflächen

Nr. Bezeichnung	Ergebnis 2022	Ansatz 2023	Ansatz 2024	Verpflichtungs- Ermächtigungen	Finanzplan 2025	Finanzplan 2026	Finanzplan 2027
IV10.0022 KAG-Maßnahmen Verschiedene		-5.000,00	-5.000,00		-5.000,00	-5.000,00	-5.000,00
IV14.0004 Straßenerneuerung innerorts	-263.741,90	-150.000,00	-150.000,00		-150.000,00	-150.000,00	-150.000,00
IV15.0002 KAG Maßnahme Ossensteg	-146.064,74						
IV15.0019 Gestaltung Anlage "Am Springe"	-213.078,90						
IV20.0021 Radwegeplan/-konzept	-18.532,59						
IV20.0025 E-Ladestationen E-Bike		-50.000,00			-10.000,00		
IV21.0044 Parkplätze (neu) Grundschule Schwaney	-98.003,69						
IV22.0030 Erneuerung Fußweg Mühlenbach/Hundekotbeutelspen- der	-5.954,65						

## Haushaltsplan der Gemeinde Altenbeken

<b>Produkt 12010030 Straßenkataster</b>		
Gemeinde Altenbeken		
<b>Produktbereich</b>	12	Verkehrsflächen und -anlagen
<b>Produktgruppe</b>	12010	Öffentliche Verkehrsflächen
<b>Produkt</b>	12010030	Straßenkataster
<b>Kostenträger</b>	12010030	Straßenkataster
<b>Verantwortliche Organisationseinheit</b>		<b>Verantwortliche Person(en)</b>
Bauamt		
<b>Kurzbeschreibung</b>	Anlegen und Fortschreiben des Straßenkatasters	
<b>Allgemeine Ziele</b>	Weiterentwicklung des Katasters, Festlegen und Erkennen von Handlungsbedarf	
<b>Zielgruppe</b>	EinwohnerInnen, VerkehrsteilnehmerInnen	
<b>Auftragsgrundlage</b>	Gesetze, Verordnungen, Ortsrecht, Dienstanweisungen, politische Entscheidungen	

## Haushaltsplan der Gemeinde Altenbeken

### Teilergebnishaushalt Kostenträger 12010030 Straßenkataster

Gemeinde Altenbeken

Nr.	Bezeichnung	Ergebnis 2022 EUR 1	Ansatz 2023 EUR 2	Ansatz 2024 EUR 3	Planung 2025 EUR 4	Planung 2026 EUR 5	Planung 2027 EUR 6
01	Steuern und ähnliche Abgaben	0,00	0,00	0,00	0,00	0,00	0,00
02	+ Zuwendungen/allgemeine Umlagen	0,00	0,00	-1.300,00	-1.300,00	-1.300,00	-1.300,00
	416110 Erträge a.d. Aufl. v. SoPo a. Zuwendungen Land	0,00	0,00	-1.300,00	-1.300,00	-1.300,00	-1.300,00
03	+ Sonstige Transfererträge	0,00	0,00	0,00	0,00	0,00	0,00
04	+ Öffentl.-rechtl. Leistungsentgelte	0,00	0,00	0,00	0,00	0,00	0,00
05	+ Privatrechtl. Leistungsentgelte	0,00	0,00	0,00	0,00	0,00	0,00
06	+ Kostenerstattungen/-umlagen	0,00	0,00	0,00	0,00	0,00	0,00
07	+ Sonstige ordentliche Erträge	0,00	0,00	0,00	0,00	0,00	0,00
08	+ Aktivierte Eigenleistung	0,00	0,00	0,00	0,00	0,00	0,00
09	+/-Bestandsveränderungen	0,00	0,00	0,00	0,00	0,00	0,00
<b>10</b>	<b>= Ordentliche Erträge</b>	<b>0,00</b>	<b>0,00</b>	<b>-1.300,00</b>	<b>-1.300,00</b>	<b>-1.300,00</b>	<b>-1.300,00</b>
11	- Personalaufwendungen	11.055,31	11.800,00	12.200,00	13.000,00	13.600,00	14.200,00
	501200 Entgelte der tarifl. Beschäftigten	8.726,28	9.300,00	9.500,00	10.100,00	10.500,00	10.900,00
	502200 Versorgungskassenbeiträge für tarifl. Beschäftigte	560,75	600,00	700,00	800,00	900,00	1.000,00
	503200 Sozialversicherungsbeiträge tarifl. Beschäftigte	1.768,28	1.900,00	2.000,00	2.100,00	2.200,00	2.300,00
12	- Versorgungsaufwendungen	0,00	0,00	0,00	0,00	0,00	0,00
13	- Aufw. für Sach- und Dienstl.	1.256,64	500,00	500,00	500,00	500,00	500,00
	521100 Unterhaltung von Grundstücken	0,00	500,00	500,00	500,00	500,00	500,00
	522110 Unterhaltung des Infrastrukturvermögens	1.256,64	0,00	0,00	0,00	0,00	0,00
14	- Bilanzielle Abschreibung	0,00	0,00	1.300,00	1.300,00	1.300,00	1.300,00
	571110 Abschreibungen auf immaterielle Vermögensgegenst.	0,00	0,00	1.300,00	1.300,00	1.300,00	1.300,00
15	- Transferaufwendungen	0,00	0,00	0,00	0,00	0,00	0,00
16	- Sonstige ordentliche Aufw.	2,52	0,00	0,00	0,00	0,00	0,00
	541230 Aufw f Reisekosten	2,52	0,00	0,00	0,00	0,00	0,00
<b>17</b>	<b>= Ordentliche Aufwendungen</b>	<b>12.314,47</b>	<b>12.300,00</b>	<b>14.000,00</b>	<b>14.800,00</b>	<b>15.400,00</b>	<b>16.000,00</b>
<b>18</b>	<b>= Ordentliches Ergebnis</b>	<b>12.314,47</b>	<b>12.300,00</b>	<b>12.700,00</b>	<b>13.500,00</b>	<b>14.100,00</b>	<b>14.700,00</b>
19	+ Finanzerträge	0,00	0,00	0,00	0,00	0,00	0,00
20	- Zinsen und ähnliche Aufwendungen	0,00	0,00	0,00	0,00	0,00	0,00
<b>21</b>	<b>= Finanzergebnis (=Zellen 19 und 20)</b>	<b>0,00</b>	<b>0,00</b>	<b>0,00</b>	<b>0,00</b>	<b>0,00</b>	<b>0,00</b>
<b>22</b>	<b>= Ergebnis der lfd. Verwaltungstätigkeit</b>	<b>12.314,47</b>	<b>12.300,00</b>	<b>12.700,00</b>	<b>13.500,00</b>	<b>14.100,00</b>	<b>14.700,00</b>
23	+ außerordentliche Erträge	0,00	0,00	0,00	0,00	0,00	0,00
24	- außerordentliche Aufwendungen	0,00	0,00	0,00	0,00	0,00	0,00
<b>25</b>	<b>= Außerordentliches Ergebnis (=Zellen 23 und 24)</b>	<b>0,00</b>	<b>0,00</b>	<b>0,00</b>	<b>0,00</b>	<b>0,00</b>	<b>0,00</b>
<b>26</b>	<b>= Jahresergebnis (=Zellen 22 und 25)</b>	<b>12.314,47</b>	<b>12.300,00</b>	<b>12.700,00</b>	<b>13.500,00</b>	<b>14.100,00</b>	<b>14.700,00</b>
27	+ Erträge internen Leistungsbezieh.	0,00	0,00	0,00	0,00	0,00	0,00
28	- Aufw. internen Leistungsbezieh.	0,00	0,00	0,00	0,00	0,00	0,00
<b>29</b>	<b>= Ergebnis einschl. internen Leistungsbezieh.</b>	<b>12.314,47</b>	<b>12.300,00</b>	<b>12.700,00</b>	<b>13.500,00</b>	<b>14.100,00</b>	<b>14.700,00</b>

## Haushaltsplan der Gemeinde Altenbeken

<b>Teilfinanzhaushalt Kostenträger 12010030 Straßenkataster</b>								
Gemeinde Altenbeken								
Nr.	Einzahlungs- und Auszahlungsarten	Ergebnis 2022 EUR 1	Ansatz 2023 EUR 2	Ansatz 2024 EUR 3	Verpflichtungs- erm EUR 4	Planung 2025 EUR 5	Planung 2026 EUR 6	Planung 2027 EUR 7
	<b>Laufende Verwaltungstätigkeit Einzahlungen</b>							
01	Steuern und ähnliche Abgaben	0,00	0,00	0,00	---	0,00	0,00	0,00
02	+ Zuwendungen und allgemeine Umlagen	0,00	0,00	0,00	---	0,00	0,00	0,00
03	+ Sonstige Transfereinzahlungen	0,00	0,00	0,00	---	0,00	0,00	0,00
04	+ Öffentlich-rechtliche Leistungsentgelte	0,00	0,00	0,00	---	0,00	0,00	0,00
05	+ Privatrechtliche Leistungsentgelte	0,00	0,00	0,00	---	0,00	0,00	0,00
06	+ Kostenerstattungen, Kostenumlagen	0,00	0,00	0,00	---	0,00	0,00	0,00
07	+ Sonstige Einzahlungen	0,00	0,00	0,00	---	0,00	0,00	0,00
08	+ Zinsen und sonstige Finanzeinzahlungen	0,00	0,00	0,00	---	0,00	0,00	0,00
<b>09</b>	<b>= Einzahlungen aus laufender Verwaltungstätigkeit</b>	<b>0,00</b>	<b>0,00</b>	<b>0,00</b>	<b>---</b>	<b>0,00</b>	<b>0,00</b>	<b>0,00</b>
	<b>Auszahlungen</b>							
10	- Personalauszahlungen	-11.055,31	-11.800,00	-12.200,00	---	-13.000,00	-13.600,00	-14.200,00
11	- Versorgungsauszahlungen	0,00	0,00	0,00	---	0,00	0,00	0,00
12	- Auszahlungen für Sach- und Dienstleistungen	-1.256,64	-500,00	-500,00	---	-500,00	-500,00	-500,00
13	- Zinsen und sonstige Finanzauszahlungen	0,00	0,00	0,00	---	0,00	0,00	0,00
14	- Transferauszahlungen	0,00	0,00	0,00	---	0,00	0,00	0,00
15	- Sonstige Auszahlungen	-2,52	0,00	0,00	---	0,00	0,00	0,00
<b>16</b>	<b>= Auszahlungen aus laufender Verwaltungstätigkeit</b>	<b>-12.314,47</b>	<b>-12.300,00</b>	<b>-12.700,00</b>	<b>---</b>	<b>-13.500,00</b>	<b>-14.100,00</b>	<b>-14.700,00</b>
<b>17</b>	<b>= Saldo aus laufender Verwaltungstätigkeit (Zellen 9 und 16)</b>	<b>-12.314,47</b>	<b>-12.300,00</b>	<b>-12.700,00</b>	<b>---</b>	<b>-13.500,00</b>	<b>-14.100,00</b>	<b>-14.700,00</b>
	<b>Investitionstätigkeit</b>							
	<b>Einzahlungen</b>							
01	aus Zuwendungen für Investitionsmaßnahmen	0,00	0,00	0,00	0,00	0,00	0,00	0,00
02	aus der Veräußerung von Sachanlagen	0,00	0,00	0,00	0,00	0,00	0,00	0,00
03	aus der Veräußerung von Finanzanlagen	0,00	0,00	0,00	0,00	0,00	0,00	0,00
04	aus Beiträgen u.ä. Entgelten	0,00	0,00	0,00	0,00	0,00	0,00	0,00
05	Sonstige Investitionseinzahlungen	0,00	0,00	0,00	0,00	0,00	0,00	0,00
<b>06</b>	<b>= Summe: (Investive Einzahlungen)</b>	<b>0,00</b>	<b>0,00</b>	<b>0,00</b>	<b>0,00</b>	<b>0,00</b>	<b>0,00</b>	<b>0,00</b>
	<b>Auszahlungen</b>							
07	für den Erwerb von Grundstücken und Gebäuden	0,00	0,00	0,00	0,00	0,00	0,00	0,00
08	für Baumaßnahmen	0,00	0,00	0,00	0,00	0,00	0,00	0,00
09	für den Erwerb von beweglichem Anlagevermögen	-6.662,81	-20.000,00	-33.000,00	0,00	0,00	0,00	0,00
10	für den Erwerb von Finanzanlagen	0,00	0,00	0,00	0,00	0,00	0,00	0,00
11	von aktivierbaren Zuwendungen	0,00	0,00	0,00	0,00	0,00	0,00	0,00
12	Sonstige Investitionsauszahlungen	0,00	0,00	0,00	0,00	0,00	0,00	0,00
<b>13</b>	<b>= Summe: (Investive Auszahlungen)</b>	<b>-6.662,81</b>	<b>-20.000,00</b>	<b>-33.000,00</b>	<b>0,00</b>	<b>0,00</b>	<b>0,00</b>	<b>0,00</b>
<b>14</b>	<b>= Saldo: der Investitionstätigkeit (Einzahlungen ./ Auszahlungen)</b>	<b>-6.662,81</b>	<b>-20.000,00</b>	<b>-33.000,00</b>	<b>0,00</b>	<b>0,00</b>	<b>0,00</b>	<b>0,00</b>



## Haushaltsplan der Gemeinde Altenbeken

### Investitionen 12010030 Straßenkataster

Gemeinde Altenbeken

<b>Produktbereich</b>	12	Verkehrsflächen und -anlagen
<b>Produktgruppe</b>	12010	Öffentliche Verkehrsflächen
<b>Produkt</b>	12010030	Straßenkataster
<b>Kostenträger</b>	12010030	Straßenkataster

Nr. Bezeichnung	Ergebnis 2022	Ansatz 2023	Ansatz 2024	Verpflichtungs- Ermächtigungen	Finanzplan 2025	Finanzplan 2026	Finanzplan 2027
IV21.0020 EDV Straßenkataster	-6.662,81	-20.000,00	-33.000,00				

## Haushaltsplan der Gemeinde Altenbeken

<b>Produkt 12020010 Neubau und Unterhaltung von Verkehrseinrichtungen</b>		
Gemeinde Altenbeken		
<b>Produktbereich</b>	12	Verkehrsflächen und -anlagen
<b>Produktgruppe</b>	12020	Verkehrsanlagen
<b>Produkt</b>	12020010	Neubau und Unterhaltung von Verkehrseinrichtungen
<b>Kostenträger</b>	12020010	Neubau und Unterhaltung von Verkehrseinrichtungen
<b>Verantwortliche Organisationseinheit</b>		<b>Verantwortliche Person(en)</b>
Ordnungsamt		
<b>Kurzbeschreibung</b>	Bau und Unterhaltung von verkehrsleitenden und regelnden Anlagen	
<b>Allgemeine Ziele</b>	Verbesserung der Verkehrssicherheit	
<b>Zielgruppe</b>	EinwohnerInnen, VerkehrsteilnehmerInnen	
<b>Auftragsgrundlage</b>	Gesetze, Verordnungen, Ortsrecht, Dienstanweisungen, politische Entscheidungen	

## Haushaltsplan der Gemeinde Altenbeken

### Teilergebnishaushalt Kostenträger 12020010 Neubau und Unterhaltung von Verkehrseinrichtungen

Gemeinde Altenbeken

Nr.	Bezeichnung	Ergebnis 2022 EUR 1	Ansatz 2023 EUR 2	Ansatz 2024 EUR 3	Planung 2025 EUR 4	Planung 2026 EUR 5	Planung 2027 EUR 6
01	Steuern und ähnliche Abgaben	0,00	0,00	0,00	0,00	0,00	0,00
02	+ Zuwendungen/allgemeine Umlagen	-83,33	-100,00	-100,00	-100,00	-100,00	-100,00
	416120 Erträge a.d. Aufl. v. SoPo a. Zuwend. übr. Bereich	-83,33	-100,00	-100,00	-100,00	-100,00	-100,00
03	+ Sonstige Transfererträge	0,00	0,00	0,00	0,00	0,00	0,00
04	+ Öffentl.-rechtl. Leistungsentgelte	-2.102,64	-2.100,00	-2.100,00	-2.100,00	-2.100,00	-2.100,00
	437100 Erträge a d Auflösung von SoPo für BauGB-Beiträge	-2.102,64	-2.100,00	-2.100,00	-2.100,00	-2.100,00	-2.100,00
05	+ Privatrechtl. Leistungsentgelte	0,00	0,00	0,00	0,00	0,00	0,00
06	+ Kostenerstattungen/-umlagen	0,00	0,00	0,00	0,00	0,00	0,00
07	+ Sonstige ordentliche Erträge	0,00	0,00	0,00	0,00	0,00	0,00
08	+ Aktivierte Eigenleistung	0,00	0,00	0,00	0,00	0,00	0,00
09	+/-Bestandsveränderungen	0,00	0,00	0,00	0,00	0,00	0,00
<b>10</b>	<b>= Ordentliche Erträge</b>	<b>-2.185,97</b>	<b>-2.200,00</b>	<b>-2.200,00</b>	<b>-2.200,00</b>	<b>-2.200,00</b>	<b>-2.200,00</b>
11	- Personalaufwendungen	12.400,86	12.000,00	13.100,00	13.700,00	14.400,00	15.100,00
	501100 Bezüge der Beamten	8.532,11	8.100,00	8.800,00	9.100,00	9.400,00	9.700,00
	501200 Entgelte der tarifl. Beschäftigten	3.096,60	3.100,00	3.300,00	3.400,00	3.600,00	3.800,00
	502200 Versorgungskassenbeiträge für tarifl. Beschäftigte	197,97	200,00	300,00	400,00	500,00	600,00
	503200 Sozialversicherungsbeiträge tarifl. Beschäftigte	574,18	600,00	700,00	800,00	900,00	1.000,00
12	- Versorgungsaufwendungen	0,00	0,00	0,00	0,00	0,00	0,00
13	- Aufw. für Sach- und Dienstl.	9.655,77	10.000,00	11.000,00	11.500,00	11.500,00	11.500,00
	521100 Unterhaltung von Grundstücken	0,00	1.000,00	1.000,00	1.000,00	1.000,00	1.000,00
	522110 Unterhaltung des Infrastrukturvermögens	561,14	1.000,00	1.000,00	1.000,00	1.000,00	1.000,00
	525500 Unterhaltung des sonst. bewegl. Vermögens	9.094,63	8.000,00	9.000,00	9.500,00	9.500,00	9.500,00
14	- Bilanzielle Abschreibung	5.050,64	5.100,00	5.100,00	5.100,00	5.100,00	5.100,00
	571130 Abschreibungen auf Infrastrukturvermögen	5.050,64	5.100,00	5.100,00	5.100,00	5.100,00	5.100,00
15	- Transferaufwendungen	0,00	0,00	0,00	0,00	0,00	0,00
16	- Sonstige ordentliche Aufw.	11,46	0,00	0,00	0,00	0,00	0,00
	541230 Aufw f Reisekosten	11,46	0,00	0,00	0,00	0,00	0,00
<b>17</b>	<b>= Ordentliche Aufwendungen</b>	<b>27.118,73</b>	<b>27.100,00</b>	<b>29.200,00</b>	<b>30.300,00</b>	<b>31.000,00</b>	<b>31.700,00</b>
<b>18</b>	<b>= Ordentliches Ergebnis</b>	<b>24.932,76</b>	<b>24.900,00</b>	<b>27.000,00</b>	<b>28.100,00</b>	<b>28.800,00</b>	<b>29.500,00</b>
19	+ Finanzerträge	0,00	0,00	0,00	0,00	0,00	0,00
20	- Zinsen und ähnliche Aufwendungen	0,00	0,00	0,00	0,00	0,00	0,00
<b>21</b>	<b>= Finanzergebnis (=Zellen 19 und 20)</b>	<b>0,00</b>	<b>0,00</b>	<b>0,00</b>	<b>0,00</b>	<b>0,00</b>	<b>0,00</b>
<b>22</b>	<b>= Ergebnis der lfd. Verwaltungstätigkeit</b>	<b>24.932,76</b>	<b>24.900,00</b>	<b>27.000,00</b>	<b>28.100,00</b>	<b>28.800,00</b>	<b>29.500,00</b>
23	+ außerordentliche Erträge	0,00	0,00	0,00	0,00	0,00	0,00
24	- außerordentliche Aufwendungen	0,00	0,00	0,00	0,00	0,00	0,00
<b>25</b>	<b>= Außerordentliches Ergebnis (=Zellen 23 und 24)</b>	<b>0,00</b>	<b>0,00</b>	<b>0,00</b>	<b>0,00</b>	<b>0,00</b>	<b>0,00</b>
<b>26</b>	<b>= Jahresergebnis (=Zellen 22 und 25)</b>	<b>24.932,76</b>	<b>24.900,00</b>	<b>27.000,00</b>	<b>28.100,00</b>	<b>28.800,00</b>	<b>29.500,00</b>
27	+ Erträge internen Leistungsbezieh.	0,00	0,00	0,00	0,00	0,00	0,00
28	- Aufw. internen Leistungsbezieh.	0,00	0,00	0,00	0,00	0,00	0,00
<b>29</b>	<b>= Ergebnis einschl. Internen Leistungsbezieh.</b>	<b>24.932,76</b>	<b>24.900,00</b>	<b>27.000,00</b>	<b>28.100,00</b>	<b>28.800,00</b>	<b>29.500,00</b>

## Haushaltsplan der Gemeinde Altenbeken

<b>Teilfinanzhaushalt Kostenträger 12020010 Neubau und Unterhaltung von Verkehrseinrichtungen</b>								
Gemeinde Altenbeken								
Nr.	Einzahlungs- und Auszahlungsarten	Ergebnis 2022 EUR 1	Ansatz 2023 EUR 2	Ansatz 2024 EUR 3	Verpflichtungs- erm EUR 4	Planung 2025 EUR 5	Planung 2026 EUR 6	Planung 2027 EUR 7
	<b>Laufende Verwaltungstätigkeit Einzahlungen</b>							
01	Steuern und ähnliche Abgaben	0,00	0,00	0,00	---	0,00	0,00	0,00
02	+ Zuwendungen und allgemeine Umlagen	0,00	0,00	0,00	---	0,00	0,00	0,00
03	+ Sonstige Transfereinzahlungen	0,00	0,00	0,00	---	0,00	0,00	0,00
04	+ Öffentlich-rechtliche Leistungsentgelte	0,00	0,00	0,00	---	0,00	0,00	0,00
05	+ Privatrechtliche Leistungsentgelte	0,00	0,00	0,00	---	0,00	0,00	0,00
06	+ Kostenerstattungen, Kostenumlagen	0,00	0,00	0,00	---	0,00	0,00	0,00
07	+ Sonstige Einzahlungen	0,00	0,00	0,00	---	0,00	0,00	0,00
08	+ Zinsen und sonstige Finanzeinzahlungen	0,00	0,00	0,00	---	0,00	0,00	0,00
<b>09</b>	<b>= Einzahlungen aus laufender Verwaltungstätigkeit</b>	<b>0,00</b>	<b>0,00</b>	<b>0,00</b>	<b>---</b>	<b>0,00</b>	<b>0,00</b>	<b>0,00</b>
	<b>Auszahlungen</b>							
10	- Personalauszahlungen	-12.400,86	-12.000,00	-13.100,00	---	-13.700,00	-14.400,00	-15.100,00
11	- Versorgungsauszahlungen	0,00	0,00	0,00	---	0,00	0,00	0,00
12	- Auszahlungen für Sach- und Dienstleistungen	-9.749,75	-10.000,00	-11.000,00	---	-11.500,00	-11.500,00	-11.500,00
13	- Zinsen und sonstige Finanzauszahlungen	0,00	0,00	0,00	---	0,00	0,00	0,00
14	- Transferauszahlungen	0,00	0,00	0,00	---	0,00	0,00	0,00
15	- Sonstige Auszahlungen	-11,46	0,00	0,00	---	0,00	0,00	0,00
<b>16</b>	<b>= Auszahlungen aus laufender Verwaltungstätigkeit</b>	<b>-22.162,07</b>	<b>-22.000,00</b>	<b>-24.100,00</b>	<b>---</b>	<b>-25.200,00</b>	<b>-25.900,00</b>	<b>-26.600,00</b>
<b>17</b>	<b>= Saldo aus laufender Verwaltungstätigkeit (Zellen 9 und 16)</b>	<b>-22.162,07</b>	<b>-22.000,00</b>	<b>-24.100,00</b>	<b>---</b>	<b>-25.200,00</b>	<b>-25.900,00</b>	<b>-26.600,00</b>
	<b>Investitionstätigkeit</b>							
	<b>Einzahlungen</b>							
01	aus Zuwendungen für Investitionsmaßnahmen	0,00	0,00	0,00	0,00	0,00	0,00	0,00
02	aus der Veräußerung von Sachanlagen	0,00	0,00	0,00	0,00	0,00	0,00	0,00
03	aus der Veräußerung von Finanzanlagen	0,00	0,00	0,00	0,00	0,00	0,00	0,00
04	aus Beiträgen u.ä. Entgelten	0,00	0,00	0,00	0,00	0,00	0,00	0,00
05	Sonstige Investitionseinzahlungen	0,00	0,00	0,00	0,00	0,00	0,00	0,00
<b>06</b>	<b>= Summe: (Investive Einzahlungen)</b>	<b>0,00</b>	<b>0,00</b>	<b>0,00</b>	<b>0,00</b>	<b>0,00</b>	<b>0,00</b>	<b>0,00</b>
	<b>Auszahlungen</b>							
07	für den Erwerb von Grundstücken und Gebäuden	0,00	0,00	0,00	0,00	0,00	0,00	0,00
08	für Baumaßnahmen	0,00	0,00	0,00	0,00	0,00	0,00	0,00
09	für den Erwerb von beweglichem Anlagevermögen	0,00	0,00	0,00	0,00	0,00	0,00	0,00
10	für den Erwerb von Finanzanlagen	0,00	0,00	0,00	0,00	0,00	0,00	0,00
11	von aktivierbaren Zuwendungen	0,00	0,00	0,00	0,00	0,00	0,00	0,00
12	Sonstige Investitionsauszahlungen	0,00	0,00	0,00	0,00	0,00	0,00	0,00
<b>13</b>	<b>= Summe: (Investive Auszahlungen)</b>	<b>0,00</b>	<b>0,00</b>	<b>0,00</b>	<b>0,00</b>	<b>0,00</b>	<b>0,00</b>	<b>0,00</b>
<b>14</b>	<b>= Saldo: der Investitionstätigkeit (Einzahlungen ./ Auszahlungen)</b>	<b>0,00</b>	<b>0,00</b>	<b>0,00</b>	<b>0,00</b>	<b>0,00</b>	<b>0,00</b>	<b>0,00</b>

## Haushaltsplan der Gemeinde Altenbeken

<b>Produkt 12020020 Neubau und Unterhaltung von öffentlichen Beleucht</b>		
Gemeinde Altenbeken		
<b>Produktbereich</b>	12	Verkehrsflächen und -anlagen
<b>Produktgruppe</b>	12020	Verkehrsanlagen
<b>Produkt</b>	12020020	Neubau und Unterhaltung der öffentlichen Beleuchtung
<b>Kostenträger</b>	12020020	Neubau und Unterhaltung von öffentlichen Beleucht
<b>Verantwortliche Organisationseinheit</b>		<b>Verantwortliche Person(en)</b>
Bauamt		
<b>Kurzbeschreibung</b>	Bau und Unterhaltung von öffentlichen Beleuchtungsanlagen	
<b>Allgemeine Ziele</b>	Verbesserung der Verkehrssicherheit und Sicherstellung der öffentlichen Beleuchtung	
<b>Zielgruppe</b>	EinwohnerInnen, VerkehrsteilnehmerInnen	
<b>Auftragsgrundlage</b>	Gesetze, Verordnungen, Ortsrecht, Dienstanweisungen, politische Entscheidungen. DIN-Beleuchtung	

## Haushaltsplan der Gemeinde Altenbeken

### Teilergebnishaushalt Kostenträger 12020020 Neubau und Unterhaltung von öffentlichen Beleucht

Gemeinde Altenbeken

Nr.	Bezeichnung	Ergebnis 2022 EUR 1	Ansatz 2023 EUR 2	Ansatz 2024 EUR 3	Planung 2025 EUR 4	Planung 2026 EUR 5	Planung 2027 EUR 6
01	Steuern und ähnliche Abgaben	0,00	0,00	0,00	0,00	0,00	0,00
02	+ Zuwendungen/allgemeine Umlagen	-810,89	-800,00	-800,00	-800,00	-800,00	-800,00
	416110 Erträge a.d. Aufl. v. SoPo a. Zuwendungen Land	-810,89	-800,00	-800,00	-800,00	-800,00	-800,00
03	+ Sonstige Transfererträge	0,00	0,00	0,00	0,00	0,00	0,00
04	+ Öffentl.-rechtl. Leistungsentgelte	0,00	0,00	0,00	0,00	0,00	0,00
05	+ Privatrechtl. Leistungsentgelte	0,00	0,00	0,00	0,00	0,00	0,00
06	+ Kostenerstattungen/-umlagen	0,00	0,00	0,00	0,00	0,00	0,00
07	+ Sonstige ordentliche Erträge	0,00	0,00	0,00	0,00	0,00	0,00
08	+ Aktivierte Eigenleistung	0,00	0,00	0,00	0,00	0,00	0,00
09	+/-Bestandsveränderungen	0,00	0,00	0,00	0,00	0,00	0,00
<b>10</b>	<b>= Ordentliche Erträge</b>	<b>-810,89</b>	<b>-800,00</b>	<b>-800,00</b>	<b>-800,00</b>	<b>-800,00</b>	<b>-800,00</b>
11	- Personalaufwendungen	8.167,92	8.500,00	9.100,00	9.600,00	10.100,00	10.600,00
	501200 Entgelte der tarifl. Beschäftigten	6.425,40	6.600,00	7.000,00	7.300,00	7.600,00	7.900,00
	502200 Versorgungskassenbeiträge für tarifl. Beschäftigte	423,44	500,00	600,00	700,00	800,00	900,00
	503200 Sozialversicherungsbeiträge tarifl. Beschäftigte	1.319,08	1.400,00	1.500,00	1.600,00	1.700,00	1.800,00
12	- Versorgungsaufwendungen	0,00	0,00	0,00	0,00	0,00	0,00
13	- Aufw. für Sach- und Dienstl.	227.131,26	245.000,00	275.000,00	280.000,00	280.000,00	280.000,00
	521110 Unterhaltung von Gebäuden	329,71	0,00	0,00	0,00	0,00	0,00
	522110 Unterhaltung des Infrastrukturvermögens	226.801,55	245.000,00	275.000,00	280.000,00	280.000,00	280.000,00
14	- Bilanzielle Abschreibung	3.558,50	3.400,00	5.100,00	5.100,00	5.100,00	5.100,00
	571150 Abschreibungen auf Maschinen, technische Anlagen	3.558,50	3.400,00	5.100,00	5.100,00	5.100,00	5.100,00
15	- Transferaufwendungen	0,00	0,00	0,00	0,00	0,00	0,00
16	- Sonstige ordentliche Aufw.	0,45	0,00	0,00	0,00	0,00	0,00
	541230 Aufw f Reisekosten	0,45	0,00	0,00	0,00	0,00	0,00
<b>17</b>	<b>= Ordentliche Aufwendungen</b>	<b>238.858,13</b>	<b>256.900,00</b>	<b>289.200,00</b>	<b>294.700,00</b>	<b>295.200,00</b>	<b>295.700,00</b>
<b>18</b>	<b>= Ordentliches Ergebnis</b>	<b>238.047,24</b>	<b>256.100,00</b>	<b>288.400,00</b>	<b>293.900,00</b>	<b>294.400,00</b>	<b>294.900,00</b>
19	+ Finanzerträge	0,00	0,00	0,00	0,00	0,00	0,00
20	- Zinsen und ähnliche Aufwendungen	0,00	0,00	0,00	0,00	0,00	0,00
<b>21</b>	<b>= Finanzergebnis (=Zellen 19 und 20)</b>	<b>0,00</b>	<b>0,00</b>	<b>0,00</b>	<b>0,00</b>	<b>0,00</b>	<b>0,00</b>
<b>22</b>	<b>= Ergebnis der lfd. Verwaltungstätigkeit</b>	<b>238.047,24</b>	<b>256.100,00</b>	<b>288.400,00</b>	<b>293.900,00</b>	<b>294.400,00</b>	<b>294.900,00</b>
23	+ außerordentliche Erträge	0,00	0,00	0,00	0,00	0,00	0,00
24	- außerordentliche Aufwendungen	0,00	0,00	0,00	0,00	0,00	0,00
<b>25</b>	<b>= Außerordentliches Ergebnis (=Zellen 23 und 24)</b>	<b>0,00</b>	<b>0,00</b>	<b>0,00</b>	<b>0,00</b>	<b>0,00</b>	<b>0,00</b>
<b>26</b>	<b>= Jahresergebnis (=Zellen 22 und 25)</b>	<b>238.047,24</b>	<b>256.100,00</b>	<b>288.400,00</b>	<b>293.900,00</b>	<b>294.400,00</b>	<b>294.900,00</b>
27	+ Erträge internen Leistungsbezieh.	0,00	0,00	0,00	0,00	0,00	0,00
28	- Aufw. internen Leistungsbezieh.	0,00	0,00	0,00	0,00	0,00	0,00
<b>29</b>	<b>= Ergebnis einschl. internen Leistungsbezieh.</b>	<b>238.047,24</b>	<b>256.100,00</b>	<b>288.400,00</b>	<b>293.900,00</b>	<b>294.400,00</b>	<b>294.900,00</b>

## Haushaltsplan der Gemeinde Altenbeken

<b>Teilfinanzhaushalt Kostenträger 12020020 Neubau und Unterhaltung von öffentlichen Beleucht</b>								
Gemeinde Altenbeken								
Nr.	Einzahlungs- und Auszahlungsarten	Ergebnis 2022 EUR 1	Ansatz 2023 EUR 2	Ansatz 2024 EUR 3	Verpflichtungs- erm EUR 4	Planung 2025 EUR 5	Planung 2026 EUR 6	Planung 2027 EUR 7
	<b>Laufende Verwaltungstätigkeit Einzahlungen</b>							
01	Steuern und ähnliche Abgaben	0,00	0,00	0,00	---	0,00	0,00	0,00
02	+ Zuwendungen und allgemeine Umlagen	0,00	0,00	0,00	---	0,00	0,00	0,00
03	+ Sonstige Transfereinzahlungen	0,00	0,00	0,00	---	0,00	0,00	0,00
04	+ Öffentlich-rechtliche Leistungsentgelte	0,00	0,00	0,00	---	0,00	0,00	0,00
05	+ Privatrechtliche Leistungsentgelte	0,00	0,00	0,00	---	0,00	0,00	0,00
06	+ Kostenerstattungen, Kostenumlagen	0,00	0,00	0,00	---	0,00	0,00	0,00
07	+ Sonstige Einzahlungen	0,00	0,00	0,00	---	0,00	0,00	0,00
08	+ Zinsen und sonstige Finanzeinzahlungen	0,00	0,00	0,00	---	0,00	0,00	0,00
<b>09</b>	<b>= Einzahlungen aus laufender Verwaltungstätigkeit Auszahlungen</b>	<b>0,00</b>	<b>0,00</b>	<b>0,00</b>	<b>---</b>	<b>0,00</b>	<b>0,00</b>	<b>0,00</b>
10	- Personalauszahlungen	-8.167,92	-8.500,00	-9.100,00	---	-9.600,00	-10.100,00	-10.600,00
11	- Versorgungsauszahlungen	0,00	0,00	0,00	---	0,00	0,00	0,00
12	- Auszahlungen für Sach- und Dienstleistungen	-226.450,07	-245.000,00	-275.000,00	---	-280.000,00	-280.000,00	-280.000,00
13	- Zinsen und sonstige Finanzauszahlungen	0,00	0,00	0,00	---	0,00	0,00	0,00
14	- Transferauszahlungen	0,00	0,00	0,00	---	0,00	0,00	0,00
15	- Sonstige Auszahlungen	-0,45	0,00	0,00	---	0,00	0,00	0,00
<b>16</b>	<b>= Auszahlungen aus laufender Verwaltungstätigkeit</b>	<b>-234.618,44</b>	<b>-253.500,00</b>	<b>-284.100,00</b>	<b>---</b>	<b>-289.600,00</b>	<b>-290.100,00</b>	<b>-290.600,00</b>
<b>17</b>	<b>= Saldo aus laufender Verwaltungstätigkeit (Zellen 9 und 16) Investitionstätigkeit Einzahlungen</b>	<b>-234.618,44</b>	<b>-253.500,00</b>	<b>-284.100,00</b>	<b>---</b>	<b>-289.600,00</b>	<b>-290.100,00</b>	<b>-290.600,00</b>
01	aus Zuwendungen für Investitionsmaßnahmen	0,00	0,00	0,00	0,00	0,00	0,00	0,00
02	aus der Veräußerung von Sachanlagen	0,00	0,00	0,00	0,00	0,00	0,00	0,00
03	aus der Veräußerung von Finanzanlagen	0,00	0,00	0,00	0,00	0,00	0,00	0,00
04	aus Beiträgen u.ä. Entgelten	0,00	0,00	0,00	0,00	0,00	0,00	0,00
05	Sonstige Investitionseinzahlungen	0,00	0,00	0,00	0,00	0,00	0,00	0,00
<b>06</b>	<b>= Summe: (Investive Einzahlungen) Auszahlungen</b>	<b>0,00</b>	<b>0,00</b>	<b>0,00</b>	<b>0,00</b>	<b>0,00</b>	<b>0,00</b>	<b>0,00</b>
07	für den Erwerb von Grundstücken und Gebäuden	0,00	0,00	0,00	0,00	0,00	0,00	0,00
08	für Baumaßnahmen	0,00	0,00	0,00	0,00	0,00	0,00	0,00
09	für den Erwerb von beweglichem Anlagevermögen	-19.904,60	-10.000,00	-10.000,00	0,00	-10.000,00	-10.000,00	-10.000,00
10	für den Erwerb von Finanzanlagen	0,00	0,00	0,00	0,00	0,00	0,00	0,00
11	von aktivierbaren Zuwendungen	0,00	0,00	0,00	0,00	0,00	0,00	0,00
12	Sonstige Investitionsauszahlungen	0,00	0,00	0,00	0,00	0,00	0,00	0,00
<b>13</b>	<b>= Summe: (Investive Auszahlungen)</b>	<b>-19.904,60</b>	<b>-10.000,00</b>	<b>-10.000,00</b>	<b>0,00</b>	<b>-10.000,00</b>	<b>-10.000,00</b>	<b>-10.000,00</b>
<b>14</b>	<b>= Saldo: der Investitionstätigkeit (Einzahlungen ./ Auszahlungen)</b>	<b>-19.904,60</b>	<b>-10.000,00</b>	<b>-10.000,00</b>	<b>0,00</b>	<b>-10.000,00</b>	<b>-10.000,00</b>	<b>-10.000,00</b>

## Haushaltsplan der Gemeinde Altenbeken

### Investitionen 12020020 Neubau und Unterhaltung von öffentlichen Beleucht

Gemeinde Altenbeken

<b>Produktbereich</b>	12	Verkehrsflächen und -anlagen
<b>Produktgruppe</b>	12020	Verkehrsanlagen
<b>Produkt</b>	12020020	Neubau und Unterhaltung der öffentlichen Beleuchtung
<b>Kostenträger</b>	12020020	Neubau und Unterhaltung von öffentlichen Beleucht

Nr. Bezeichnung	Ergebnis 2022	Ansatz 2023	Ansatz 2024	Verpflichtungs- Ermächtigungen	Finanzplan 2025	Finanzplan 2026	Finanzplan 2027
IV10.0023 Straßenbeleuchtung Verschiedene	-19.904,60	-10.000,00	-10.000,00		-10.000,00	-10.000,00	-10.000,00



## Haushaltsplan der Gemeinde Altenbeken

<b>Produkt 12020030 Verkehrliche Planung</b>		
Gemeinde Altenbeken		
<b>Produktbereich</b>	12	Verkehrsflächen und -anlagen
<b>Produktgruppe</b>	12020	Verkehrsanlagen
<b>Produkt</b>	12020030	Verkehrliche Planung
<b>Kostenträger</b>	12020030	Verkehrliche Planung
<b>Verantwortliche Organisationseinheit</b>		<b>Verantwortliche Person(en)</b>
Ordnungsamt		
<b>Kurzbeschreibung</b>	Verkehrsplanung bei vorhandenen Straßen <i>(Verkehrsplanung bei Neubau s. 120 001 001)</i>	
<b>Allgemeine Ziele</b>	Gewährleistung eines reibungslosen Straßenverkehrs	
<b>Zielgruppe</b>	EinwohnerInnen, VerkehrsteilnehmerInnen	
<b>Auftragsgrundlage</b>	Gesetze, Verordnungen, Ortsrecht, Dienstanweisungen, politische Entscheidungen	

## Haushaltsplan der Gemeinde Altenbeken

<b>Teilergebnishaushalt Kostenträger 12020030 Verkehrliche Planung</b>							
Gemeinde Altenbeken							
Nr.	Bezeichnung	Ergebnis 2022 EUR 1	Ansatz 2023 EUR 2	Ansatz 2024 EUR 3	Planung 2025 EUR 4	Planung 2026 EUR 5	Planung 2027 EUR 6
01	Steuern und ähnliche Abgaben	0,00	0,00	0,00	0,00	0,00	0,00
02	+ Zuwendungen/allgemeine Umlagen	0,00	0,00	0,00	0,00	0,00	0,00
03	+ Sonstige Transfererträge	0,00	0,00	0,00	0,00	0,00	0,00
04	+ Öffentl.-rechtl. Leistungsentgelte	0,00	0,00	0,00	0,00	0,00	0,00
05	+ Privatrechtl. Leistungsentgelte	0,00	0,00	0,00	0,00	0,00	0,00
06	+ Kostenerstattungen/-umlagen	0,00	0,00	0,00	0,00	0,00	0,00
07	+ Sonstige ordentliche Erträge	0,00	0,00	0,00	0,00	0,00	0,00
08	+ Aktivierte Eigenleistung	0,00	0,00	0,00	0,00	0,00	0,00
09	+/-Bestandsveränderungen	0,00	0,00	0,00	0,00	0,00	0,00
<b>10</b>	<b>= Ordentliche Erträge</b>	<b>0,00</b>	<b>0,00</b>	<b>0,00</b>	<b>0,00</b>	<b>0,00</b>	<b>0,00</b>
11	- Personalaufwendungen	971,25	1.200,00	1.400,00	1.700,00	2.000,00	2.300,00
	501200 Entgelte der tarifl. Beschäftigten	776,29	900,00	1.000,00	1.100,00	1.200,00	1.300,00
	502200 Versorgungskassenbeiträge für tarifl. Beschäftigte	49,88	100,00	100,00	200,00	300,00	400,00
	503200 Sozialversicherungsbeiträge tarifl. Beschäftigte	145,08	200,00	300,00	400,00	500,00	600,00
12	- Versorgungsaufwendungen	0,00	0,00	0,00	0,00	0,00	0,00
13	- Aufw. für Sach- und Dienstl.	0,00	0,00	0,00	0,00	0,00	0,00
14	- Bilanzielle Abschreibung	0,00	0,00	0,00	0,00	0,00	0,00
15	- Transferaufwendungen	0,00	0,00	0,00	0,00	0,00	0,00
16	- Sonstige ordentliche Aufw.	0,00	0,00	0,00	0,00	0,00	0,00
<b>17</b>	<b>= Ordentliche Aufwendungen</b>	<b>971,25</b>	<b>1.200,00</b>	<b>1.400,00</b>	<b>1.700,00</b>	<b>2.000,00</b>	<b>2.300,00</b>
<b>18</b>	<b>= Ordentliches Ergebnis</b>	<b>971,25</b>	<b>1.200,00</b>	<b>1.400,00</b>	<b>1.700,00</b>	<b>2.000,00</b>	<b>2.300,00</b>
19	+ Finanzerträge	0,00	0,00	0,00	0,00	0,00	0,00
20	- Zinsen und ähnliche Aufwendungen	0,00	0,00	0,00	0,00	0,00	0,00
<b>21</b>	<b>= Finanzergebnis (=Zellen 19 und 20)</b>	<b>0,00</b>	<b>0,00</b>	<b>0,00</b>	<b>0,00</b>	<b>0,00</b>	<b>0,00</b>
<b>22</b>	<b>= Ergebnis der lfd. Verwaltungstätigkeit</b>	<b>971,25</b>	<b>1.200,00</b>	<b>1.400,00</b>	<b>1.700,00</b>	<b>2.000,00</b>	<b>2.300,00</b>
23	+ außerordentliche Erträge	0,00	0,00	0,00	0,00	0,00	0,00
24	- außerordentliche Aufwendungen	0,00	0,00	0,00	0,00	0,00	0,00
<b>25</b>	<b>= Außerordentliches Ergebnis (=Zellen 23 und 24)</b>	<b>0,00</b>	<b>0,00</b>	<b>0,00</b>	<b>0,00</b>	<b>0,00</b>	<b>0,00</b>
<b>26</b>	<b>= Jahresergebnis (=Zellen 22 und 25)</b>	<b>971,25</b>	<b>1.200,00</b>	<b>1.400,00</b>	<b>1.700,00</b>	<b>2.000,00</b>	<b>2.300,00</b>
27	+ Erträge internen Leistungsbezieh.	0,00	0,00	0,00	0,00	0,00	0,00
28	- Aufw. internen Leistungsbezieh.	0,00	0,00	0,00	0,00	0,00	0,00
<b>29</b>	<b>= Ergebnis einschl. internen Leistungsbezieh.</b>	<b>971,25</b>	<b>1.200,00</b>	<b>1.400,00</b>	<b>1.700,00</b>	<b>2.000,00</b>	<b>2.300,00</b>

## Haushaltsplan der Gemeinde Altenbeken

Teilfinanzhaushalt Kostenträger 12020030 Verkehrliche Planung								
Gemeinde Altenbeken								
Nr.	Einzahlungs- und Auszahlungsarten	Ergebnis 2022 EUR 1	Ansatz 2023 EUR 2	Ansatz 2024 EUR 3	Verpflichtungs- erm EUR 4	Planung 2025 EUR 5	Planung 2026 EUR 6	Planung 2027 EUR 7
	<b>Laufende Verwaltungstätigkeit Einzahlungen</b>							
01	Steuern und ähnliche Abgaben	0,00	0,00	0,00	---	0,00	0,00	0,00
02	+ Zuwendungen und allgemeine Umlagen	0,00	0,00	0,00	---	0,00	0,00	0,00
03	+ Sonstige Transfereinzahlungen	0,00	0,00	0,00	---	0,00	0,00	0,00
04	+ Öffentlich-rechtliche Leistungsentgelte	0,00	0,00	0,00	---	0,00	0,00	0,00
05	+ Privatrechtliche Leistungsentgelte	0,00	0,00	0,00	---	0,00	0,00	0,00
06	+ Kostenerstattungen, Kostenumlagen	0,00	0,00	0,00	---	0,00	0,00	0,00
07	+ Sonstige Einzahlungen	0,00	0,00	0,00	---	0,00	0,00	0,00
08	+ Zinsen und sonstige Finanzeinzahlungen	0,00	0,00	0,00	---	0,00	0,00	0,00
<b>09</b>	<b>= Einzahlungen aus laufender Verwaltungstätigkeit Auszahlungen</b>	<b>0,00</b>	<b>0,00</b>	<b>0,00</b>	<b>---</b>	<b>0,00</b>	<b>0,00</b>	<b>0,00</b>
10	- Personalauszahlungen	-971,25	-1.200,00	-1.400,00	---	-1.700,00	-2.000,00	-2.300,00
11	- Versorgungsauszahlungen	0,00	0,00	0,00	---	0,00	0,00	0,00
12	- Auszahlungen für Sach- und Dienstleistungen	0,00	0,00	0,00	---	0,00	0,00	0,00
13	- Zinsen und sonstige Finanzauszahlungen	0,00	0,00	0,00	---	0,00	0,00	0,00
14	- Transferauszahlungen	0,00	0,00	0,00	---	0,00	0,00	0,00
15	- Sonstige Auszahlungen	0,00	0,00	0,00	---	0,00	0,00	0,00
<b>16</b>	<b>= Auszahlungen aus laufender Verwaltungstätigkeit</b>	<b>-971,25</b>	<b>-1.200,00</b>	<b>-1.400,00</b>	<b>---</b>	<b>-1.700,00</b>	<b>-2.000,00</b>	<b>-2.300,00</b>
<b>17</b>	<b>= Saldo aus laufender Verwaltungstätigkeit (Zellen 9 und 16) Investitionstätigkeit Einzahlungen</b>	<b>-971,25</b>	<b>-1.200,00</b>	<b>-1.400,00</b>	<b>---</b>	<b>-1.700,00</b>	<b>-2.000,00</b>	<b>-2.300,00</b>
01	aus Zuwendungen für Investitionsmaßnahmen	0,00	0,00	0,00	0,00	0,00	0,00	0,00
02	aus der Veräußerung von Sachanlagen	0,00	0,00	0,00	0,00	0,00	0,00	0,00
03	aus der Veräußerung von Finanzanlagen	0,00	0,00	0,00	0,00	0,00	0,00	0,00
04	aus Beiträgen u.ä. Entgelten	0,00	0,00	0,00	0,00	0,00	0,00	0,00
05	Sonstige Investitionseinzahlungen	0,00	0,00	0,00	0,00	0,00	0,00	0,00
<b>06</b>	<b>= Summe: (Investive Einzahlungen) Auszahlungen</b>	<b>0,00</b>	<b>0,00</b>	<b>0,00</b>	<b>0,00</b>	<b>0,00</b>	<b>0,00</b>	<b>0,00</b>
07	für den Erwerb von Grundstücken und Gebäuden	0,00	0,00	0,00	0,00	0,00	0,00	0,00
08	für Baumaßnahmen	0,00	0,00	0,00	0,00	0,00	0,00	0,00
09	für den Erwerb von beweglichem Anlagevermögen	0,00	0,00	0,00	0,00	0,00	0,00	0,00
10	für den Erwerb von Finanzanlagen	0,00	0,00	0,00	0,00	0,00	0,00	0,00
11	von aktivierbaren Zuwendungen	0,00	0,00	0,00	0,00	0,00	0,00	0,00
12	Sonstige Investitionsauszahlungen	0,00	0,00	0,00	0,00	0,00	0,00	0,00
<b>13</b>	<b>= Summe: (Investive Auszahlungen)</b>	<b>0,00</b>	<b>0,00</b>	<b>0,00</b>	<b>0,00</b>	<b>0,00</b>	<b>0,00</b>	<b>0,00</b>
<b>14</b>	<b>= Saldo: der Investitionstätigkeit (Einzahlungen ./ Auszahlungen)</b>	<b>0,00</b>	<b>0,00</b>	<b>0,00</b>	<b>0,00</b>	<b>0,00</b>	<b>0,00</b>	<b>0,00</b>

## Haushaltsplan der Gemeinde Altenbeken

<b>Produkt 12030010 ÖPNV</b>		
Gemeinde Altenbeken		
<b>Produktbereich</b>	12	Verkehrsflächen und -anlagen
<b>Produktgruppe</b>	12030	ÖPNV
<b>Produkt</b>	12030010	ÖPNV
<b>Kostenträger</b>	12030010	ÖPNV
<b>Verantwortliche Organisationseinheit</b>		<b>Verantwortliche Person(en)</b>
Ordnungsamt (o. Baumaßnahme), Bauamt (Baumaßnahmen)		
<b>Kurzbeschreibung</b>	Neubau und Unterhaltung von Bushaltestellen, Verbesserung der Attraktivität des Busverkehrs, Gewährung von Zuschüssen zur Erbringung von Mehrleistungen im Stadtverkehr, Ausgestaltung des ÖPNV durch Mitwirkung bei Aufstellung von Nahverkehrsplänen	
<b>Allgemeine Ziele</b>	Sicherstellung einer ausreichenden Verkehrsbedienung, Einführung eines flächendeckenden, bedarfsgerechten ÖPNV	
<b>Zielgruppe</b>	EinwohnerInnen, VerkehrsteilnehmerInnen	
<b>Auftragsgrundlage</b>	Gesetze, Verordnungen, Ortsrecht, Dienstanweisungen, politische Entscheidungen	

## Haushaltsplan der Gemeinde Altenbeken

### Teilergebnishaushalt Kostenträger 12030010 ÖPNV

Gemeinde Altenbeken

Nr.	Bezeichnung	Ergebnis 2022 EUR 1	Ansatz 2023 EUR 2	Ansatz 2024 EUR 3	Planung 2025 EUR 4	Planung 2026 EUR 5	Planung 2027 EUR 6
01	Steuern und ähnliche Abgaben	0,00	0,00	0,00	0,00	0,00	0,00
02	+ Zuwendungen/allgemeine Umlagen	-118.970,01	-104.600,00	-104.000,00	-104.000,00	-104.000,00	-104.000,00
	416110 Erträge a.d. Aufl. v. SoPo a. Zuwendungen Land	-89.148,49	-74.800,00	-74.200,00	-74.200,00	-74.200,00	-74.200,00
	416120 Erträge a.d. Aufl. v. SoPo a. Zuwend. übr. Bereich	-29.821,52	-29.800,00	-29.800,00	-29.800,00	-29.800,00	-29.800,00
03	+ Sonstige Transfererträge	0,00	0,00	0,00	0,00	0,00	0,00
04	+ Öffentl.-rechtl. Leistungsentgelte	0,00	0,00	0,00	0,00	0,00	0,00
05	+ Privatrechtl. Leistungsentgelte	0,00	0,00	0,00	0,00	0,00	0,00
06	+ Kostenerstattungen/-umlagen	0,00	0,00	0,00	0,00	0,00	0,00
07	+ Sonstige ordentliche Erträge	0,00	0,00	0,00	0,00	0,00	0,00
08	+ Aktivierte Eigenleistung	0,00	0,00	0,00	0,00	0,00	0,00
09	+/-Bestandsveränderungen	0,00	0,00	0,00	0,00	0,00	0,00
<b>10</b>	<b>= Ordentliche Erträge</b>	<b>-118.970,01</b>	<b>-104.600,00</b>	<b>-104.000,00</b>	<b>-104.000,00</b>	<b>-104.000,00</b>	<b>-104.000,00</b>
11	- Personalaufwendungen	971,25	1.100,00	1.400,00	1.700,00	2.000,00	2.300,00
	501200 Entgelte der tarifl. Beschäftigten	776,29	800,00	900,00	1.000,00	1.100,00	1.200,00
	502200 Versorgungskassenbeiträge für tarifl. Beschäftigte	49,88	100,00	200,00	300,00	400,00	500,00
	503200 Sozialversicherungsbeiträge tarifl. Beschäftigte	145,08	200,00	300,00	400,00	500,00	600,00
12	- Versorgungsaufwendungen	0,00	0,00	0,00	0,00	0,00	0,00
13	- Aufw. für Sach- und Dienstl.	0,00	1.200,00	20.200,00	1.200,00	1.200,00	1.200,00
	522110 Unterhaltung des Infrastrukturvermögens	0,00	1.000,00	20.000,00	1.000,00	1.000,00	1.000,00
	529100 Aufwendungen für sonstige Dienstleistungen	0,00	200,00	200,00	200,00	200,00	200,00
14	- Bilanzielle Abschreibung	137.257,40	120.200,00	119.500,00	119.300,00	119.000,00	119.000,00
	571110 Abschreibungen auf immaterielle Vermögensgegenst.	542,76	500,00	500,00	300,00	0,00	0,00
	571130 Abschreibungen auf Infrastrukturvermögen	118.975,19	119.000,00	119.000,00	119.000,00	119.000,00	119.000,00
	571150 Abschreibungen auf Maschinen, technische Anlagen	17.739,45	700,00	0,00	0,00	0,00	0,00
15	- Transferaufwendungen	0,00	0,00	0,00	0,00	0,00	0,00
16	- Sonstige ordentliche Aufw.	0,00	0,00	0,00	0,00	0,00	0,00
<b>17</b>	<b>= Ordentliche Aufwendungen</b>	<b>138.228,65</b>	<b>122.500,00</b>	<b>141.100,00</b>	<b>122.200,00</b>	<b>122.200,00</b>	<b>122.500,00</b>
<b>18</b>	<b>= Ordentliches Ergebnis</b>	<b>19.258,64</b>	<b>17.900,00</b>	<b>37.100,00</b>	<b>18.200,00</b>	<b>18.200,00</b>	<b>18.500,00</b>
19	+ Finanzerträge	0,00	0,00	0,00	0,00	0,00	0,00
20	- Zinsen und ähnliche Aufwendungen	0,00	0,00	0,00	0,00	0,00	0,00
<b>21</b>	<b>= Finanzergebnis (=Zellen 19 und 20)</b>	<b>0,00</b>	<b>0,00</b>	<b>0,00</b>	<b>0,00</b>	<b>0,00</b>	<b>0,00</b>
<b>22</b>	<b>= Ergebnis der lfd. Verwaltungstätigkeit</b>	<b>19.258,64</b>	<b>17.900,00</b>	<b>37.100,00</b>	<b>18.200,00</b>	<b>18.200,00</b>	<b>18.500,00</b>
23	+ außerordentliche Erträge	0,00	0,00	0,00	0,00	0,00	0,00
24	- außerordentliche Aufwendungen	0,00	0,00	0,00	0,00	0,00	0,00
<b>25</b>	<b>= Außerordentliches Ergebnis (=Zellen 23 und 24)</b>	<b>0,00</b>	<b>0,00</b>	<b>0,00</b>	<b>0,00</b>	<b>0,00</b>	<b>0,00</b>
<b>26</b>	<b>= Jahresergebnis (=Zellen 22 und 25)</b>	<b>19.258,64</b>	<b>17.900,00</b>	<b>37.100,00</b>	<b>18.200,00</b>	<b>18.200,00</b>	<b>18.500,00</b>
27	+ Erträge internen Leistungsbezieh.	0,00	0,00	0,00	0,00	0,00	0,00
28	- Aufw. internen Leistungsbezieh.	0,00	0,00	0,00	0,00	0,00	0,00
<b>29</b>	<b>= Ergebnis einschl. Internen Leistungsbezieh.</b>	<b>19.258,64</b>	<b>17.900,00</b>	<b>37.100,00</b>	<b>18.200,00</b>	<b>18.200,00</b>	<b>18.500,00</b>

## Haushaltsplan der Gemeinde Altenbeken

<b>Teilfinanzhaushalt Kostenträger 12030010 ÖPNV</b>								
Gemeinde Altenbeken								
Nr.	Einzahlungs- und Auszahlungsarten	Ergebnis 2022 EUR 1	Ansatz 2023 EUR 2	Ansatz 2024 EUR 3	Verpflichtungs- erm EUR 4	Planung 2025 EUR 5	Planung 2026 EUR 6	Planung 2027 EUR 7
	<b>Laufende Verwaltungstätigkeit Einzahlungen</b>							
01	Steuern und ähnliche Abgaben	0,00	0,00	0,00	---	0,00	0,00	0,00
02	+ Zuwendungen und allgemeine Umlagen	0,00	0,00	0,00	---	0,00	0,00	0,00
03	+ Sonstige Transfereinzahlungen	0,00	0,00	0,00	---	0,00	0,00	0,00
04	+ Öffentlich-rechtliche Leistungsentgelte	0,00	0,00	0,00	---	0,00	0,00	0,00
05	+ Privatrechtliche Leistungsentgelte	0,00	0,00	0,00	---	0,00	0,00	0,00
06	+ Kostenerstattungen, Kostenumlagen	0,00	0,00	0,00	---	0,00	0,00	0,00
07	+ Sonstige Einzahlungen	0,00	0,00	0,00	---	0,00	0,00	0,00
08	+ Zinsen und sonstige Finanzeinzahlungen	0,00	0,00	0,00	---	0,00	0,00	0,00
<b>09</b>	<b>= Einzahlungen aus laufender Verwaltungstätigkeit</b>	<b>0,00</b>	<b>0,00</b>	<b>0,00</b>	<b>---</b>	<b>0,00</b>	<b>0,00</b>	<b>0,00</b>
	<b>Auszahlungen</b>							
10	- Personalauszahlungen	-971,25	-1.100,00	-1.400,00	---	-1.700,00	-2.000,00	-2.300,00
11	- Versorgungsauszahlungen	0,00	0,00	0,00	---	0,00	0,00	0,00
12	- Auszahlungen für Sach- und Dienstleistungen	0,00	-1.200,00	-20.200,00	---	-1.200,00	-1.200,00	-1.200,00
13	- Zinsen und sonstige Finanzauszahlungen	0,00	0,00	0,00	---	0,00	0,00	0,00
14	- Transferauszahlungen	0,00	0,00	0,00	---	0,00	0,00	0,00
15	- Sonstige Auszahlungen	0,00	0,00	0,00	---	0,00	0,00	0,00
<b>16</b>	<b>= Auszahlungen aus laufender Verwaltungstätigkeit</b>	<b>-971,25</b>	<b>-2.300,00</b>	<b>-21.600,00</b>	<b>---</b>	<b>-2.900,00</b>	<b>-3.200,00</b>	<b>-3.500,00</b>
<b>17</b>	<b>= Saldo aus laufender Verwaltungstätigkeit (Zellen 9 und 16)</b>	<b>-971,25</b>	<b>-2.300,00</b>	<b>-21.600,00</b>	<b>---</b>	<b>-2.900,00</b>	<b>-3.200,00</b>	<b>-3.500,00</b>
	<b>Investitionstätigkeit</b>							
	<b>Einzahlungen</b>							
01	aus Zuwendungen für Investitionsmaßnahmen	10.700,00	0,00	0,00	0,00	0,00	0,00	0,00
02	aus der Veräußerung von Sachanlagen	0,00	0,00	0,00	0,00	0,00	0,00	0,00
03	aus der Veräußerung von Finanzanlagen	0,00	0,00	0,00	0,00	0,00	0,00	0,00
04	aus Beiträgen u.ä. Entgelten	0,00	0,00	0,00	0,00	0,00	0,00	0,00
05	Sonstige Investitionseinzahlungen	0,00	0,00	0,00	0,00	0,00	0,00	0,00
<b>06</b>	<b>= Summe: (Investive Einzahlungen)</b>	<b>10.700,00</b>	<b>0,00</b>	<b>0,00</b>	<b>0,00</b>	<b>0,00</b>	<b>0,00</b>	<b>0,00</b>
	<b>Auszahlungen</b>							
07	für den Erwerb von Grundstücken und Gebäuden	0,00	0,00	0,00	0,00	0,00	0,00	0,00
08	für Baumaßnahmen	0,00	-20.000,00	0,00	0,00	0,00	0,00	0,00
09	für den Erwerb von beweglichem Anlagevermögen	-94.305,73	0,00	0,00	0,00	0,00	0,00	0,00
10	für den Erwerb von Finanzanlagen	0,00	0,00	0,00	0,00	0,00	0,00	0,00
11	von aktivierbaren Zuwendungen	0,00	0,00	0,00	0,00	0,00	0,00	0,00
12	Sonstige Investitionsauszahlungen	0,00	0,00	0,00	0,00	0,00	0,00	0,00
<b>13</b>	<b>= Summe: (Investive Auszahlungen)</b>	<b>-94.305,73</b>	<b>-20.000,00</b>	<b>0,00</b>	<b>0,00</b>	<b>0,00</b>	<b>0,00</b>	<b>0,00</b>
<b>14</b>	<b>= Saldo: der Investitionstätigkeit (Einzahlungen ./ Auszahlungen)</b>	<b>-83.605,73</b>	<b>-20.000,00</b>	<b>0,00</b>	<b>0,00</b>	<b>0,00</b>	<b>0,00</b>	<b>0,00</b>

## Haushaltsplan der Gemeinde Altenbeken

### Investitionen 12030010 ÖPNV

Gemeinde Altenbeken

<b>Produktbereich</b>	12	Verkehrsflächen und -anlagen
<b>Produktgruppe</b>	12030	ÖPNV
<b>Produkt</b>	12030010	ÖPNV
<b>Kostenträger</b>	12030010	ÖPNV

Nr. Bezeichnung	Ergebnis 2022	Ansatz 2023	Ansatz 2024	Verpflichtungs- Ermächtigungen	Finanzplan 2025	Finanzplan 2026	Finanzplan 2027
IV14.0019 Infrastrukturmaßnahmen ÖPNV		-20.000,00					
IV22.0011 Bushaltestellen Viadukt	-94.305,73						
ZU14.0001 Förderung Infrastrukturmaßnahmen ÖPNV	-21.700,00						

## Haushaltsplan der Gemeinde Altenbeken

<b>Produkt 12040010 Straßenreinigung und Winterdienst</b>		
Gemeinde Altenbeken		
<b>Produktbereich</b>	12	Verkehrsflächen und -anlagen
<b>Produktgruppe</b>	12040	Straßenreinigung und Winterdienst
<b>Produkt</b>	12040010	Straßenreinigung und Winterdienst
<b>Kostenträger</b>	12040010	Straßenreinigung und Winterdienst
<b>Verantwortliche Organisationseinheit</b>		<b>Verantwortliche Person(en)</b>
Kämmerei (Abrechnung), Bauamt (Organisation)		
<b>Kurzbeschreibung</b>	Vergabe und Kontrolle der Reinigungsleistungen, Maschinelles und manuelles Räumen und Streuen der Fahrbahnen, Radwege, Gehwege sowie öffentliche Plätze nach eigenverantwortlich erstellten Winterdienstplänen, angepasst an die örtlichen Gegebenheiten (Räum- und Streuprioritäten), Vergabe Sommerreinigung, Straßenveranlagungen, Gebührenkalkulationen, Satzung	
<b>Allgemeine Ziele</b>	Kostengünstige Reinigung von Wegen und Flächen Gewährleistung der Verkehrsicherheit	
<b>Zielgruppe</b>	GrundstückseigentümerInnen, EinwohnerInnen, VerkehrsteilnehmerInnen	
<b>Auftragsgrundlage</b>	Gesetze, Verordnungen, Ortsrecht, Dienstanweisungen, politische Entscheidungen	



## Haushaltsplan der Gemeinde Altenbeken

### Teilergebnishaushalt Kostenträger 12040010 Straßenreinigung und Winterdienst

Gemeinde Altenbeken

Nr.	Bezeichnung	Ergebnis 2022 EUR 1	Ansatz 2023 EUR 2	Ansatz 2024 EUR 3	Planung 2025 EUR 4	Planung 2026 EUR 5	Planung 2027 EUR 6
01	Steuern und ähnliche Abgaben	0,00	0,00	0,00	0,00	0,00	0,00
02	+ Zuwendungen/allgemeine Umlagen	-9.292,41	-9.300,00	-5.900,00	-3.100,00	-3.100,00	-3.100,00
	416110 Erträge a.d. Aufl. v. SoPo a. Zuwendungen Land	-9.292,41	-9.300,00	-5.900,00	-3.100,00	-3.100,00	-3.100,00
03	+ Sonstige Transfererträge	0,00	0,00	0,00	0,00	0,00	0,00
04	+ Öffentl.-rechtl. Leistungsentgelte	-96.738,01	-100.000,00	-100.000,00	-100.000,00	-100.000,00	-100.000,00
	432300 Straßenreinigungsgebühren	-96.738,01	-100.000,00	-100.000,00	-100.000,00	-100.000,00	-100.000,00
05	+ Privatrechtl. Leistungsentgelte	0,00	0,00	0,00	0,00	0,00	0,00
06	+ Kostenerstattungen/-umlagen	0,00	0,00	0,00	0,00	0,00	0,00
07	+ Sonstige ordentliche Erträge	-599,53	0,00	0,00	0,00	0,00	0,00
	458400 Erträge a. d. Auflösung o. Herabs Einzelwertberich	-599,53	0,00	0,00	0,00	0,00	0,00
08	+ Aktivierte Eigenleistung	0,00	0,00	0,00	0,00	0,00	0,00
09	+/-Bestandsveränderungen	0,00	0,00	0,00	0,00	0,00	0,00
<b>10</b>	<b>= Ordentliche Erträge</b>	<b>-106.629,95</b>	<b>-109.300,00</b>	<b>-105.900,00</b>	<b>-103.100,00</b>	<b>-103.100,00</b>	<b>-103.100,00</b>
11	- Personalaufwendungen	13.827,33	14.800,00	15.900,00	16.600,00	17.300,00	18.000,00
	501100 Bezüge der Beamten	3.812,09	3.700,00	4.000,00	4.200,00	4.400,00	4.600,00
	501200 Entgelte der tarifl. Beschäftigten	7.823,43	8.600,00	9.100,00	9.400,00	9.700,00	10.000,00
	502200 Versorgungskassenbeiträge für tarifl. Beschäftigte	534,96	600,00	700,00	800,00	900,00	1.000,00
	503200 Sozialversicherungsbeiträge tarifl. Beschäftigte	1.656,85	1.900,00	2.100,00	2.200,00	2.300,00	2.400,00
12	- Versorgungsaufwendungen	0,00	0,00	0,00	0,00	0,00	0,00
13	- Aufw. für Sach- und Dienstl.	40.465,62	40.500,00	40.500,00	40.500,00	40.500,00	40.500,00
	521100 Unterhaltung von Grundstücken	21.286,10	35.000,00	35.000,00	35.000,00	35.000,00	35.000,00
	521110 Unterhaltung von Gebäuden	0,00	500,00	500,00	500,00	500,00	500,00
	522110 Unterhaltung des Infrastrukturvermögens	9.269,51	0,00	0,00	0,00	0,00	0,00
	525500 Unterhaltung des sonst. bewegl. Vermögens	9.910,01	5.000,00	5.000,00	5.000,00	5.000,00	5.000,00
14	- Bilanzielle Abschreibung	20.942,68	20.700,00	16.300,00	13.400,00	13.400,00	9.300,00
	571120 Abschreibungen auf Gebäude u. a.	6.248,29	6.200,00	6.200,00	6.200,00	6.200,00	6.200,00
	571140 Abschreibungen auf Fahrzeuge	4.075,75	4.100,00	4.100,00	4.100,00	4.100,00	0,00
	571150 Abschreibungen auf Maschinen, technische Anlagen	10.415,15	10.400,00	6.000,00	3.100,00	3.100,00	3.100,00
	571160 Abschreibungen auf Betriebs- und Geschäftsausstatt	203,49	0,00	0,00	0,00	0,00	0,00
15	- Transferaufwendungen	0,00	0,00	0,00	0,00	0,00	0,00
16	- Sonstige ordentliche Aufw.	35,37	0,00	0,00	0,00	0,00	0,00
	541230 Aufw f Reisekosten	3,60	0,00	0,00	0,00	0,00	0,00
	547310 Wertberichtigungen (Einzelwertberichtigung)	31,77	0,00	0,00	0,00	0,00	0,00
<b>17</b>	<b>= Ordentliche Aufwendungen</b>	<b>75.271,00</b>	<b>76.000,00</b>	<b>72.700,00</b>	<b>70.500,00</b>	<b>71.200,00</b>	<b>67.800,00</b>
<b>18</b>	<b>= Ordentliches Ergebnis</b>	<b>-31.358,95</b>	<b>-33.300,00</b>	<b>-33.200,00</b>	<b>-32.600,00</b>	<b>-31.900,00</b>	<b>-35.300,00</b>
19	+ Finanzerträge	0,00	0,00	0,00	0,00	0,00	0,00
20	- Zinsen und ähnliche Aufwendungen	0,00	0,00	0,00	0,00	0,00	0,00
<b>21</b>	<b>= Finanzergebnis (=Zellen 19 und 20)</b>	<b>0,00</b>	<b>0,00</b>	<b>0,00</b>	<b>0,00</b>	<b>0,00</b>	<b>0,00</b>
<b>22</b>	<b>= Ergebnis der lfd. Verwaltungstätigkeit</b>	<b>-31.358,95</b>	<b>-33.300,00</b>	<b>-33.200,00</b>	<b>-32.600,00</b>	<b>-31.900,00</b>	<b>-35.300,00</b>
23	+ außerordentliche Erträge	0,00	0,00	0,00	0,00	0,00	0,00
24	- außerordentliche Aufwendungen	0,00	0,00	0,00	0,00	0,00	0,00
<b>25</b>	<b>= Außerordentliches Ergebnis (=Zellen 23 und 24)</b>	<b>0,00</b>	<b>0,00</b>	<b>0,00</b>	<b>0,00</b>	<b>0,00</b>	<b>0,00</b>
<b>26</b>	<b>= Jahresergebnis (=Zellen 22 und 25)</b>	<b>-31.358,95</b>	<b>-33.300,00</b>	<b>-33.200,00</b>	<b>-32.600,00</b>	<b>-31.900,00</b>	<b>-35.300,00</b>
27	+ Erträge internen Leistungsbezieh.	-28.318,79	-25.700,00	-25.700,00	-25.700,00	-25.700,00	-25.700,00
	481100 Erträge aus internen Leistungsbeziehungen	-28.318,79	-25.700,00	-25.700,00	-25.700,00	-25.700,00	-25.700,00
28	- Aufw. internen Leistungsbezieh.	70.145,50	61.500,00	61.500,00	61.500,00	61.500,00	61.500,00
	580100 Aufwendungen aus internen Leistungsbeziehungen	70.145,50	61.500,00	61.500,00	61.500,00	61.500,00	61.500,00
<b>29</b>	<b>= Ergebnis einschl. Internen Leistungsbezieh.</b>	<b>10.467,76</b>	<b>2.500,00</b>	<b>2.600,00</b>	<b>3.200,00</b>	<b>3.900,00</b>	<b>500,00</b>

## Haushaltsplan der Gemeinde Altenbeken

<b>Teilfinanzhaushalt Kostenträger 12040010 Straßenreinigung und Winterdienst</b>								
Gemeinde Altenbeken								
Nr.	Einzahlungs- und Auszahlungsarten	Ergebnis 2022 EUR 1	Ansatz 2023 EUR 2	Ansatz 2024 EUR 3	Verpflichtungs- erm EUR 4	Planung 2025 EUR 5	Planung 2026 EUR 6	Planung 2027 EUR 7
	<b>Laufende Verwaltungstätigkeit Einzahlungen</b>							
01	Steuern und ähnliche Abgaben	0,00	0,00	0,00	---	0,00	0,00	0,00
02	+ Zuwendungen und allgemeine Umlagen	0,00	0,00	0,00	---	0,00	0,00	0,00
03	+ Sonstige Transfereinzahlungen	0,00	0,00	0,00	---	0,00	0,00	0,00
04	+ Öffentlich-rechtliche Leistungsentgelte	97.176,93	100.000,00	100.000,00	---	100.000,00	100.000,00	100.000,00
05	+ Privatrechtliche Leistungsentgelte	0,00	0,00	0,00	---	0,00	0,00	0,00
06	+ Kostenerstattungen, Kostenumlagen	0,00	0,00	0,00	---	0,00	0,00	0,00
07	+ Sonstige Einzahlungen	0,00	0,00	0,00	---	0,00	0,00	0,00
08	+ Zinsen und sonstige Finanzeinzahlungen	0,00	0,00	0,00	---	0,00	0,00	0,00
<b>09</b>	<b>= Einzahlungen aus laufender Verwaltungstätigkeit Auszahlungen</b>	<b>97.176,93</b>	<b>100.000,00</b>	<b>100.000,00</b>	<b>---</b>	<b>100.000,00</b>	<b>100.000,00</b>	<b>100.000,00</b>
10	- Personalauszahlungen	-13.827,33	-14.800,00	-15.900,00	---	-16.600,00	-17.300,00	-18.000,00
11	- Versorgungsauszahlungen	0,00	0,00	0,00	---	0,00	0,00	0,00
12	- Auszahlungen für Sach- und Dienstleistungen	-38.429,83	-40.500,00	-40.500,00	---	-40.500,00	-40.500,00	-40.500,00
13	- Zinsen und sonstige Finanzauszahlungen	0,00	0,00	0,00	---	0,00	0,00	0,00
14	- Transferauszahlungen	0,00	0,00	0,00	---	0,00	0,00	0,00
15	- Sonstige Auszahlungen	-3,60	0,00	0,00	---	0,00	0,00	0,00
<b>16</b>	<b>= Auszahlungen aus laufender Verwaltungstätigkeit</b>	<b>-52.260,76</b>	<b>-55.300,00</b>	<b>-56.400,00</b>	<b>---</b>	<b>-57.100,00</b>	<b>-57.800,00</b>	<b>-58.500,00</b>
<b>17</b>	<b>= Saldo aus laufender Verwaltungstätigkeit (Zellen 9 und 16) Investitionstätigkeit Einzahlungen</b>	<b>44.916,17</b>	<b>44.700,00</b>	<b>43.600,00</b>	<b>---</b>	<b>42.900,00</b>	<b>42.200,00</b>	<b>41.500,00</b>
01	aus Zuwendungen für Investitionsmaßnahmen	0,00	0,00	0,00	0,00	0,00	0,00	0,00
02	aus der Veräußerung von Sachanlagen	0,00	0,00	0,00	0,00	0,00	0,00	0,00
03	aus der Veräußerung von Finanzanlagen	0,00	0,00	0,00	0,00	0,00	0,00	0,00
04	aus Beiträgen u.ä. Entgelten	0,00	0,00	0,00	0,00	0,00	0,00	0,00
05	Sonstige Investitionseinzahlungen	0,00	0,00	0,00	0,00	0,00	0,00	0,00
<b>06</b>	<b>= Summe: (Investive Einzahlungen) Auszahlungen</b>	<b>0,00</b>	<b>0,00</b>	<b>0,00</b>	<b>0,00</b>	<b>0,00</b>	<b>0,00</b>	<b>0,00</b>
07	für den Erwerb von Grundstücken und Gebäuden	0,00	0,00	0,00	0,00	0,00	0,00	0,00
08	für Baumaßnahmen	0,00	0,00	0,00	0,00	0,00	0,00	0,00
09	für den Erwerb von beweglichem Anlagevermögen	0,00	0,00	-20.000,00	0,00	0,00	0,00	0,00
10	für den Erwerb von Finanzanlagen	0,00	0,00	0,00	0,00	0,00	0,00	0,00
11	von aktivierbaren Zuwendungen	0,00	0,00	0,00	0,00	0,00	0,00	0,00
12	Sonstige Investitionsauszahlungen	0,00	0,00	0,00	0,00	0,00	0,00	0,00
<b>13</b>	<b>= Summe: (Investive Auszahlungen)</b>	<b>0,00</b>	<b>0,00</b>	<b>-20.000,00</b>	<b>0,00</b>	<b>0,00</b>	<b>0,00</b>	<b>0,00</b>
<b>14</b>	<b>= Saldo: der Investitionstätigkeit (Einzahlungen ./ Auszahlungen)</b>	<b>0,00</b>	<b>0,00</b>	<b>-20.000,00</b>	<b>0,00</b>	<b>0,00</b>	<b>0,00</b>	<b>0,00</b>

## Haushaltsplan der Gemeinde Altenbeken

### Investitionen 12040010 Straßenreinigung und Winterdienst

Gemeinde Altenbeken

<b>Produktbereich</b>	12	Verkehrsflächen und -anlagen
<b>Produktgruppe</b>	12040	Straßenreinigung und Winterdienst
<b>Produkt</b>	12040010	Straßenreinigung und Winterdienst
<b>Kostenträger</b>	12040010	Straßenreinigung und Winterdienst

Nr. Bezeichnung	Ergebnis 2022	Ansatz 2023	Ansatz 2024	Verpflichtungs- Ermächtigungen	Finanzplan 2025	Finanzplan 2026	Finanzplan 2027
IV24.0009 Schneeschild Fasttrack			-20.000,00				

## Haushaltsplan der Gemeinde Altenbeken

### Teilergebnishaushalt Produktbereich 13 Natur- und Landschafts-pflege

Gemeinde Altenbeken

Nr.	Bezeichnung	Ergebnis 2022 EUR 1	Ansatz 2023 EUR 2	Ansatz 2024 EUR 3	Planung 2025 EUR 4	Planung 2026 EUR 5	Planung 2027 EUR 6
01	Steuern und ähnliche Abgaben	0,00	0,00	0,00	0,00	0,00	0,00
02	+ Zuwendungen/allgemeine Umlagen	-148.606,79	-141.800,00	-138.000,00	-136.200,00	-135.700,00	-135.700,00
	414100 Zuweisungen vom Land	-6.845,46	0,00	0,00	0,00	0,00	0,00
	416110 Erträge a.d. Aufl. v. SoPo a. Zuwendungen Land	-141.038,10	-141.100,00	-137.300,00	-135.500,00	-135.000,00	-135.000,00
	416120 Erträge a.d. Aufl. v. SoPo a. Zuwend. übr. Bereich	-723,23	-700,00	-700,00	-700,00	-700,00	-700,00
03	+ Sonstige Transfererträge	0,00	0,00	0,00	0,00	0,00	0,00
04	+ Öffentl.-rechtl. Leistungsentgelte	-105.827,93	-123.000,00	-173.000,00	-173.000,00	-173.000,00	-173.000,00
	432500 Friedhofsnutzungsgebühren	-62.959,03	-70.000,00	-120.000,00	-120.000,00	-120.000,00	-120.000,00
	432510 Bestattungsgebühren	-41.076,00	-50.000,00	-50.000,00	-50.000,00	-50.000,00	-50.000,00
	432520 Friedhofsgenehmigungsgebühren	-1.792,90	-3.000,00	-3.000,00	-3.000,00	-3.000,00	-3.000,00
05	+ Privatrechtl. Leistungsentgelte	-10.481,52	-14.600,00	-14.600,00	-15.000,00	-15.500,00	-16.500,00
	442100 Erträge aus Verkauf von Vorräten, Altmaterial	-7.411,52	-11.100,00	-11.100,00	-11.500,00	-12.000,00	-13.000,00
	446100 Sonstige privatrechtliche Leistungsentgelte	-3.070,00	-3.500,00	-3.500,00	-3.500,00	-3.500,00	-3.500,00
06	+ Kostenerstattungen/-umlagen	-3.318,86	-1.000,00	-1.000,00	-1.000,00	0,00	0,00
	448800 Erstattungen von übrigen Bereichen	-3.318,86	-1.000,00	-1.000,00	-1.000,00	0,00	0,00
07	+ Sonstige ordentliche Erträge	-304,00	0,00	0,00	0,00	0,00	0,00
	458400 Erträge a. d. Auflösung o. Herabs Einzelwertberich	-304,00	0,00	0,00	0,00	0,00	0,00
08	+ Aktivierte Eigenleistung	0,00	0,00	0,00	0,00	0,00	0,00
09	+/-Bestandsveränderungen	0,00	0,00	0,00	0,00	0,00	0,00
<b>10</b>	<b>= Ordentliche Erträge</b>	<b>-268.539,10</b>	<b>-280.400,00</b>	<b>-326.600,00</b>	<b>-325.200,00</b>	<b>-324.200,00</b>	<b>-325.200,00</b>
11	- Personalaufwendungen	78.654,30	78.400,00	84.200,00	87.400,00	90.800,00	92.500,00
	501100 Bezüge der Beamten	9.458,82	11.200,00	12.100,00	12.600,00	13.100,00	11.900,00
	501200 Entgelte der tarifl. Beschäftigten	54.480,39	52.500,00	56.200,00	58.000,00	60.000,00	62.000,00
	502200 Versorgungskassenbeiträge für tarifl. Beschäftigte	3.192,46	3.300,00	3.700,00	4.100,00	4.500,00	4.900,00
	503200 Sozialversicherungsbeiträge tarifl. Beschäftigte	11.522,63	11.400,00	12.200,00	12.700,00	13.200,00	13.700,00
12	- Versorgungsaufwendungen	0,00	0,00	0,00	0,00	0,00	0,00
13	- Aufw. für Sach- und Dienstl.	93.102,86	70.100,00	75.100,00	77.100,00	79.100,00	77.200,00
	521100 Unterhaltung von Grundstücken	66.723,44	23.000,00	23.000,00	23.000,00	23.000,00	23.000,00
	521110 Unterhaltung von Gebäuden	16.702,27	23.000,00	30.000,00	31.000,00	32.000,00	32.000,00
	521120 Unterhaltung von baulichen Anlagen	1.377,35	0,00	0,00	0,00	0,00	0,00
	522100 Unterhaltung des sonstigen unbewegl. Vermögens	431,20	2.100,00	2.100,00	2.100,00	2.100,00	2.000,00
	522110 Unterhaltung des Infrastrukturvermögens	1.617,79	12.000,00	13.000,00	14.000,00	15.000,00	15.000,00
	525500 Unterhaltung des sonst. bewegl. Vermögens	4.404,20	8.000,00	5.000,00	5.000,00	5.000,00	5.000,00
	545300 Erstattungen an Zweckverbände	1.846,61	2.000,00	2.000,00	2.000,00	2.000,00	200,00
14	- Bilanzielle Abschreibung	174.991,19	176.000,00	168.800,00	165.400,00	164.800,00	164.800,00
	571120 Abschreibungen auf Gebäude u. a.	12.032,68	12.900,00	5.800,00	2.600,00	2.400,00	2.400,00
	571130 Abschreibungen auf Infrastrukturvermögen	157.960,62	157.900,00	157.800,00	157.800,00	157.800,00	157.800,00
	571140 Abschreibungen auf Fahrzeuge	252,50	300,00	300,00	300,00	300,00	300,00
	571150 Abschreibungen auf Maschinen, technische Anlagen	1.887,81	1.900,00	1.900,00	1.900,00	1.900,00	1.900,00
	571160 Abschreibungen auf Betriebs- und Geschäftsausstatt	2.857,58	3.000,00	3.000,00	2.800,00	2.400,00	2.400,00
15	- Transferaufwendungen	0,00	0,00	0,00	0,00	0,00	0,00
16	- Sonstige ordentliche Aufw.	3.973,06	3.500,00	3.500,00	3.500,00	3.400,00	3.400,00
	541220 Aufw f Aus- und Fortbildung, Umschulung	357,00	0,00	0,00	0,00	0,00	0,00
	541230 Aufw f Reisekosten	533,51	0,00	0,00	0,00	0,00	0,00
	542210 Mieten, Pachten, Erbbauzinsen	150,00	100,00	100,00	100,00	0,00	0,00
	543120 Bücher, Zeitschriften, Fachliteratur	0,00	600,00	600,00	600,00	600,00	600,00
	543150 sonstiger Geschäftsaufwand	2.119,69	2.000,00	2.000,00	2.000,00	2.000,00	2.000,00
	544150 sonst. Versicherungsbeiträge	0,00	800,00	800,00	800,00	800,00	800,00
	544600 Versicherungen	812,86	0,00	0,00	0,00	0,00	0,00

## Haushaltsplan der Gemeinde Altenbeken

### Teilergebnishaushalt Produktbereich 13 Natur- und Landschafts-pflege

Gemeinde Altenbeken

Nr.	Bezeichnung	Ergebnis 2022 EUR 1	Ansatz 2023 EUR 2	Ansatz 2024 EUR 3	Planung 2025 EUR 4	Planung 2026 EUR 5	Planung 2027 EUR 6
<b>17</b>	<b>= Ordentliche Aufwendungen</b>	<b>350.721,41</b>	<b>328.000,00</b>	<b>331.600,00</b>	<b>333.400,00</b>	<b>338.100,00</b>	<b>337.900,00</b>
<b>18</b>	<b>= Ordentliches Ergebnis</b>	<b>82.182,31</b>	<b>47.600,00</b>	<b>5.000,00</b>	<b>8.200,00</b>	<b>13.900,00</b>	<b>12.700,00</b>
19	+ Finanzerträge	0,00	0,00	0,00	0,00	0,00	0,00
20	- Zinsen und ähnliche Aufwendungen	0,00	0,00	0,00	0,00	0,00	0,00
<b>21</b>	<b>= Finanzergebnis (=Zellen 19 und 20)</b>	<b>0,00</b>	<b>0,00</b>	<b>0,00</b>	<b>0,00</b>	<b>0,00</b>	<b>0,00</b>
<b>22</b>	<b>= Ergebnis der lfd. Verwaltungstätigkeit</b>	<b>82.182,31</b>	<b>47.600,00</b>	<b>5.000,00</b>	<b>8.200,00</b>	<b>13.900,00</b>	<b>12.700,00</b>
23	+ außerordentliche Erträge	0,00	0,00	0,00	0,00	0,00	0,00
24	- außerordentliche Aufwendungen	0,00	0,00	0,00	0,00	0,00	0,00
<b>25</b>	<b>= Außerordentliches Ergebnis (=Zellen 23 und 24)</b>	<b>0,00</b>	<b>0,00</b>	<b>0,00</b>	<b>0,00</b>	<b>0,00</b>	<b>0,00</b>
<b>26</b>	<b>= Jahresergebnis (=Zellen 22 und 25)</b>	<b>82.182,31</b>	<b>47.600,00</b>	<b>5.000,00</b>	<b>8.200,00</b>	<b>13.900,00</b>	<b>12.700,00</b>
27	+ Erträge internen Leistungsbezieh.	-29.016,03	-34.900,00	-34.900,00	-34.900,00	-34.900,00	-34.900,00
	481100 Erträge aus internen Leistungsbeziehungen	-29.016,03	-34.900,00	-34.900,00	-34.900,00	-34.900,00	-34.900,00
28	- Aufw. internen Leistungsbezieh.	559.684,31	357.900,00	357.900,00	357.900,00	357.900,00	357.900,00
	580100 Aufwendungen aus internen Leistungsbeziehungen	559.684,31	357.900,00	357.900,00	357.900,00	357.900,00	357.900,00
<b>29</b>	<b>= Ergebnis einschl. Internen Leistungsbezieh.</b>	<b>612.850,59</b>	<b>370.600,00</b>	<b>328.000,00</b>	<b>331.200,00</b>	<b>336.900,00</b>	<b>335.700,00</b>

## Haushaltsplan der Gemeinde Altenbeken

### Teilfinanzhaushalt Produktbereich 13 Natur- und Landschaftspflege

Gemeinde Altenbeken

Nr.	Einzahlungs- und Auszahlungsarten	Ergebnis 2022 EUR 1	Ansatz 2023 EUR 2	Ansatz 2024 EUR 3	Verpflichtungs- erm EUR 4	Planung 2025 EUR 5	Planung 2026 EUR 6	Planung 2027 EUR 7
	<b>Laufende Verwaltungstätigkeit Einzahlungen</b>							
01	Steuern und ähnliche Abgaben	0,00	0,00	0,00	---	0,00	0,00	0,00
02	+ Zuwendungen und allgemeine Umlagen	6.845,50	0,00	0,00	---	0,00	0,00	0,00
03	+ Sonstige Transfereinzahlungen	0,00	0,00	0,00	---	0,00	0,00	0,00
04	+ Öffentlich-rechtliche Leistungsentgelte	133.249,78	123.000,00	173.000,00	---	173.000,00	173.000,00	173.000,00
05	+ Privatrechtliche Leistungsentgelte	10.481,52	14.600,00	14.600,00	---	15.000,00	15.500,00	16.500,00
06	+ Kostenerstattungen, Kostenumlagen	3.318,86	1.000,00	1.000,00	---	1.000,00	0,00	0,00
07	+ Sonstige Einzahlungen	0,00	0,00	0,00	---	0,00	0,00	0,00
08	+ Zinsen und sonstige Finanzeinzahlungen	0,00	0,00	0,00	---	0,00	0,00	0,00
<b>09</b>	<b>= Einzahlungen aus laufender Verwaltungstätigkeit Auszahlungen</b>	<b>153.895,66</b>	<b>138.600,00</b>	<b>188.600,00</b>	<b>---</b>	<b>189.000,00</b>	<b>188.500,00</b>	<b>189.500,00</b>
10	- Personalauszahlungen	-78.654,30	-78.400,00	-84.200,00	---	-87.400,00	-90.800,00	-92.500,00
11	- Versorgungsauszahlungen	0,00	0,00	0,00	---	0,00	0,00	0,00
12	- Auszahlungen für Sach- und Dienstleistungen	-93.564,07	-70.100,00	-75.100,00	---	-77.100,00	-79.100,00	-77.200,00
13	- Zinsen und sonstige Finanzauszahlungen	0,00	0,00	0,00	---	0,00	0,00	0,00
14	- Transferauszahlungen	0,00	0,00	0,00	---	0,00	0,00	0,00
15	- Sonstige Auszahlungen	-4.790,02	-3.500,00	-3.500,00	---	-3.500,00	-3.400,00	-3.400,00
<b>16</b>	<b>= Auszahlungen aus laufender Verwaltungstätigkeit</b>	<b>-177.008,39</b>	<b>-152.000,00</b>	<b>-162.800,00</b>	<b>---</b>	<b>-168.000,00</b>	<b>-173.300,00</b>	<b>-173.100,00</b>
<b>17</b>	<b>= Saldo aus laufender Verwaltungstätigkeit (Zellen 9 und 16) Investitionstätigkeit Einzahlungen</b>	<b>-23.112,73</b>	<b>-13.400,00</b>	<b>25.800,00</b>	<b>---</b>	<b>21.000,00</b>	<b>15.200,00</b>	<b>16.400,00</b>
01	aus Zuwendungen für Investitionsmaßnahmen	0,00	0,00	0,00	0,00	0,00	0,00	0,00
02	aus der Veräußerung von Sachanlagen	0,00	0,00	0,00	0,00	0,00	0,00	0,00
03	aus der Veräußerung von Finanzanlagen	0,00	0,00	0,00	0,00	0,00	0,00	0,00
04	aus Beiträgen u.ä. Entgelten	0,00	0,00	0,00	0,00	0,00	0,00	0,00
05	Sonstige Investitionseinzahlungen	0,00	0,00	0,00	0,00	0,00	0,00	0,00
<b>06</b>	<b>= Summe: (Investive Einzahlungen) Auszahlungen</b>	<b>0,00</b>	<b>0,00</b>	<b>0,00</b>	<b>0,00</b>	<b>0,00</b>	<b>0,00</b>	<b>0,00</b>
07	für den Erwerb von Grundstücken und Gebäuden	0,00	0,00	0,00	0,00	0,00	0,00	0,00
08	für Baumaßnahmen	-17.243,09	-185.000,00	-195.000,00	0,00	-160.000,00	-60.000,00	-60.000,00
09	für den Erwerb von beweglichem Anlagevermögen	-66.549,82	0,00	0,00	0,00	0,00	0,00	0,00
10	für den Erwerb von Finanzanlagen	0,00	0,00	0,00	0,00	0,00	0,00	0,00
11	von aktivierbaren Zuwendungen	0,00	0,00	0,00	0,00	0,00	0,00	0,00
12	Sonstige Investitionsauszahlungen	0,00	0,00	0,00	0,00	0,00	0,00	0,00
<b>13</b>	<b>= Summe: (Investive Auszahlungen)</b>	<b>-83.792,91</b>	<b>-185.000,00</b>	<b>-195.000,00</b>	<b>0,00</b>	<b>-160.000,00</b>	<b>-60.000,00</b>	<b>-60.000,00</b>
<b>14</b>	<b>= Saldo: der Investitionstätigkeit (Einzahlungen ./ Auszahlungen)</b>	<b>-83.792,91</b>	<b>-185.000,00</b>	<b>-195.000,00</b>	<b>0,00</b>	<b>-160.000,00</b>	<b>-60.000,00</b>	<b>-60.000,00</b>

## Haushaltsplan der Gemeinde Altenbeken

<b>Produkt 13010010 Bereitstellung/Unterhaltung von öffentlichen Grünf</b>	
Gemeinde Altenbeken	
<b>Produktbereich</b>	13 Natur- und Landschafts-pflege
<b>Produktgruppe</b>	13010 Grünflächen (ohne verkehrsflächen) und Flächen Wald-, Forst- und Lndwirtschaft
<b>Produkt</b>	13010010 Bereitstellung und Unterhaltung von öffentlichen Grünflächen
<b>Kostenträger</b>	13010010 Bereitstellung/Unterhaltung von öffentlichen Grünf
<b>Verantwortliche Organisationseinheit</b>	<b>Verantwortliche Person(en)</b>
Bauamt	
<b>Kurzbeschreibung</b>	Beauftragung und Überwachung der Ausführung der Grün- und Freiflächenpflege soweit nicht anderen Produktenet, Entwicklung, Abstimmung und Umsetzung von Begrünungsmaßnahmen, Durchführung von Entsiegelungsarbeiten direkt zugeordnet, Entwicklung, Abstimmung und Umsetzung von Begrünungsmaßnahmen, Durchführung von Entsiegelungsarbeiten
<b>Allgemeine Ziele</b>	Erhalt, Erneuerung und Weiterentwicklung von öffentlichen Grünflächen mit Freiraumfunktionen, Erholungsfunktion sowie ökologischen und klimatischen Funktionen, Erhalt und Entwicklung der orts- bzw. Straßenbilder, Bereitstellung von Flächen der Naherholung und zur Gliederung der Siedlungen
<b>Zielgruppe</b>	EinwohnerInnen
<b>Auftragsgrundlage</b>	Gesetze, Verordnungen, Ortsrecht, Dienstanweisungen, politische Entscheidungen

## Haushaltsplan der Gemeinde Altenbeken

### Teilergebnishaushalt Kostenträger 13010010 Bereitstellung/Unterhaltung von öffentlichen Grünf

Gemeinde Altenbeken

Nr.	Bezeichnung	Ergebnis 2022 EUR 1	Ansatz 2023 EUR 2	Ansatz 2024 EUR 3	Planung 2025 EUR 4	Planung 2026 EUR 5	Planung 2027 EUR 6
01	Steuern und ähnliche Abgaben	0,00	0,00	0,00	0,00	0,00	0,00
02	+ Zuwendungen/allgemeine Umlagen	-254,66	-300,00	-300,00	-300,00	0,00	0,00
	416110 Erträge a.d. Aufl. v. SoPo a. Zuwendungen Land	-254,66	-300,00	-300,00	-300,00	0,00	0,00
03	+ Sonstige Transfererträge	0,00	0,00	0,00	0,00	0,00	0,00
04	+ Öffentl.-rechtl. Leistungsentgelte	0,00	0,00	0,00	0,00	0,00	0,00
05	+ Privatrechtl. Leistungsentgelte	0,00	0,00	0,00	0,00	0,00	0,00
06	+ Kostenerstattungen/-umlagen	0,00	0,00	0,00	0,00	0,00	0,00
07	+ Sonstige ordentliche Erträge	0,00	0,00	0,00	0,00	0,00	0,00
08	+ Aktivierte Eigenleistung	0,00	0,00	0,00	0,00	0,00	0,00
09	+/-Bestandsveränderungen	0,00	0,00	0,00	0,00	0,00	0,00
<b>10</b>	<b>= Ordentliche Erträge</b>	<b>-254,66</b>	<b>-300,00</b>	<b>-300,00</b>	<b>-300,00</b>	<b>0,00</b>	<b>0,00</b>
11	- Personalaufwendungen	15.192,55	15.900,00	16.900,00	17.500,00	18.200,00	18.900,00
	501200 Entgelte der tarifl. Beschäftigten	11.895,01	12.400,00	13.100,00	13.500,00	14.000,00	14.500,00
	502200 Versorgungskassenbeiträge für tarifl. Beschäftigte	765,82	800,00	900,00	1.000,00	1.100,00	1.200,00
	503200 Sozialversicherungsbeiträge tarifl. Beschäftigte	2.531,72	2.700,00	2.900,00	3.000,00	3.100,00	3.200,00
12	- Versorgungsaufwendungen	0,00	0,00	0,00	0,00	0,00	0,00
13	- Aufw. für Sach- und Dienstl.	0,00	100,00	100,00	100,00	100,00	0,00
	522100 Unterhaltung des sonstigen unbewegl. Vermögens	0,00	100,00	100,00	100,00	100,00	0,00
14	- Bilanzielle Abschreibung	308,55	400,00	400,00	400,00	100,00	100,00
	571150 Abschreibungen auf Maschinen, technische Anlagen	53,89	100,00	100,00	100,00	100,00	100,00
	571160 Abschreibungen auf Betriebs- und Geschäftsausstatt	254,66	300,00	300,00	300,00	0,00	0,00
15	- Transferaufwendungen	0,00	0,00	0,00	0,00	0,00	0,00
16	- Sonstige ordentliche Aufw.	150,00	100,00	100,00	100,00	0,00	0,00
	542210 Mieten, Pachten, Erbbauzinsen	150,00	100,00	100,00	100,00	0,00	0,00
<b>17</b>	<b>= Ordentliche Aufwendungen</b>	<b>15.651,10</b>	<b>16.500,00</b>	<b>17.500,00</b>	<b>18.100,00</b>	<b>18.400,00</b>	<b>19.000,00</b>
<b>18</b>	<b>= Ordentliches Ergebnis</b>	<b>15.396,44</b>	<b>16.200,00</b>	<b>17.200,00</b>	<b>17.800,00</b>	<b>18.400,00</b>	<b>19.000,00</b>
19	+ Finanzerträge	0,00	0,00	0,00	0,00	0,00	0,00
20	- Zinsen und ähnliche Aufwendungen	0,00	0,00	0,00	0,00	0,00	0,00
<b>21</b>	<b>= Finanzergebnis (=Zellen 19 und 20)</b>	<b>0,00</b>	<b>0,00</b>	<b>0,00</b>	<b>0,00</b>	<b>0,00</b>	<b>0,00</b>
<b>22</b>	<b>= Ergebnis der lfd. Verwaltungstätigkeit</b>	<b>15.396,44</b>	<b>16.200,00</b>	<b>17.200,00</b>	<b>17.800,00</b>	<b>18.400,00</b>	<b>19.000,00</b>
23	+ außerordentliche Erträge	0,00	0,00	0,00	0,00	0,00	0,00
24	- außerordentliche Aufwendungen	0,00	0,00	0,00	0,00	0,00	0,00
<b>25</b>	<b>= Außerordentliches Ergebnis (=Zellen 23 und 24)</b>	<b>0,00</b>	<b>0,00</b>	<b>0,00</b>	<b>0,00</b>	<b>0,00</b>	<b>0,00</b>
<b>26</b>	<b>= Jahresergebnis (=Zellen 22 und 25)</b>	<b>15.396,44</b>	<b>16.200,00</b>	<b>17.200,00</b>	<b>17.800,00</b>	<b>18.400,00</b>	<b>19.000,00</b>
27	+ Erträge internen Leistungsbezieh.	0,00	0,00	0,00	0,00	0,00	0,00
28	- Aufw. internen Leistungsbezieh.	443.902,14	207.700,00	207.700,00	207.700,00	207.700,00	207.700,00
	580100 Aufwendungen aus internen Leistungsbeziehungen	443.902,14	207.700,00	207.700,00	207.700,00	207.700,00	207.700,00
<b>29</b>	<b>= Ergebnis einschl. Internen Leistungsbezieh.</b>	<b>459.298,58</b>	<b>223.900,00</b>	<b>224.900,00</b>	<b>225.500,00</b>	<b>226.100,00</b>	<b>226.700,00</b>



## Haushaltsplan der Gemeinde Altenbeken

<b>Teilfinanzhaushalt Kostenträger 13010010 Bereitstellung/Unterhaltung von öffentlichen Grünf</b>								
Gemeinde Altenbeken								
Nr.	Einzahlungs- und Auszahlungsarten	Ergebnis 2022 EUR 1	Ansatz 2023 EUR 2	Ansatz 2024 EUR 3	Verpflichtungs- erm EUR 4	Planung 2025 EUR 5	Planung 2026 EUR 6	Planung 2027 EUR 7
	<b>Laufende Verwaltungstätigkeit Einzahlungen</b>							
01	Steuern und ähnliche Abgaben	0,00	0,00	0,00	---	0,00	0,00	0,00
02	+ Zuwendungen und allgemeine Umlagen	0,00	0,00	0,00	---	0,00	0,00	0,00
03	+ Sonstige Transfereinzahlungen	0,00	0,00	0,00	---	0,00	0,00	0,00
04	+ Öffentlich-rechtliche Leistungsentgelte	0,00	0,00	0,00	---	0,00	0,00	0,00
05	+ Privatrechtliche Leistungsentgelte	0,00	0,00	0,00	---	0,00	0,00	0,00
06	+ Kostenerstattungen, Kostenumlagen	0,00	0,00	0,00	---	0,00	0,00	0,00
07	+ Sonstige Einzahlungen	0,00	0,00	0,00	---	0,00	0,00	0,00
08	+ Zinsen und sonstige Finanzeinzahlungen	0,00	0,00	0,00	---	0,00	0,00	0,00
<b>09</b>	<b>= Einzahlungen aus laufender Verwaltungstätigkeit</b>	<b>0,00</b>	<b>0,00</b>	<b>0,00</b>	<b>---</b>	<b>0,00</b>	<b>0,00</b>	<b>0,00</b>
	<b>Auszahlungen</b>							
10	- Personalauszahlungen	-15.192,55	-15.900,00	-16.900,00	---	-17.500,00	-18.200,00	-18.900,00
11	- Versorgungsauszahlungen	0,00	0,00	0,00	---	0,00	0,00	0,00
12	- Auszahlungen für Sach- und Dienstleistungen	0,00	-100,00	-100,00	---	-100,00	-100,00	0,00
13	- Zinsen und sonstige Finanzauszahlungen	0,00	0,00	0,00	---	0,00	0,00	0,00
14	- Transferauszahlungen	0,00	0,00	0,00	---	0,00	0,00	0,00
15	- Sonstige Auszahlungen	-150,00	-100,00	-100,00	---	-100,00	0,00	0,00
<b>16</b>	<b>= Auszahlungen aus laufender Verwaltungstätigkeit</b>	<b>-15.342,55</b>	<b>-16.100,00</b>	<b>-17.100,00</b>	<b>---</b>	<b>-17.700,00</b>	<b>-18.300,00</b>	<b>-18.900,00</b>
<b>17</b>	<b>= Saldo aus laufender Verwaltungstätigkeit (Zellen 9 und 16)</b>	<b>-15.342,55</b>	<b>-16.100,00</b>	<b>-17.100,00</b>	<b>---</b>	<b>-17.700,00</b>	<b>-18.300,00</b>	<b>-18.900,00</b>
	<b>Investitionstätigkeit</b>							
	<b>Einzahlungen</b>							
01	aus Zuwendungen für Investitionsmaßnahmen	0,00	0,00	0,00	0,00	0,00	0,00	0,00
02	aus der Veräußerung von Sachanlagen	0,00	0,00	0,00	0,00	0,00	0,00	0,00
03	aus der Veräußerung von Finanzanlagen	0,00	0,00	0,00	0,00	0,00	0,00	0,00
04	aus Beiträgen u.ä. Entgelten	0,00	0,00	0,00	0,00	0,00	0,00	0,00
05	Sonstige Investitionseinzahlungen	0,00	0,00	0,00	0,00	0,00	0,00	0,00
<b>06</b>	<b>= Summe: (Investive Einzahlungen)</b>	<b>0,00</b>	<b>0,00</b>	<b>0,00</b>	<b>0,00</b>	<b>0,00</b>	<b>0,00</b>	<b>0,00</b>
	<b>Auszahlungen</b>							
07	für den Erwerb von Grundstücken und Gebäuden	0,00	0,00	0,00	0,00	0,00	0,00	0,00
08	für Baumaßnahmen	0,00	0,00	0,00	0,00	0,00	0,00	0,00
09	für den Erwerb von beweglichem Anlagevermögen	0,00	0,00	0,00	0,00	0,00	0,00	0,00
10	für den Erwerb von Finanzanlagen	0,00	0,00	0,00	0,00	0,00	0,00	0,00
11	von aktivierbaren Zuwendungen	0,00	0,00	0,00	0,00	0,00	0,00	0,00
12	Sonstige Investitionsauszahlungen	0,00	0,00	0,00	0,00	0,00	0,00	0,00
<b>13</b>	<b>= Summe: (Investive Auszahlungen)</b>	<b>0,00</b>	<b>0,00</b>	<b>0,00</b>	<b>0,00</b>	<b>0,00</b>	<b>0,00</b>	<b>0,00</b>
<b>14</b>	<b>= Saldo: der Investitionstätigkeit (Einzahlungen ./ Auszahlungen)</b>	<b>0,00</b>	<b>0,00</b>	<b>0,00</b>	<b>0,00</b>	<b>0,00</b>	<b>0,00</b>	<b>0,00</b>

## Haushaltsplan der Gemeinde Altenbeken

<b>Produkt 13010020 Wald-, Forst- und Landwirtschaft</b>	
Gemeinde Altenbeken	
<b>Produktbereich</b>	13 Natur- und Landschafts-pflege
<b>Produktgruppe</b>	13010 Grünflächen (ohne verkehrsflächen) und Flächen Wald-, Forst- und Lndwirtschaft
<b>Produkt</b>	13010020 Wald-, Forst- und Landwirtschaft
<b>Kostenträger</b>	13010020 Wald-, Forst- und Landwirtschaft
<b>Verantwortliche Organisationseinheit</b>	<b>Verantwortliche Person(en)</b>
Bauamt	
<b>Kurzbeschreibung</b>	Stellungnahmen zu Schutzgebietausweisung, Landschaftsplanverfahren, Bauleitplanung, Bauanträgen, bedeutsamen Baumaßnahmen, und Straßengrünungsmaßnahmen, Umsetzung der Ausgleichs- und Ersatzmaßnahmen bei Eingriffen, in die Natur/Landschaft, Bewirtschaftung des Gemeindewaldes, Abrechnung Gemeindeforstverband, Wirtschaftsplanung
<b>Allgemeine Ziele</b>	Erhaltung möglichst vielfältiger Strukturen durch Aufbau eines vernetzten Biotopsystems Optimierung des Umweltschutzes Innerörtlicher Natur- und Artenschutz, Sicherung der Schutzwaldfunktion
<b>Zielgruppe</b>	EinwohnerInnen, Institutionen
<b>Auftragsgrundlage</b>	Gesetze, Verordnungen, Ortsrecht, Dienstanweisungen, politische Entscheidungen

## Haushaltsplan der Gemeinde Altenbeken

### Teilergebnishaushalt Kostenträger 13010020 Wald-, Forst- und Landwirtschaft

Gemeinde Altenbeken

Nr.	Bezeichnung	Ergebnis 2022 EUR 1	Ansatz 2023 EUR 2	Ansatz 2024 EUR 3	Planung 2025 EUR 4	Planung 2026 EUR 5	Planung 2027 EUR 6
01	Steuern und ähnliche Abgaben	0,00	0,00	0,00	0,00	0,00	0,00
02	+ Zuwendungen/allgemeine Umlagen	-6.845,46	0,00	0,00	0,00	0,00	0,00
	414100 Zuweisungen vom Land	-6.845,46	0,00	0,00	0,00	0,00	0,00
03	+ Sonstige Transfererträge	0,00	0,00	0,00	0,00	0,00	0,00
04	+ Öffentl.-rechtl. Leistungsentgelte	0,00	0,00	0,00	0,00	0,00	0,00
05	+ Privatrechtl. Leistungsentgelte	-7.411,52	-11.100,00	-11.100,00	-11.500,00	-12.000,00	-13.000,00
	442100 Erträge aus Verkauf von Vorräten, Altmaterial	-7.411,52	-11.100,00	-11.100,00	-11.500,00	-12.000,00	-13.000,00
06	+ Kostenerstattungen/-umlagen	0,00	0,00	0,00	0,00	0,00	0,00
07	+ Sonstige ordentliche Erträge	0,00	0,00	0,00	0,00	0,00	0,00
08	+ Aktivierte Eigenleistung	0,00	0,00	0,00	0,00	0,00	0,00
09	+/-Bestandsveränderungen	0,00	0,00	0,00	0,00	0,00	0,00
<b>10</b>	<b>= Ordentliche Erträge</b>	<b>-14.256,98</b>	<b>-11.100,00</b>	<b>-11.100,00</b>	<b>-11.500,00</b>	<b>-12.000,00</b>	<b>-13.000,00</b>
11	- Personalaufwendungen	3.945,50	4.200,00	4.700,00	5.100,00	5.500,00	5.900,00
	501100 Bezüge der Beamten	803,79	800,00	900,00	1.000,00	1.100,00	1.200,00
	501200 Entgelte der tarifl. Beschäftigten	2.475,63	2.600,00	2.800,00	2.900,00	3.000,00	3.100,00
	502200 Versorgungskassenbeiträge für tarifl. Beschäftigte	159,27	200,00	300,00	400,00	500,00	600,00
	503200 Sozialversicherungsbeiträge tarifl. Beschäftigte	506,81	600,00	700,00	800,00	900,00	1.000,00
12	- Versorgungsaufwendungen	0,00	0,00	0,00	0,00	0,00	0,00
13	- Aufw. für Sach- und Dienstl.	26.588,73	10.000,00	10.000,00	10.000,00	10.000,00	8.200,00
	521100 Unterhaltung von Grundstücken	24.742,12	8.000,00	8.000,00	8.000,00	8.000,00	8.000,00
	545300 Erstattungen an Zweckverbände	1.846,61	2.000,00	2.000,00	2.000,00	2.000,00	200,00
14	- Bilanzielle Abschreibung	0,00	0,00	0,00	0,00	0,00	0,00
15	- Transferaufwendungen	0,00	0,00	0,00	0,00	0,00	0,00
16	- Sonstige ordentliche Aufw.	813,66	800,00	800,00	800,00	800,00	800,00
	541230 Aufw f Reisekosten	0,80	0,00	0,00	0,00	0,00	0,00
	544150 sonst. Versicherungsbeiträge	0,00	800,00	800,00	800,00	800,00	800,00
	544600 Versicherungen	812,86	0,00	0,00	0,00	0,00	0,00
<b>17</b>	<b>= Ordentliche Aufwendungen</b>	<b>31.347,89</b>	<b>15.000,00</b>	<b>15.500,00</b>	<b>15.900,00</b>	<b>16.300,00</b>	<b>14.900,00</b>
<b>18</b>	<b>= Ordentliches Ergebnis</b>	<b>17.090,91</b>	<b>3.900,00</b>	<b>4.400,00</b>	<b>4.400,00</b>	<b>4.300,00</b>	<b>1.900,00</b>
19	+ Finanzerträge	0,00	0,00	0,00	0,00	0,00	0,00
20	- Zinsen und ähnliche Aufwendungen	0,00	0,00	0,00	0,00	0,00	0,00
<b>21</b>	<b>= Finanzergebnis (=Zellen 19 und 20)</b>	<b>0,00</b>	<b>0,00</b>	<b>0,00</b>	<b>0,00</b>	<b>0,00</b>	<b>0,00</b>
<b>22</b>	<b>= Ergebnis der lfd. Verwaltungstätigkeit</b>	<b>17.090,91</b>	<b>3.900,00</b>	<b>4.400,00</b>	<b>4.400,00</b>	<b>4.300,00</b>	<b>1.900,00</b>
23	+ außerordentliche Erträge	0,00	0,00	0,00	0,00	0,00	0,00
24	- außerordentliche Aufwendungen	0,00	0,00	0,00	0,00	0,00	0,00
<b>25</b>	<b>= Außerordentliches Ergebnis (=Zellen 23 und 24)</b>	<b>0,00</b>	<b>0,00</b>	<b>0,00</b>	<b>0,00</b>	<b>0,00</b>	<b>0,00</b>
<b>26</b>	<b>= Jahresergebnis (=Zellen 22 und 25)</b>	<b>17.090,91</b>	<b>3.900,00</b>	<b>4.400,00</b>	<b>4.400,00</b>	<b>4.300,00</b>	<b>1.900,00</b>
27	+ Erträge internen Leistungsbezieh.	0,00	0,00	0,00	0,00	0,00	0,00
28	- Aufw. internen Leistungsbezieh.	0,00	2.400,00	2.400,00	2.400,00	2.400,00	2.400,00
	580100 Aufwendungen aus internen Leistungsbeziehungen	0,00	2.400,00	2.400,00	2.400,00	2.400,00	2.400,00
<b>29</b>	<b>= Ergebnis einschl. Internen Leistungsbezieh.</b>	<b>17.090,91</b>	<b>6.300,00</b>	<b>6.800,00</b>	<b>6.800,00</b>	<b>6.700,00</b>	<b>4.300,00</b>

## Haushaltsplan der Gemeinde Altenbeken

<b>Teilfinanzhaushalt Kostenträger 13010020 Wald-, Forst- und Landwirtschaft</b>								
Gemeinde Altenbeken								
Nr.	Einzahlungs- und Auszahlungsarten	Ergebnis 2022 EUR 1	Ansatz 2023 EUR 2	Ansatz 2024 EUR 3	Verpflichtungs- erm EUR 4	Planung 2025 EUR 5	Planung 2026 EUR 6	Planung 2027 EUR 7
	<b>Laufende Verwaltungstätigkeit Einzahlungen</b>							
01	Steuern und ähnliche Abgaben	0,00	0,00	0,00	---	0,00	0,00	0,00
02	+ Zuwendungen und allgemeine Umlagen	6.845,50	0,00	0,00	---	0,00	0,00	0,00
03	+ Sonstige Transfereinzahlungen	0,00	0,00	0,00	---	0,00	0,00	0,00
04	+ Öffentlich-rechtliche Leistungsentgelte	0,00	0,00	0,00	---	0,00	0,00	0,00
05	+ Privatrechtliche Leistungsentgelte	7.411,52	11.100,00	11.100,00	---	11.500,00	12.000,00	13.000,00
06	+ Kostenerstattungen, Kostenumlagen	0,00	0,00	0,00	---	0,00	0,00	0,00
07	+ Sonstige Einzahlungen	0,00	0,00	0,00	---	0,00	0,00	0,00
08	+ Zinsen und sonstige Finanzeinzahlungen	0,00	0,00	0,00	---	0,00	0,00	0,00
<b>09</b>	<b>= Einzahlungen aus laufender Verwaltungstätigkeit</b>	<b>14.257,02</b>	<b>11.100,00</b>	<b>11.100,00</b>	<b>---</b>	<b>11.500,00</b>	<b>12.000,00</b>	<b>13.000,00</b>
	<b>Auszahlungen</b>							
10	- Personalauszahlungen	-3.945,50	-4.200,00	-4.700,00	---	-5.100,00	-5.500,00	-5.900,00
11	- Versorgungsauszahlungen	0,00	0,00	0,00	---	0,00	0,00	0,00
12	- Auszahlungen für Sach- und Dienstleistungen	-23.119,28	-10.000,00	-10.000,00	---	-10.000,00	-10.000,00	-8.200,00
13	- Zinsen und sonstige Finanzauszahlungen	0,00	0,00	0,00	---	0,00	0,00	0,00
14	- Transferauszahlungen	0,00	0,00	0,00	---	0,00	0,00	0,00
15	- Sonstige Auszahlungen	-1.642,90	-800,00	-800,00	---	-800,00	-800,00	-800,00
<b>16</b>	<b>= Auszahlungen aus laufender Verwaltungstätigkeit</b>	<b>-28.707,68</b>	<b>-15.000,00</b>	<b>-15.500,00</b>	<b>---</b>	<b>-15.900,00</b>	<b>-16.300,00</b>	<b>-14.900,00</b>
<b>17</b>	<b>= Saldo aus laufender Verwaltungstätigkeit (Zellen 9 und 16)</b>	<b>-14.450,66</b>	<b>-3.900,00</b>	<b>-4.400,00</b>	<b>---</b>	<b>-4.400,00</b>	<b>-4.300,00</b>	<b>-1.900,00</b>
	<b>Investitionstätigkeit</b>							
	<b>Einzahlungen</b>							
01	aus Zuwendungen für Investitionsmaßnahmen	0,00	0,00	0,00	0,00	0,00	0,00	0,00
02	aus der Veräußerung von Sachanlagen	0,00	0,00	0,00	0,00	0,00	0,00	0,00
03	aus der Veräußerung von Finanzanlagen	0,00	0,00	0,00	0,00	0,00	0,00	0,00
04	aus Beiträgen u.ä. Entgelten	0,00	0,00	0,00	0,00	0,00	0,00	0,00
05	Sonstige Investitionseinzahlungen	0,00	0,00	0,00	0,00	0,00	0,00	0,00
<b>06</b>	<b>= Summe: (Investive Einzahlungen)</b>	<b>0,00</b>	<b>0,00</b>	<b>0,00</b>	<b>0,00</b>	<b>0,00</b>	<b>0,00</b>	<b>0,00</b>
	<b>Auszahlungen</b>							
07	für den Erwerb von Grundstücken und Gebäuden	0,00	0,00	0,00	0,00	0,00	0,00	0,00
08	für Baumaßnahmen	0,00	0,00	0,00	0,00	0,00	0,00	0,00
09	für den Erwerb von beweglichem Anlagevermögen	0,00	0,00	0,00	0,00	0,00	0,00	0,00
10	für den Erwerb von Finanzanlagen	0,00	0,00	0,00	0,00	0,00	0,00	0,00
11	von aktivierbaren Zuwendungen	0,00	0,00	0,00	0,00	0,00	0,00	0,00
12	Sonstige Investitionsauszahlungen	0,00	0,00	0,00	0,00	0,00	0,00	0,00
<b>13</b>	<b>= Summe: (Investive Auszahlungen)</b>	<b>0,00</b>	<b>0,00</b>	<b>0,00</b>	<b>0,00</b>	<b>0,00</b>	<b>0,00</b>	<b>0,00</b>
<b>14</b>	<b>= Saldo: der Investitionstätigkeit (Einzahlungen ./ Auszahlungen)</b>	<b>0,00</b>	<b>0,00</b>	<b>0,00</b>	<b>0,00</b>	<b>0,00</b>	<b>0,00</b>	<b>0,00</b>

## Haushaltsplan der Gemeinde Altenbeken

<b>Produkt 13020010 Freizeitanlagen</b>		
Gemeinde Altenbeken		
<b>Produktbereich</b>	13	Natur- und Landschafts-pflege
<b>Produktgruppe</b>	13020	Freizeitanlagen
<b>Produkt</b>	13020010	Freizeitanlagen
<b>Kostenträger</b>	13020010	Freizeitanlagen
<b>Verantwortliche Organisationseinheit</b>		<b>Verantwortliche Person(en)</b>
Hauptamt (o. Baumaßnahmen), Bauamt (Baumaßnahmen)		
<b>Kurzbeschreibung</b>	Bereitstellung und Betrieb von Freizeitanlagen, insb. "Driburger Grund"	
<b>Allgemeine Ziele</b>	Förderung von Freizeitangeboten	
<b>Zielgruppe</b>	EinwohnerInnen	
<b>Auftragsgrundlage</b>	Gesetze, Verordnungen, Ortsrecht, Dienstanweisungen, politische Entscheidungen	

## Haushaltsplan der Gemeinde Altenbeken

### Teilergebnishaushalt Kostenträger 13020010 Freizeitanlagen

Gemeinde Altenbeken

Nr.	Bezeichnung	Ergebnis 2022 EUR 1	Ansatz 2023 EUR 2	Ansatz 2024 EUR 3	Planung 2025 EUR 4	Planung 2026 EUR 5	Planung 2027 EUR 6
01	Steuern und ähnliche Abgaben	0,00	0,00	0,00	0,00	0,00	0,00
02	+ Zuwendungen/allgemeine Umlagen	-213,11	-200,00	-1.400,00	-1.400,00	-1.200,00	-1.200,00
	416110 Erträge a.d. Aufl. v. SoPo a. Zuwendungen Land	-213,11	-200,00	-1.400,00	-1.400,00	-1.200,00	-1.200,00
03	+ Sonstige Transfererträge	0,00	0,00	0,00	0,00	0,00	0,00
04	+ Öffentl.-rechtl. Leistungsentgelte	0,00	0,00	0,00	0,00	0,00	0,00
05	+ Privatrechtl. Leistungsentgelte	-3.070,00	-3.500,00	-3.500,00	-3.500,00	-3.500,00	-3.500,00
	446100 Sonstige privatrechtliche Leistungsentgelte	-3.070,00	-3.500,00	-3.500,00	-3.500,00	-3.500,00	-3.500,00
06	+ Kostenerstattungen/-umlagen	0,00	0,00	0,00	0,00	0,00	0,00
07	+ Sonstige ordentliche Erträge	0,00	0,00	0,00	0,00	0,00	0,00
08	+ Aktivierte Eigenleistung	0,00	0,00	0,00	0,00	0,00	0,00
09	+/-Bestandsveränderungen	0,00	0,00	0,00	0,00	0,00	0,00
<b>10</b>	<b>= Ordentliche Erträge</b>	<b>-3.283,11</b>	<b>-3.700,00</b>	<b>-4.900,00</b>	<b>-4.900,00</b>	<b>-4.700,00</b>	<b>-4.700,00</b>
11	- Personalaufwendungen	14.063,02	16.500,00	17.600,00	18.300,00	19.100,00	19.900,00
	501100 Bezüge der Beamten	824,07	900,00	1.000,00	1.100,00	1.200,00	1.300,00
	501200 Entgelte der tarifl. Beschäftigten	10.714,80	12.400,00	13.100,00	13.500,00	14.000,00	14.500,00
	502200 Versorgungskassenbeiträge für tarifl. Beschäftigte	353,82	500,00	600,00	700,00	800,00	900,00
	503200 Sozialversicherungsbeiträge tarifl. Beschäftigte	2.170,33	2.700,00	2.900,00	3.000,00	3.100,00	3.200,00
12	- Versorgungsaufwendungen	0,00	0,00	0,00	0,00	0,00	0,00
13	- Aufw. für Sach- und Dienstl.	1.879,68	2.000,00	2.000,00	2.000,00	2.000,00	2.000,00
	521110 Unterhaltung von Gebäuden	1.879,68	2.000,00	2.000,00	2.000,00	2.000,00	2.000,00
14	- Bilanzielle Abschreibung	703,79	1.600,00	1.700,00	1.600,00	1.300,00	1.300,00
	571120 Abschreibungen auf Gebäude u. a.	541,35	1.400,00	1.500,00	1.500,00	1.300,00	1.300,00
	571160 Abschreibungen auf Betriebs- und Geschäftsausstatt	162,44	200,00	200,00	100,00	0,00	0,00
15	- Transferaufwendungen	0,00	0,00	0,00	0,00	0,00	0,00
16	- Sonstige ordentliche Aufw.	558,91	0,00	0,00	0,00	0,00	0,00
	541230 Aufw f Reisekosten	494,93	0,00	0,00	0,00	0,00	0,00
	543150 sonstiger Geschäftsaufwand	63,98	0,00	0,00	0,00	0,00	0,00
<b>17</b>	<b>= Ordentliche Aufwendungen</b>	<b>17.205,40</b>	<b>20.100,00</b>	<b>21.300,00</b>	<b>21.900,00</b>	<b>22.400,00</b>	<b>23.200,00</b>
<b>18</b>	<b>= Ordentliches Ergebnis</b>	<b>13.922,29</b>	<b>16.400,00</b>	<b>16.400,00</b>	<b>17.000,00</b>	<b>17.700,00</b>	<b>18.500,00</b>
19	+ Finanzerträge	0,00	0,00	0,00	0,00	0,00	0,00
20	- Zinsen und ähnliche Aufwendungen	0,00	0,00	0,00	0,00	0,00	0,00
<b>21</b>	<b>= Finanzergebnis (=Zellen 19 und 20)</b>	<b>0,00</b>	<b>0,00</b>	<b>0,00</b>	<b>0,00</b>	<b>0,00</b>	<b>0,00</b>
<b>22</b>	<b>= Ergebnis der lfd. Verwaltungstätigkeit</b>	<b>13.922,29</b>	<b>16.400,00</b>	<b>16.400,00</b>	<b>17.000,00</b>	<b>17.700,00</b>	<b>18.500,00</b>
23	+ außerordentliche Erträge	0,00	0,00	0,00	0,00	0,00	0,00
24	- außerordentliche Aufwendungen	0,00	0,00	0,00	0,00	0,00	0,00
<b>25</b>	<b>= Außerordentliches Ergebnis (=Zellen 23 und 24)</b>	<b>0,00</b>	<b>0,00</b>	<b>0,00</b>	<b>0,00</b>	<b>0,00</b>	<b>0,00</b>
<b>26</b>	<b>= Jahresergebnis (=Zellen 22 und 25)</b>	<b>13.922,29</b>	<b>16.400,00</b>	<b>16.400,00</b>	<b>17.000,00</b>	<b>17.700,00</b>	<b>18.500,00</b>
27	+ Erträge internen Leistungsbezieh.	0,00	0,00	0,00	0,00	0,00	0,00
28	- Aufw. internen Leistungsbezieh.	0,00	0,00	0,00	0,00	0,00	0,00
<b>29</b>	<b>= Ergebnis einschl. Internen Leistungsbezieh.</b>	<b>13.922,29</b>	<b>16.400,00</b>	<b>16.400,00</b>	<b>17.000,00</b>	<b>17.700,00</b>	<b>18.500,00</b>

## Haushaltsplan der Gemeinde Altenbeken

<b>Teilfinanzhaushalt Kostenträger 13020010 Freizeitanlagen</b>								
Gemeinde Altenbeken								
Nr.	Einzahlungs- und Auszahlungsarten	Ergebnis 2022 EUR 1	Ansatz 2023 EUR 2	Ansatz 2024 EUR 3	Verpflichtungs- erm EUR 4	Planung 2025 EUR 5	Planung 2026 EUR 6	Planung 2027 EUR 7
	<b>Laufende Verwaltungstätigkeit Einzahlungen</b>							
01	Steuern und ähnliche Abgaben	0,00	0,00	0,00	---	0,00	0,00	0,00
02	+ Zuwendungen und allgemeine Umlagen	0,00	0,00	0,00	---	0,00	0,00	0,00
03	+ Sonstige Transfereinzahlungen	0,00	0,00	0,00	---	0,00	0,00	0,00
04	+ Öffentlich-rechtliche Leistungsentgelte	100,00	0,00	0,00	---	0,00	0,00	0,00
05	+ Privatrechtliche Leistungsentgelte	3.070,00	3.500,00	3.500,00	---	3.500,00	3.500,00	3.500,00
06	+ Kostenerstattungen, Kostenumlagen	0,00	0,00	0,00	---	0,00	0,00	0,00
07	+ Sonstige Einzahlungen	0,00	0,00	0,00	---	0,00	0,00	0,00
08	+ Zinsen und sonstige Finanzeinzahlungen	0,00	0,00	0,00	---	0,00	0,00	0,00
<b>09</b>	<b>= Einzahlungen aus laufender Verwaltungstätigkeit Auszahlungen</b>	<b>3.170,00</b>	<b>3.500,00</b>	<b>3.500,00</b>	<b>---</b>	<b>3.500,00</b>	<b>3.500,00</b>	<b>3.500,00</b>
10	- Personalauszahlungen	-14.063,02	-16.500,00	-17.600,00	---	-18.300,00	-19.100,00	-19.900,00
11	- Versorgungsauszahlungen	0,00	0,00	0,00	---	0,00	0,00	0,00
12	- Auszahlungen für Sach- und Dienstleistungen	-1.879,68	-2.000,00	-2.000,00	---	-2.000,00	-2.000,00	-2.000,00
13	- Zinsen und sonstige Finanzauszahlungen	0,00	0,00	0,00	---	0,00	0,00	0,00
14	- Transferauszahlungen	0,00	0,00	0,00	---	0,00	0,00	0,00
15	- Sonstige Auszahlungen	-558,91	0,00	0,00	---	0,00	0,00	0,00
<b>16</b>	<b>= Auszahlungen aus laufender Verwaltungstätigkeit</b>	<b>-16.501,61</b>	<b>-18.500,00</b>	<b>-19.600,00</b>	<b>---</b>	<b>-20.300,00</b>	<b>-21.100,00</b>	<b>-21.900,00</b>
<b>17</b>	<b>= Saldo aus laufender Verwaltungstätigkeit (Zellen 9 und 16) Investitionstätigkeit Einzahlungen</b>	<b>-13.331,61</b>	<b>-15.000,00</b>	<b>-16.100,00</b>	<b>---</b>	<b>-16.800,00</b>	<b>-17.600,00</b>	<b>-18.400,00</b>
01	aus Zuwendungen für Investitionsmaßnahmen	0,00	0,00	0,00	0,00	0,00	0,00	0,00
02	aus der Veräußerung von Sachanlagen	0,00	0,00	0,00	0,00	0,00	0,00	0,00
03	aus der Veräußerung von Finanzanlagen	0,00	0,00	0,00	0,00	0,00	0,00	0,00
04	aus Beiträgen u.ä. Entgelten	0,00	0,00	0,00	0,00	0,00	0,00	0,00
05	Sonstige Investitionseinzahlungen	0,00	0,00	0,00	0,00	0,00	0,00	0,00
<b>06</b>	<b>= Summe: (Investive Einzahlungen) Auszahlungen</b>	<b>0,00</b>	<b>0,00</b>	<b>0,00</b>	<b>0,00</b>	<b>0,00</b>	<b>0,00</b>	<b>0,00</b>
07	für den Erwerb von Grundstücken und Gebäuden	0,00	0,00	0,00	0,00	0,00	0,00	0,00
08	für Baumaßnahmen	-17.243,09	0,00	0,00	0,00	0,00	0,00	0,00
09	für den Erwerb von beweglichem Anlagevermögen	0,00	0,00	0,00	0,00	0,00	0,00	0,00
10	für den Erwerb von Finanzanlagen	0,00	0,00	0,00	0,00	0,00	0,00	0,00
11	von aktivierbaren Zuwendungen	0,00	0,00	0,00	0,00	0,00	0,00	0,00
12	Sonstige Investitionsauszahlungen	0,00	0,00	0,00	0,00	0,00	0,00	0,00
<b>13</b>	<b>= Summe: (Investive Auszahlungen)</b>	<b>-17.243,09</b>	<b>0,00</b>	<b>0,00</b>	<b>0,00</b>	<b>0,00</b>	<b>0,00</b>	<b>0,00</b>
<b>14</b>	<b>= Saldo: der Investitionstätigkeit (Einzahlungen ./ Auszahlungen)</b>	<b>-17.243,09</b>	<b>0,00</b>	<b>0,00</b>	<b>0,00</b>	<b>0,00</b>	<b>0,00</b>	<b>0,00</b>

## Haushaltsplan der Gemeinde Altenbeken

### Investitionen 13020010 Freizeitanlagen

Gemeinde Altenbeken

<b>Produktbereich</b>	13	Natur- und Landschafts-pflege
<b>Produktgruppe</b>	13020	Freizeitanlagen
<b>Produkt</b>	13020010	Freizeitanlagen
<b>Kostenträger</b>	13020010	Freizeitanlagen

Nr. Bezeichnung	Ergebnis 2022	Ansatz 2023	Ansatz 2024	Verpflichtungs- Ermächtigungen	Finanzplan 2025	Finanzplan 2026	Finanzplan 2027
IV20.0015 Boulebahn Selkers Wieses	-17.243,09						



## Haushaltsplan der Gemeinde Altenbeken

<b>Produkt 13030010 Gewässer und Hochwasserschutz</b>		
Gemeinde Altenbeken		
<b>Produktbereich</b>	13	Natur- und Landschafts-pflege
<b>Produktgruppe</b>	13030	Wasser und Wasserbau
<b>Produkt</b>	13030010	Gewässer, Hochwasserschutz
<b>Kostenträger</b>	13030010	Gewässer und Hochwasserschutz
<b>Verantwortliche Organisationseinheit</b>		<b>Verantwortliche Person(en)</b>
Bauamt		
<b>Kurzbeschreibung</b>	Öffentliche Gewässer, Wasserbauliche Anlagen, Grundwasser, Gewässer, Hochwasserschutz	
<b>Allgemeine Ziele</b>		
Erhalt und Wiederherstellung natürlicher Gewässerformen, Sicherung eines nachhaltigen Wasserbaus, Vermeidung von Hochwasserschäden		
<b>Zielgruppe</b>		
Einwohner, externe Behörden, Anwohner, Grundstückseigentümer, Bau- und Ansiedlungswillige		
<b>Auftragsgrundlage</b>		
Gesetze, Verordnungen, Ortsrecht, Dienstanweisungen, politische Entscheidungen		

## Haushaltsplan der Gemeinde Altenbeken

### Teilergebnishaushalt Kostenträger 13030010 Gewässer und Hochwasserschutz

Gemeinde Altenbeken

Nr.	Bezeichnung	Ergebnis 2022 EUR 1	Ansatz 2023 EUR 2	Ansatz 2024 EUR 3	Planung 2025 EUR 4	Planung 2026 EUR 5	Planung 2027 EUR 6
01	Steuern und ähnliche Abgaben	0,00	0,00	0,00	0,00	0,00	0,00
02	+ Zuwendungen/allgemeine Umlagen	-125.086,46	-125.100,00	-125.100,00	-125.100,00	-125.100,00	-125.100,00
	416110 Erträge a.d. Aufl. v. SoPo a. Zuwendungen Land	-125.086,46	-125.100,00	-125.100,00	-125.100,00	-125.100,00	-125.100,00
03	+ Sonstige Transfererträge	0,00	0,00	0,00	0,00	0,00	0,00
04	+ Öffentl.-rechtl. Leistungsentgelte	0,00	0,00	0,00	0,00	0,00	0,00
05	+ Privatrechtl. Leistungsentgelte	0,00	0,00	0,00	0,00	0,00	0,00
06	+ Kostenerstattungen/-umlagen	0,00	0,00	0,00	0,00	0,00	0,00
07	+ Sonstige ordentliche Erträge	0,00	0,00	0,00	0,00	0,00	0,00
08	+ Aktivierte Eigenleistung	0,00	0,00	0,00	0,00	0,00	0,00
09	+/-Bestandsveränderungen	0,00	0,00	0,00	0,00	0,00	0,00
<b>10</b>	<b>= Ordentliche Erträge</b>	<b>-125.086,46</b>	<b>-125.100,00</b>	<b>-125.100,00</b>	<b>-125.100,00</b>	<b>-125.100,00</b>	<b>-125.100,00</b>
11	- Personalaufwendungen	0,00	1.700,00	1.700,00	1.700,00	1.700,00	0,00
	501100 Bezüge der Beamten	0,00	1.700,00	1.700,00	1.700,00	1.700,00	0,00
12	- Versorgungsaufwendungen	0,00	0,00	0,00	0,00	0,00	0,00
13	- Aufw. für Sach- und Dienstl.	35.185,33	12.000,00	13.000,00	14.000,00	15.000,00	15.000,00
	521100 Unterhaltung von Grundstücken	35.185,33	0,00	0,00	0,00	0,00	0,00
	522110 Unterhaltung des Infrastrukturvermögens	0,00	12.000,00	13.000,00	14.000,00	15.000,00	15.000,00
14	- Bilanzielle Abschreibung	142.542,40	142.500,00	142.500,00	142.500,00	142.500,00	142.500,00
	571120 Abschreibungen auf Gebäude u. a.	1.080,62	1.100,00	1.100,00	1.100,00	1.100,00	1.100,00
	571130 Abschreibungen auf Infrastrukturvermögen	141.247,41	141.200,00	141.200,00	141.200,00	141.200,00	141.200,00
	571150 Abschreibungen auf Maschinen, technische Anlagen	214,37	200,00	200,00	200,00	200,00	200,00
15	- Transferaufwendungen	0,00	0,00	0,00	0,00	0,00	0,00
16	- Sonstige ordentliche Aufw.	0,00	0,00	0,00	0,00	0,00	0,00
<b>17</b>	<b>= Ordentliche Aufwendungen</b>	<b>177.727,73</b>	<b>156.200,00</b>	<b>157.200,00</b>	<b>158.200,00</b>	<b>159.200,00</b>	<b>157.500,00</b>
<b>18</b>	<b>= Ordentliches Ergebnis</b>	<b>52.641,27</b>	<b>31.100,00</b>	<b>32.100,00</b>	<b>33.100,00</b>	<b>34.100,00</b>	<b>32.400,00</b>
19	+ Finanzerträge	0,00	0,00	0,00	0,00	0,00	0,00
20	- Zinsen und ähnliche Aufwendungen	0,00	0,00	0,00	0,00	0,00	0,00
<b>21</b>	<b>= Finanzergebnis (=Zellen 19 und 20)</b>	<b>0,00</b>	<b>0,00</b>	<b>0,00</b>	<b>0,00</b>	<b>0,00</b>	<b>0,00</b>
<b>22</b>	<b>= Ergebnis der lfd. Verwaltungstätigkeit</b>	<b>52.641,27</b>	<b>31.100,00</b>	<b>32.100,00</b>	<b>33.100,00</b>	<b>34.100,00</b>	<b>32.400,00</b>
23	+ außerordentliche Erträge	0,00	0,00	0,00	0,00	0,00	0,00
24	- außerordentliche Aufwendungen	0,00	0,00	0,00	0,00	0,00	0,00
<b>25</b>	<b>= Außerordentliches Ergebnis (=Zellen 23 und 24)</b>	<b>0,00</b>	<b>0,00</b>	<b>0,00</b>	<b>0,00</b>	<b>0,00</b>	<b>0,00</b>
<b>26</b>	<b>= Jahresergebnis (=Zellen 22 und 25)</b>	<b>52.641,27</b>	<b>31.100,00</b>	<b>32.100,00</b>	<b>33.100,00</b>	<b>34.100,00</b>	<b>32.400,00</b>
27	+ Erträge internen Leistungsbezieh.	0,00	0,00	0,00	0,00	0,00	0,00
28	- Aufw. internen Leistungsbezieh.	9.648,51	11.800,00	11.800,00	11.800,00	11.800,00	11.800,00
	580100 Aufwendungen aus internen Leistungsbeziehungen	9.648,51	11.800,00	11.800,00	11.800,00	11.800,00	11.800,00
<b>29</b>	<b>= Ergebnis einschl. internen Leistungsbezieh.</b>	<b>62.289,78</b>	<b>42.900,00</b>	<b>43.900,00</b>	<b>44.900,00</b>	<b>45.900,00</b>	<b>44.200,00</b>

## Haushaltsplan der Gemeinde Altenbeken

<b>Teilfinanzhaushalt Kostenträger 13030010 Gewässer und Hochwasserschutz</b>								
Gemeinde Altenbeken								
Nr.	Einzahlungs- und Auszahlungsarten	Ergebnis 2022 EUR 1	Ansatz 2023 EUR 2	Ansatz 2024 EUR 3	Verpflichtungs- erm EUR 4	Planung 2025 EUR 5	Planung 2026 EUR 6	Planung 2027 EUR 7
	<b>Laufende Verwaltungstätigkeit Einzahlungen</b>							
01	Steuern und ähnliche Abgaben	0,00	0,00	0,00	---	0,00	0,00	0,00
02	+ Zuwendungen und allgemeine Umlagen	0,00	0,00	0,00	---	0,00	0,00	0,00
03	+ Sonstige Transfereinzahlungen	0,00	0,00	0,00	---	0,00	0,00	0,00
04	+ Öffentlich-rechtliche Leistungsentgelte	0,00	0,00	0,00	---	0,00	0,00	0,00
05	+ Privatrechtliche Leistungsentgelte	0,00	0,00	0,00	---	0,00	0,00	0,00
06	+ Kostenerstattungen, Kostenumlagen	0,00	0,00	0,00	---	0,00	0,00	0,00
07	+ Sonstige Einzahlungen	0,00	0,00	0,00	---	0,00	0,00	0,00
08	+ Zinsen und sonstige Finanzeinzahlungen	0,00	0,00	0,00	---	0,00	0,00	0,00
<b>09</b>	<b>= Einzahlungen aus laufender Verwaltungstätigkeit Auszahlungen</b>	<b>0,00</b>	<b>0,00</b>	<b>0,00</b>	<b>---</b>	<b>0,00</b>	<b>0,00</b>	<b>0,00</b>
10	- Personalauszahlungen	0,00	-1.700,00	-1.700,00	---	-1.700,00	-1.700,00	0,00
11	- Versorgungsauszahlungen	0,00	0,00	0,00	---	0,00	0,00	0,00
12	- Auszahlungen für Sach- und Dienstleistungen	-35.185,33	-12.000,00	-13.000,00	---	-14.000,00	-15.000,00	-15.000,00
13	- Zinsen und sonstige Finanzauszahlungen	0,00	0,00	0,00	---	0,00	0,00	0,00
14	- Transferauszahlungen	0,00	0,00	0,00	---	0,00	0,00	0,00
15	- Sonstige Auszahlungen	0,00	0,00	0,00	---	0,00	0,00	0,00
<b>16</b>	<b>= Auszahlungen aus laufender Verwaltungstätigkeit</b>	<b>-35.185,33</b>	<b>-13.700,00</b>	<b>-14.700,00</b>	<b>---</b>	<b>-15.700,00</b>	<b>-16.700,00</b>	<b>-15.000,00</b>
<b>17</b>	<b>= Saldo aus laufender Verwaltungstätigkeit (Zellen 9 und 16) Investitionstätigkeit Einzahlungen</b>	<b>-35.185,33</b>	<b>-13.700,00</b>	<b>-14.700,00</b>	<b>---</b>	<b>-15.700,00</b>	<b>-16.700,00</b>	<b>-15.000,00</b>
01	aus Zuwendungen für Investitionsmaßnahmen	0,00	0,00	0,00	0,00	0,00	0,00	0,00
02	aus der Veräußerung von Sachanlagen	0,00	0,00	0,00	0,00	0,00	0,00	0,00
03	aus der Veräußerung von Finanzanlagen	0,00	0,00	0,00	0,00	0,00	0,00	0,00
04	aus Beiträgen u.ä. Entgelten	0,00	0,00	0,00	0,00	0,00	0,00	0,00
05	Sonstige Investitionseinzahlungen	0,00	0,00	0,00	0,00	0,00	0,00	0,00
<b>06</b>	<b>= Summe: (Investive Einzahlungen) Auszahlungen</b>	<b>0,00</b>	<b>0,00</b>	<b>0,00</b>	<b>0,00</b>	<b>0,00</b>	<b>0,00</b>	<b>0,00</b>
07	für den Erwerb von Grundstücken und Gebäuden	0,00	0,00	0,00	0,00	0,00	0,00	0,00
08	für Baumaßnahmen	0,00	-30.000,00	-30.000,00	0,00	-30.000,00	-30.000,00	-30.000,00
09	für den Erwerb von beweglichem Anlagevermögen	0,00	0,00	0,00	0,00	0,00	0,00	0,00
10	für den Erwerb von Finanzanlagen	0,00	0,00	0,00	0,00	0,00	0,00	0,00
11	von aktivierbaren Zuwendungen	0,00	0,00	0,00	0,00	0,00	0,00	0,00
12	Sonstige Investitionsauszahlungen	0,00	0,00	0,00	0,00	0,00	0,00	0,00
<b>13</b>	<b>= Summe: (Investive Auszahlungen)</b>	<b>0,00</b>	<b>-30.000,00</b>	<b>-30.000,00</b>	<b>0,00</b>	<b>-30.000,00</b>	<b>-30.000,00</b>	<b>-30.000,00</b>
<b>14</b>	<b>= Saldo: der Investitionstätigkeit (Einzahlungen ./ Auszahlungen)</b>	<b>0,00</b>	<b>-30.000,00</b>	<b>-30.000,00</b>	<b>0,00</b>	<b>-30.000,00</b>	<b>-30.000,00</b>	<b>-30.000,00</b>

## Haushaltsplan der Gemeinde Altenbeken

### Investitionen 13030010 Gewässer und Hochwasserschutz

Gemeinde Altenbeken

<b>Produktbereich</b>	13	Natur- und Landschafts-pflege
<b>Produktgruppe</b>	13030	Wasser und Wasserbau
<b>Produkt</b>	13030010	Gewässer, Hochwasserschutz
<b>Kostenträger</b>	13030010	Gewässer und Hochwasserschutz

Nr. Bezeichnung	Ergebnis 2022	Ansatz 2023	Ansatz 2024	Verpflichtungs- Ermächtigungen	Finanzplan 2025	Finanzplan 2026	Finanzplan 2027
IV21.0021 Gewässerunterhaltung		-30.000,00	-30.000,00		-30.000,00	-30.000,00	-30.000,00

## Haushaltsplan der Gemeinde Altenbeken

<b>Produkt 13040010 Bestattungswesen</b>		
Gemeinde Altenbeken		
<b>Produktbereich</b>	13	Natur- und Landschafts-pflege
<b>Produktgruppe</b>	13040	Bestattungswesen
<b>Produkt</b>	13040010	Bestattungswesen
<b>Kostenträger</b>	13040010	Bestattungswesen
<b>Verantwortliche Organisationseinheit</b>		<b>Verantwortliche Person(en)</b>
Friedhofsamt(o.Gebührenkalk),Kämmerei(Gebührenk)		
<b>Kurzbeschreibung</b>	Bereitstellung und Vergabe Gräbern, Koordinierung Sterbefall, Genehmigung der Grabsteine, Bereitstellung, Pflege und Unterhaltung von öffentlichem Grün auf Friedhöfen Bereitstellung, kleinere Unterhaltung und Bewirtschaftung von Leichenhallen und Friedhofskapellen, Erdbestattungen, Einäscherungen und Aus- und Umbettungen Pflege und Unterhaltung von Kriegsgräbern, Gebührenkalkulation, Satzung	
<b>Allgemeine Ziele</b>	Bedarfsdeckung, Erhaltung der Gräber in einem würdigen Zustand auf unbegrenzte Zeit	
<b>Zielgruppe</b>	EinwohnerInnen	
<b>Auftragsgrundlage</b>	Gesetze, Verordnungen, Ortsrecht, Dienstanweisungen, politische Entscheidungen	

## Haushaltsplan der Gemeinde Altenbeken

### Teilergebnishaushalt Kostenträger 13040010 Bestattungswesen

Gemeinde Altenbeken

Nr.	Bezeichnung	Ergebnis 2022 EUR 1	Ansatz 2023 EUR 2	Ansatz 2024 EUR 3	Planung 2025 EUR 4	Planung 2026 EUR 5	Planung 2027 EUR 6
01	Steuern und ähnliche Abgaben	0,00	0,00	0,00	0,00	0,00	0,00
02	+ Zuwendungen/allgemeine Umlagen	-16.207,10	-16.200,00	-11.200,00	-9.400,00	-9.400,00	-9.400,00
	416110 Erträge a.d. Aufl. v. SoPo a. Zuwendungen Land	-15.483,87	-15.500,00	-10.500,00	-8.700,00	-8.700,00	-8.700,00
	416120 Erträge a.d. Aufl. v. SoPo a. Zuwend. übr. Bereich	-723,23	-700,00	-700,00	-700,00	-700,00	-700,00
03	+ Sonstige Transfererträge	0,00	0,00	0,00	0,00	0,00	0,00
04	+ Öffentl.-rechtl. Leistungsentgelte	-105.827,93	-123.000,00	-173.000,00	-173.000,00	-173.000,00	-173.000,00
	432500 Friedhofsnutzungsgebühren	-62.959,03	-70.000,00	-120.000,00	-120.000,00	-120.000,00	-120.000,00
	432510 Bestattungsgebühren	-41.076,00	-50.000,00	-50.000,00	-50.000,00	-50.000,00	-50.000,00
	432520 Friedhofsgenehmigungsgebühren	-1.792,90	-3.000,00	-3.000,00	-3.000,00	-3.000,00	-3.000,00
05	+ Privatrechtl. Leistungsentgelte	0,00	0,00	0,00	0,00	0,00	0,00
06	+ Kostenerstattungen/-umlagen	-3.318,86	-1.000,00	-1.000,00	-1.000,00	0,00	0,00
	448800 Erstattungen von übrigen Bereichen	-3.318,86	-1.000,00	-1.000,00	-1.000,00	0,00	0,00
07	+ Sonstige ordentliche Erträge	-304,00	0,00	0,00	0,00	0,00	0,00
	458400 Erträge a. d. Auflösung o. Herabs Einzelwertberich	-304,00	0,00	0,00	0,00	0,00	0,00
08	+ Aktivierte Eigenleistung	0,00	0,00	0,00	0,00	0,00	0,00
09	+/-Bestandsveränderungen	0,00	0,00	0,00	0,00	0,00	0,00
<b>10</b>	<b>= Ordentliche Erträge</b>	<b>-125.657,89</b>	<b>-140.200,00</b>	<b>-185.200,00</b>	<b>-183.400,00</b>	<b>-182.400,00</b>	<b>-182.400,00</b>
11	- Personalaufwendungen	45.453,23	40.100,00	43.300,00	44.800,00	46.300,00	47.800,00
	501100 Bezüge der Beamten	7.830,96	7.800,00	8.500,00	8.800,00	9.100,00	9.400,00
	501200 Entgelte der tarifl. Beschäftigten	29.394,95	25.100,00	27.200,00	28.100,00	29.000,00	29.900,00
	502200 Versorgungskassenbeiträge für tarifl. Beschäftigte	1.913,55	1.800,00	1.900,00	2.000,00	2.100,00	2.200,00
	503200 Sozialversicherungsbeiträge tarifl. Beschäftigte	6.313,77	5.400,00	5.700,00	5.900,00	6.100,00	6.300,00
12	- Versorgungsaufwendungen	0,00	0,00	0,00	0,00	0,00	0,00
13	- Aufw. für Sach- und Dienstl.	29.449,12	46.000,00	50.000,00	51.000,00	52.000,00	52.000,00
	521100 Unterhaltung von Grundstücken	6.795,99	15.000,00	15.000,00	15.000,00	15.000,00	15.000,00
	521110 Unterhaltung von Gebäuden	14.822,59	21.000,00	28.000,00	29.000,00	30.000,00	30.000,00
	521120 Unterhaltung von baulichen Anlagen	1.377,35	0,00	0,00	0,00	0,00	0,00
	522100 Unterhaltung des sonstigen unbewegl. Vermögens	431,20	2.000,00	2.000,00	2.000,00	2.000,00	2.000,00
	522110 Unterhaltung des Infrastrukturvermögens	1.617,79	0,00	0,00	0,00	0,00	0,00
	525500 Unterhaltung des sonst. bewegl. Vermögens	4.404,20	8.000,00	5.000,00	5.000,00	5.000,00	5.000,00
14	- Bilanzielle Abschreibung	31.436,45	31.500,00	24.200,00	20.900,00	20.900,00	20.900,00
	571120 Abschreibungen auf Gebäude u. a.	10.410,71	10.400,00	3.200,00	0,00	0,00	0,00
	571130 Abschreibungen auf Infrastrukturvermögen	16.713,21	16.700,00	16.600,00	16.600,00	16.600,00	16.600,00
	571140 Abschreibungen auf Fahrzeuge	252,50	300,00	300,00	300,00	300,00	300,00
	571150 Abschreibungen auf Maschinen, technische Anlagen	1.619,55	1.600,00	1.600,00	1.600,00	1.600,00	1.600,00
	571160 Abschreibungen auf Betriebs- und Geschäftsausstatt	2.440,48	2.500,00	2.500,00	2.400,00	2.400,00	2.400,00
15	- Transferaufwendungen	0,00	0,00	0,00	0,00	0,00	0,00
16	- Sonstige ordentliche Aufw.	2.450,49	2.600,00	2.600,00	2.600,00	2.600,00	2.600,00
	541220 Aufw f Aus- und Fortbildung, Umschulung	357,00	0,00	0,00	0,00	0,00	0,00
	541230 Aufw f Reisekosten	37,78	0,00	0,00	0,00	0,00	0,00
	543120 Bücher, Zeitschriften, Fachliteratur	0,00	600,00	600,00	600,00	600,00	600,00
	543150 sonstiger Geschäftsaufwand	2.055,71	2.000,00	2.000,00	2.000,00	2.000,00	2.000,00
<b>17</b>	<b>= Ordentliche Aufwendungen</b>	<b>108.789,29</b>	<b>120.200,00</b>	<b>120.100,00</b>	<b>119.300,00</b>	<b>121.800,00</b>	<b>123.300,00</b>
<b>18</b>	<b>= Ordentliches Ergebnis</b>	<b>-16.868,60</b>	<b>-20.000,00</b>	<b>-65.100,00</b>	<b>-64.100,00</b>	<b>-60.600,00</b>	<b>-59.100,00</b>
19	+ Finanzerträge	0,00	0,00	0,00	0,00	0,00	0,00
20	- Zinsen und ähnliche Aufwendungen	0,00	0,00	0,00	0,00	0,00	0,00
<b>21</b>	<b>= Finanzergebnis (=Zellen 19 und 20)</b>	<b>0,00</b>	<b>0,00</b>	<b>0,00</b>	<b>0,00</b>	<b>0,00</b>	<b>0,00</b>
<b>22</b>	<b>= Ergebnis der lfd. Verwaltungstätigkeit</b>	<b>-16.868,60</b>	<b>-20.000,00</b>	<b>-65.100,00</b>	<b>-64.100,00</b>	<b>-60.600,00</b>	<b>-59.100,00</b>

## Haushaltsplan der Gemeinde Altenbeken

### Teilergebnishaushalt Kostenträger 13040010 Bestattungswesen

Gemeinde Altenbeken

Nr.	Bezeichnung	Ergebnis 2022 EUR 1	Ansatz 2023 EUR 2	Ansatz 2024 EUR 3	Planung 2025 EUR 4	Planung 2026 EUR 5	Planung 2027 EUR 6
23	+ außerordentliche Erträge	0,00	0,00	0,00	0,00	0,00	0,00
24	- außerordentliche Aufwendungen	0,00	0,00	0,00	0,00	0,00	0,00
<b>25</b>	<b>= Außerordentliches Ergebnis (=Zellen 23 und 24)</b>	<b>0,00</b>	<b>0,00</b>	<b>0,00</b>	<b>0,00</b>	<b>0,00</b>	<b>0,00</b>
<b>26</b>	<b>= Jahresergebnis (=Zellen 22 und 25)</b>	<b>-16.868,60</b>	<b>-20.000,00</b>	<b>-65.100,00</b>	<b>-64.100,00</b>	<b>-60.600,00</b>	<b>-59.100,00</b>
27	+ Erträge internen Leistungsbezieh.	-29.016,03	-34.900,00	-34.900,00	-34.900,00	-34.900,00	-34.900,00
	481100 Erträge aus internen Leistungsbeziehungen	-29.016,03	-34.900,00	-34.900,00	-34.900,00	-34.900,00	-34.900,00
28	- Aufw. internen Leistungsbezieh.	106.133,66	136.000,00	136.000,00	136.000,00	136.000,00	136.000,00
	580100 Aufwendungen aus internen Leistungsbeziehungen	106.133,66	136.000,00	136.000,00	136.000,00	136.000,00	136.000,00
<b>29</b>	<b>= Ergebnis einschl. Internen Leistungsbezieh.</b>	<b>60.249,03</b>	<b>81.100,00</b>	<b>36.000,00</b>	<b>37.000,00</b>	<b>40.500,00</b>	<b>42.000,00</b>

## Haushaltsplan der Gemeinde Altenbeken

<b>Teilfinanzhaushalt Kostenträger 13040010 Bestattungswesen</b>								
Gemeinde Altenbeken								
Nr.	Einzahlungs- und Auszahlungsarten	Ergebnis 2022 EUR 1	Ansatz 2023 EUR 2	Ansatz 2024 EUR 3	Verpflichtungs- erm EUR 4	Planung 2025 EUR 5	Planung 2026 EUR 6	Planung 2027 EUR 7
	<b>Laufende Verwaltungstätigkeit Einzahlungen</b>							
01	Steuern und ähnliche Abgaben	0,00	0,00	0,00	---	0,00	0,00	0,00
02	+ Zuwendungen und allgemeine Umlagen	0,00	0,00	0,00	---	0,00	0,00	0,00
03	+ Sonstige Transfereinzahlungen	0,00	0,00	0,00	---	0,00	0,00	0,00
04	+ Öffentlich-rechtliche Leistungsentgelte	133.149,78	123.000,00	173.000,00	---	173.000,00	173.000,00	173.000,00
05	+ Privatrechtliche Leistungsentgelte	0,00	0,00	0,00	---	0,00	0,00	0,00
06	+ Kostenerstattungen, Kostenumlagen	3.318,86	1.000,00	1.000,00	---	1.000,00	0,00	0,00
07	+ Sonstige Einzahlungen	0,00	0,00	0,00	---	0,00	0,00	0,00
08	+ Zinsen und sonstige Finanzeinzahlungen	0,00	0,00	0,00	---	0,00	0,00	0,00
<b>09</b>	<b>= Einzahlungen aus laufender Verwaltungstätigkeit Auszahlungen</b>	<b>136.468,64</b>	<b>124.000,00</b>	<b>174.000,00</b>	<b>---</b>	<b>174.000,00</b>	<b>173.000,00</b>	<b>173.000,00</b>
10	- Personalauszahlungen	-45.453,23	-40.100,00	-43.300,00	---	-44.800,00	-46.300,00	-47.800,00
11	- Versorgungsauszahlungen	0,00	0,00	0,00	---	0,00	0,00	0,00
12	- Auszahlungen für Sach- und Dienstleistungen	-33.379,78	-46.000,00	-50.000,00	---	-51.000,00	-52.000,00	-52.000,00
13	- Zinsen und sonstige Finanzauszahlungen	0,00	0,00	0,00	---	0,00	0,00	0,00
14	- Transferauszahlungen	0,00	0,00	0,00	---	0,00	0,00	0,00
15	- Sonstige Auszahlungen	-2.438,21	-2.600,00	-2.600,00	---	-2.600,00	-2.600,00	-2.600,00
<b>16</b>	<b>= Auszahlungen aus laufender Verwaltungstätigkeit</b>	<b>-81.271,22</b>	<b>-88.700,00</b>	<b>-95.900,00</b>	<b>---</b>	<b>-98.400,00</b>	<b>-100.900,00</b>	<b>-102.400,00</b>
<b>17</b>	<b>= Saldo aus laufender Verwaltungstätigkeit (Zellen 9 und 16) Investitionstätigkeit Einzahlungen</b>	<b>55.197,42</b>	<b>35.300,00</b>	<b>78.100,00</b>	<b>---</b>	<b>75.600,00</b>	<b>72.100,00</b>	<b>70.600,00</b>
01	aus Zuwendungen für Investitionsmaßnahmen	0,00	0,00	0,00	0,00	0,00	0,00	0,00
02	aus der Veräußerung von Sachanlagen	0,00	0,00	0,00	0,00	0,00	0,00	0,00
03	aus der Veräußerung von Finanzanlagen	0,00	0,00	0,00	0,00	0,00	0,00	0,00
04	aus Beiträgen u.ä. Entgelten	0,00	0,00	0,00	0,00	0,00	0,00	0,00
05	Sonstige Investitionseinzahlungen	0,00	0,00	0,00	0,00	0,00	0,00	0,00
<b>06</b>	<b>= Summe: (Investive Einzahlungen) Auszahlungen</b>	<b>0,00</b>	<b>0,00</b>	<b>0,00</b>	<b>0,00</b>	<b>0,00</b>	<b>0,00</b>	<b>0,00</b>
07	für den Erwerb von Grundstücken und Gebäuden	0,00	0,00	0,00	0,00	0,00	0,00	0,00
08	für Baumaßnahmen	0,00	-155.000,00	-165.000,00	0,00	-130.000,00	-30.000,00	-30.000,00
09	für den Erwerb von beweglichem Anlagevermögen	-66.549,82	0,00	0,00	0,00	0,00	0,00	0,00
10	für den Erwerb von Finanzanlagen	0,00	0,00	0,00	0,00	0,00	0,00	0,00
11	von aktivierbaren Zuwendungen	0,00	0,00	0,00	0,00	0,00	0,00	0,00
12	Sonstige Investitionsauszahlungen	0,00	0,00	0,00	0,00	0,00	0,00	0,00
<b>13</b>	<b>= Summe: (Investive Auszahlungen)</b>	<b>-66.549,82</b>	<b>-155.000,00</b>	<b>-165.000,00</b>	<b>0,00</b>	<b>-130.000,00</b>	<b>-30.000,00</b>	<b>-30.000,00</b>
<b>14</b>	<b>= Saldo: der Investitionstätigkeit (Einzahlungen ./ Auszahlungen)</b>	<b>-66.549,82</b>	<b>-155.000,00</b>	<b>-165.000,00</b>	<b>0,00</b>	<b>-130.000,00</b>	<b>-30.000,00</b>	<b>-30.000,00</b>



## Haushaltsplan der Gemeinde Altenbeken

### Investitionen 13040010 Bestattungswesen

Gemeinde Altenbeken

<b>Produktbereich</b>	13	Natur- und Landschafts-pflege
<b>Produktgruppe</b>	13040	Bestattungswesen
<b>Produkt</b>	13040010	Bestattungswesen
<b>Kostenträger</b>	13040010	Bestattungswesen

Nr. Bezeichnung	Ergebnis 2022	Ansatz 2023	Ansatz 2024	Verpflichtungs- Ermächtigungen	Finanzplan 2025	Finanzplan 2026	Finanzplan 2027
IV14.0018 Infrastrukturmaßnahmen Friedhöfe	-66.101,82	-30.000,00	-30.000,00		-30.000,00	-30.000,00	-30.000,00
IV14.0020 Parkplatz Friedhof Altenbeken		-20.000,00					
IV15.0013 Friedhofskapellen		-30.000,00	-65.000,00		-100.000,00		
IV18.0006 Hangsicherung Friedhöfe	-448,00	-25.000,00	-10.000,00				
IV23.0011 Urnengrabstätten Friedhof		-50.000,00	-60.000,00				

## Haushaltsplan der Gemeinde Altenbeken

### Teilergebnishaushalt Produktbereich 14 Umweltschutz

Gemeinde Altenbeken

Nr.	Bezeichnung	Ergebnis 2022 EUR 1	Ansatz 2023 EUR 2	Ansatz 2024 EUR 3	Planung 2025 EUR 4	Planung 2026 EUR 5	Planung 2027 EUR 6
01	Steuern und ähnliche Abgaben	0,00	0,00	0,00	0,00	0,00	0,00
02	+ Zuwendungen/allgemeine Umlagen	-2.618,00	-72.600,00	-124.300,00	-274.300,00	-372.600,00	-302.600,00
	414100 Zuweisungen vom Land	0,00	-70.000,00	-70.000,00	-70.000,00	-70.000,00	0,00
	414700 Zuschüsse von privaten Unternehmen	0,00	0,00	-50.000,00	-200.000,00	-300.000,00	-300.000,00
	416110 Erträge a.d. Aufl. v. SoPo a. Zuwendungen Land	-2.618,00	-2.600,00	-4.300,00	-4.300,00	-2.600,00	-2.600,00
03	+ Sonstige Transfererträge	0,00	0,00	0,00	0,00	0,00	0,00
04	+ Öffentl.-rechtl. Leistungsentgelte	0,00	0,00	0,00	0,00	0,00	0,00
05	+ Privatrechtl. Leistungsentgelte	0,00	0,00	0,00	0,00	0,00	0,00
06	+ Kostenerstattungen/-umlagen	0,00	0,00	0,00	0,00	0,00	0,00
07	+ Sonstige ordentliche Erträge	0,00	0,00	0,00	0,00	0,00	0,00
08	+ Aktivierte Eigenleistung	0,00	0,00	0,00	0,00	0,00	0,00
09	+/-Bestandsveränderungen	0,00	0,00	0,00	0,00	0,00	0,00
<b>10</b>	<b>= Ordentliche Erträge</b>	<b>-2.618,00</b>	<b>-72.600,00</b>	<b>-124.300,00</b>	<b>-274.300,00</b>	<b>-372.600,00</b>	<b>-302.600,00</b>
11	- Personalaufwendungen	20.612,08	80.700,00	106.400,00	109.800,00	113.200,00	116.800,00
	501100 Bezüge der Beamten	1.706,55	1.700,00	1.900,00	2.000,00	2.100,00	2.200,00
	501200 Entgelte der tarifl. Beschäftigten	14.988,38	50.000,00	73.900,00	76.200,00	78.500,00	80.900,00
	502200 Versorgungskassenbeiträge für tarifl. Beschäftigte	962,01	9.000,00	9.500,00	9.800,00	10.100,00	10.500,00
	503200 Sozialversicherungsbeiträge tarifl. Beschäftigte	2.955,14	20.000,00	21.100,00	21.800,00	22.500,00	23.200,00
12	- Versorgungsaufwendungen	0,00	0,00	0,00	0,00	0,00	0,00
13	- Aufw. für Sach- und Dienstl.	0,00	0,00	0,00	0,00	0,00	0,00
14	- Bilanzielle Abschreibung	3.340,40	3.300,00	5.700,00	5.700,00	4.000,00	4.000,00
	571110 Abschreibungen auf immaterielle Vermögensgegenst.	0,00	0,00	1.700,00	1.700,00	0,00	0,00
	571120 Abschreibungen auf Gebäude u. a.	0,00	0,00	400,00	400,00	400,00	400,00
	571160 Abschreibungen auf Betriebs- und Geschäftsausstatt	3.340,40	3.300,00	3.600,00	3.600,00	3.600,00	3.600,00
15	- Transferaufwendungen	0,00	0,00	0,00	0,00	0,00	0,00
16	- Sonstige ordentliche Aufw.	2.604,80	25.000,00	35.000,00	40.000,00	30.000,00	30.000,00
	541230 Aufw f Reisekosten	172,57	0,00	0,00	0,00	0,00	0,00
	543150 sonstiger Geschäftsaufwand	2.432,23	25.000,00	35.000,00	40.000,00	30.000,00	30.000,00
<b>17</b>	<b>= Ordentliche Aufwendungen</b>	<b>26.557,28</b>	<b>109.000,00</b>	<b>147.100,00</b>	<b>155.500,00</b>	<b>147.200,00</b>	<b>150.800,00</b>
<b>18</b>	<b>= Ordentliches Ergebnis</b>	<b>23.939,28</b>	<b>36.400,00</b>	<b>22.800,00</b>	<b>-118.800,00</b>	<b>-225.400,00</b>	<b>-151.800,00</b>
19	+ Finanzerträge	0,00	0,00	0,00	0,00	0,00	0,00
20	- Zinsen und ähnliche Aufwendungen	0,00	0,00	0,00	0,00	0,00	0,00
<b>21</b>	<b>= Finanzergebnis (=Zellen 19 und 20)</b>	<b>0,00</b>	<b>0,00</b>	<b>0,00</b>	<b>0,00</b>	<b>0,00</b>	<b>0,00</b>
<b>22</b>	<b>= Ergebnis der lfd. Verwaltungstätigkeit</b>	<b>23.939,28</b>	<b>36.400,00</b>	<b>22.800,00</b>	<b>-118.800,00</b>	<b>-225.400,00</b>	<b>-151.800,00</b>
23	+ außerordentliche Erträge	0,00	0,00	0,00	0,00	0,00	0,00
24	- außerordentliche Aufwendungen	0,00	0,00	0,00	0,00	0,00	0,00
<b>25</b>	<b>= Außerordentliches Ergebnis (=Zellen 23 und 24)</b>	<b>0,00</b>	<b>0,00</b>	<b>0,00</b>	<b>0,00</b>	<b>0,00</b>	<b>0,00</b>
<b>26</b>	<b>= Jahresergebnis (=Zellen 22 und 25)</b>	<b>23.939,28</b>	<b>36.400,00</b>	<b>22.800,00</b>	<b>-118.800,00</b>	<b>-225.400,00</b>	<b>-151.800,00</b>
27	+ Erträge internen Leistungsbezieh.	0,00	0,00	0,00	0,00	0,00	0,00
28	- Aufw. internen Leistungsbezieh.	0,00	0,00	0,00	0,00	0,00	0,00
<b>29</b>	<b>= Ergebnis einschl. Internen Leistungsbezieh.</b>	<b>23.939,28</b>	<b>36.400,00</b>	<b>22.800,00</b>	<b>-118.800,00</b>	<b>-225.400,00</b>	<b>-151.800,00</b>

## Haushaltsplan der Gemeinde Altenbeken

<b>Teilfinanzhaushalt Produktbereich 14 Umweltschutz</b>								
Gemeinde Altenbeken								
Nr.	Einzahlungs- und Auszahlungsarten	Ergebnis 2022 EUR 1	Ansatz 2023 EUR 2	Ansatz 2024 EUR 3	Verpflichtungs- erm EUR 4	Planung 2025 EUR 5	Planung 2026 EUR 6	Planung 2027 EUR 7
	<b>Laufende Verwaltungstätigkeit Einzahlungen</b>							
01	Steuern und ähnliche Abgaben	0,00	0,00	0,00	---	0,00	0,00	0,00
02	+ Zuwendungen und allgemeine Umlagen	0,00	70.000,00	120.000,00	---	270.000,00	370.000,00	300.000,00
03	+ Sonstige Transfereinzahlungen	0,00	0,00	0,00	---	0,00	0,00	0,00
04	+ Öffentlich-rechtliche Leistungsentgelte	0,00	0,00	0,00	---	0,00	0,00	0,00
05	+ Privatrechtliche Leistungsentgelte	0,00	0,00	0,00	---	0,00	0,00	0,00
06	+ Kostenerstattungen, Kostenumlagen	0,00	0,00	0,00	---	0,00	0,00	0,00
07	+ Sonstige Einzahlungen	0,00	0,00	0,00	---	0,00	0,00	0,00
08	+ Zinsen und sonstige Finanzeinzahlungen	0,00	0,00	0,00	---	0,00	0,00	0,00
<b>09</b>	<b>= Einzahlungen aus laufender Verwaltungstätigkeit</b>	<b>0,00</b>	<b>70.000,00</b>	<b>120.000,00</b>	<b>---</b>	<b>270.000,00</b>	<b>370.000,00</b>	<b>300.000,00</b>
	<b>Auszahlungen</b>							
10	- Personalauszahlungen	-20.612,08	-80.700,00	-106.400,00	---	-109.800,00	-113.200,00	-116.800,00
11	- Versorgungsauszahlungen	0,00	0,00	0,00	---	0,00	0,00	0,00
12	- Auszahlungen für Sach- und Dienstleistungen	0,00	0,00	0,00	---	0,00	0,00	0,00
13	- Zinsen und sonstige Finanzauszahlungen	0,00	0,00	0,00	---	0,00	0,00	0,00
14	- Transferauszahlungen	0,00	0,00	0,00	---	0,00	0,00	0,00
15	- Sonstige Auszahlungen	-1.671,97	-25.000,00	-35.000,00	---	-40.000,00	-30.000,00	-30.000,00
<b>16</b>	<b>= Auszahlungen aus laufender Verwaltungstätigkeit</b>	<b>-22.284,05</b>	<b>-105.700,00</b>	<b>-141.400,00</b>	<b>---</b>	<b>-149.800,00</b>	<b>-143.200,00</b>	<b>-146.800,00</b>
<b>17</b>	<b>= Saldo aus laufender Verwaltungstätigkeit (Zellen 9 und 16)</b>	<b>-22.284,05</b>	<b>-35.700,00</b>	<b>-21.400,00</b>	<b>---</b>	<b>120.200,00</b>	<b>226.800,00</b>	<b>153.200,00</b>
	<b>Investitionstätigkeit</b>							
	<b>Einzahlungen</b>							
01	aus Zuwendungen für Investitionsmaßnahmen	0,00	200.000,00	72.000,00	0,00	50.000,00	0,00	0,00
02	aus der Veräußerung von Sachanlagen	48.011,96	0,00	0,00	0,00	0,00	0,00	0,00
03	aus der Veräußerung von Finanzanlagen	0,00	0,00	0,00	0,00	0,00	0,00	0,00
04	aus Beiträgen u.ä. Entgelten	0,00	0,00	0,00	0,00	0,00	0,00	0,00
05	Sonstige Investitionseinzahlungen	0,00	0,00	0,00	0,00	0,00	0,00	0,00
<b>06</b>	<b>= Summe: (Investive Einzahlungen)</b>	<b>48.011,96</b>	<b>200.000,00</b>	<b>72.000,00</b>	<b>0,00</b>	<b>50.000,00</b>	<b>0,00</b>	<b>0,00</b>
	<b>Auszahlungen</b>							
07	für den Erwerb von Grundstücken und Gebäuden	0,00	0,00	0,00	0,00	-100.000,00	0,00	0,00
08	für Baumaßnahmen	-3.629,50	-150.000,00	-535.000,00	0,00	-150.000,00	0,00	0,00
09	für den Erwerb von beweglichem Anlagevermögen	-49.632,57	0,00	0,00	0,00	-10.000,00	0,00	0,00
10	für den Erwerb von Finanzanlagen	0,00	0,00	0,00	0,00	0,00	0,00	0,00
11	von aktivierbaren Zuwendungen	0,00	0,00	0,00	0,00	0,00	0,00	0,00
12	Sonstige Investitionsauszahlungen	0,00	0,00	0,00	0,00	0,00	0,00	0,00
<b>13</b>	<b>= Summe: (Investive Auszahlungen)</b>	<b>-53.262,07</b>	<b>-150.000,00</b>	<b>-535.000,00</b>	<b>0,00</b>	<b>-260.000,00</b>	<b>0,00</b>	<b>0,00</b>
<b>14</b>	<b>= Saldo: der Investitionstätigkeit (Einzahlungen ./ Auszahlungen)</b>	<b>-5.250,11</b>	<b>50.000,00</b>	<b>-463.000,00</b>	<b>0,00</b>	<b>-210.000,00</b>	<b>0,00</b>	<b>0,00</b>

## Haushaltsplan der Gemeinde Altenbeken

<b>Produkt 14010010 Umwelt- und Bodenschutz</b>		
Gemeinde Altenbeken		
<b>Produktbereich</b>	14	Umweltschutz
<b>Produktgruppe</b>	14010	Umweltschutz
<b>Produkt</b>	14010010	Umwelt- und Bodenschutz
<b>Kostenträger</b>	14010010	Umwelt- und Bodenschutz
<b>Verantwortliche Organisationseinheit</b>		<b>Verantwortliche Person(en)</b>
Stab/Klimaschutz		
<b>Kurzbeschreibung</b>	Umweltaktionen, Durchführung von Maßnahmen zum Ausgleich der Eingriffe in die Natur	
<b>Allgemeine Ziele</b>	Schutz der natürlichen Lebensgrundlagen, Minimierung schädlicher Umwelteinflüsse, Ausgleich von städtebaulichen Eingriffen in die Natur, Erhaltung der natürlichen Lebensgrundlagen, Verbesserung der Umweltbedingungen	
<b>Zielgruppe</b>	Einwohner, externe Behörden, Umweltausschuss	
<b>Auftragsgrundlage</b>	Gesetze, Verordnungen, Ortsrecht, Dienstanweisungen, politische Entscheidungen	

## Haushaltsplan der Gemeinde Altenbeken

### Teilergebnishaushalt Kostenträger 14010010 Umwelt- und Bodenschutz

Gemeinde Altenbeken

Nr.	Bezeichnung	Ergebnis 2022 EUR 1	Ansatz 2023 EUR 2	Ansatz 2024 EUR 3	Planung 2025 EUR 4	Planung 2026 EUR 5	Planung 2027 EUR 6
01	Steuern und ähnliche Abgaben	0,00	0,00	0,00	0,00	0,00	0,00
02	+ Zuwendungen/allgemeine Umlagen	-2.618,00	-72.600,00	-124.300,00	-274.300,00	-372.600,00	-302.600,00
	414100 Zuweisungen vom Land	0,00	-70.000,00	-70.000,00	-70.000,00	-70.000,00	0,00
	414700 Zuschüsse von privaten Unternehmen	0,00	0,00	-50.000,00	-200.000,00	-300.000,00	-300.000,00
	416110 Erträge a.d. Aufl. v. SoPo a. Zuwendungen Land	-2.618,00	-2.600,00	-4.300,00	-4.300,00	-2.600,00	-2.600,00
03	+ Sonstige Transfererträge	0,00	0,00	0,00	0,00	0,00	0,00
04	+ Öffentl.-rechtl. Leistungsentgelte	0,00	0,00	0,00	0,00	0,00	0,00
05	+ Privatrechtl. Leistungsentgelte	0,00	0,00	0,00	0,00	0,00	0,00
06	+ Kostenerstattungen/-umlagen	0,00	0,00	0,00	0,00	0,00	0,00
07	+ Sonstige ordentliche Erträge	0,00	0,00	0,00	0,00	0,00	0,00
08	+ Aktivierte Eigenleistung	0,00	0,00	0,00	0,00	0,00	0,00
09	+/-Bestandsveränderungen	0,00	0,00	0,00	0,00	0,00	0,00
<b>10</b>	<b>= Ordentliche Erträge</b>	<b>-2.618,00</b>	<b>-72.600,00</b>	<b>-124.300,00</b>	<b>-274.300,00</b>	<b>-372.600,00</b>	<b>-302.600,00</b>
11	- Personalaufwendungen	20.612,08	80.700,00	106.400,00	109.800,00	113.200,00	116.800,00
	501100 Bezüge der Beamten	1.706,55	1.700,00	1.900,00	2.000,00	2.100,00	2.200,00
	501200 Entgelte der tarifl. Beschäftigten	14.988,38	50.000,00	73.900,00	76.200,00	78.500,00	80.900,00
	502200 Versorgungskassenbeiträge für tarifl. Beschäftigte	962,01	9.000,00	9.500,00	9.800,00	10.100,00	10.500,00
	503200 Sozialversicherungsbeiträge tarifl. Beschäftigte	2.955,14	20.000,00	21.100,00	21.800,00	22.500,00	23.200,00
12	- Versorgungsaufwendungen	0,00	0,00	0,00	0,00	0,00	0,00
13	- Aufw. für Sach- und Dienstl.	0,00	0,00	0,00	0,00	0,00	0,00
14	- Bilanzielle Abschreibung	3.340,40	3.300,00	5.700,00	5.700,00	4.000,00	4.000,00
	571110 Abschreibungen auf immaterielle Vermögensgegenst.	0,00	0,00	1.700,00	1.700,00	0,00	0,00
	571120 Abschreibungen auf Gebäude u. a.	0,00	0,00	400,00	400,00	400,00	400,00
	571160 Abschreibungen auf Betriebs- und Geschäftsausstatt	3.340,40	3.300,00	3.600,00	3.600,00	3.600,00	3.600,00
15	- Transferaufwendungen	0,00	0,00	0,00	0,00	0,00	0,00
16	- Sonstige ordentliche Aufw.	2.604,80	25.000,00	35.000,00	40.000,00	30.000,00	30.000,00
	541230 Aufw f Reisekosten	172,57	0,00	0,00	0,00	0,00	0,00
	543150 sonstiger Geschäftsaufwand	2.432,23	25.000,00	35.000,00	40.000,00	30.000,00	30.000,00
<b>17</b>	<b>= Ordentliche Aufwendungen</b>	<b>26.557,28</b>	<b>109.000,00</b>	<b>147.100,00</b>	<b>155.500,00</b>	<b>147.200,00</b>	<b>150.800,00</b>
<b>18</b>	<b>= Ordentliches Ergebnis</b>	<b>23.939,28</b>	<b>36.400,00</b>	<b>22.800,00</b>	<b>-118.800,00</b>	<b>-225.400,00</b>	<b>-151.800,00</b>
19	+ Finanzerträge	0,00	0,00	0,00	0,00	0,00	0,00
20	- Zinsen und ähnliche Aufwendungen	0,00	0,00	0,00	0,00	0,00	0,00
<b>21</b>	<b>= Finanzergebnis (=Zellen 19 und 20)</b>	<b>0,00</b>	<b>0,00</b>	<b>0,00</b>	<b>0,00</b>	<b>0,00</b>	<b>0,00</b>
<b>22</b>	<b>= Ergebnis der lfd. Verwaltungstätigkeit</b>	<b>23.939,28</b>	<b>36.400,00</b>	<b>22.800,00</b>	<b>-118.800,00</b>	<b>-225.400,00</b>	<b>-151.800,00</b>
23	+ außerordentliche Erträge	0,00	0,00	0,00	0,00	0,00	0,00
24	- außerordentliche Aufwendungen	0,00	0,00	0,00	0,00	0,00	0,00
<b>25</b>	<b>= Außerordentliches Ergebnis (=Zellen 23 und 24)</b>	<b>0,00</b>	<b>0,00</b>	<b>0,00</b>	<b>0,00</b>	<b>0,00</b>	<b>0,00</b>
<b>26</b>	<b>= Jahresergebnis (=Zellen 22 und 25)</b>	<b>23.939,28</b>	<b>36.400,00</b>	<b>22.800,00</b>	<b>-118.800,00</b>	<b>-225.400,00</b>	<b>-151.800,00</b>
27	+ Erträge internen Leistungsbezieh.	0,00	0,00	0,00	0,00	0,00	0,00
28	- Aufw. internen Leistungsbezieh.	0,00	0,00	0,00	0,00	0,00	0,00
<b>29</b>	<b>= Ergebnis einschl. Internen Leistungsbezieh.</b>	<b>23.939,28</b>	<b>36.400,00</b>	<b>22.800,00</b>	<b>-118.800,00</b>	<b>-225.400,00</b>	<b>-151.800,00</b>

## Haushaltsplan der Gemeinde Altenbeken

<b>Teilfinanzhaushalt Kostenträger 14010010 Umwelt- und Bodenschutz</b>								
Gemeinde Altenbeken								
Nr.	Einzahlungs- und Auszahlungsarten	Ergebnis 2022 EUR 1	Ansatz 2023 EUR 2	Ansatz 2024 EUR 3	Verpflichtungs- erm EUR 4	Planung 2025 EUR 5	Planung 2026 EUR 6	Planung 2027 EUR 7
	<b>Laufende Verwaltungstätigkeit Einzahlungen</b>							
01	Steuern und ähnliche Abgaben	0,00	0,00	0,00	---	0,00	0,00	0,00
02	+ Zuwendungen und allgemeine Umlagen	0,00	70.000,00	120.000,00	---	270.000,00	370.000,00	300.000,00
03	+ Sonstige Transfereinzahlungen	0,00	0,00	0,00	---	0,00	0,00	0,00
04	+ Öffentlich-rechtliche Leistungsentgelte	0,00	0,00	0,00	---	0,00	0,00	0,00
05	+ Privatrechtliche Leistungsentgelte	0,00	0,00	0,00	---	0,00	0,00	0,00
06	+ Kostenerstattungen, Kostenumlagen	0,00	0,00	0,00	---	0,00	0,00	0,00
07	+ Sonstige Einzahlungen	0,00	0,00	0,00	---	0,00	0,00	0,00
08	+ Zinsen und sonstige Finanzeinzahlungen	0,00	0,00	0,00	---	0,00	0,00	0,00
<b>09</b>	<b>= Einzahlungen aus laufender Verwaltungstätigkeit</b>	<b>0,00</b>	<b>70.000,00</b>	<b>120.000,00</b>	<b>---</b>	<b>270.000,00</b>	<b>370.000,00</b>	<b>300.000,00</b>
	<b>Auszahlungen</b>							
10	- Personalauszahlungen	-20.612,08	-80.700,00	-106.400,00	---	-109.800,00	-113.200,00	-116.800,00
11	- Versorgungsauszahlungen	0,00	0,00	0,00	---	0,00	0,00	0,00
12	- Auszahlungen für Sach- und Dienstleistungen	0,00	0,00	0,00	---	0,00	0,00	0,00
13	- Zinsen und sonstige Finanzauszahlungen	0,00	0,00	0,00	---	0,00	0,00	0,00
14	- Transferauszahlungen	0,00	0,00	0,00	---	0,00	0,00	0,00
15	- Sonstige Auszahlungen	-1.671,97	-25.000,00	-35.000,00	---	-40.000,00	-30.000,00	-30.000,00
<b>16</b>	<b>= Auszahlungen aus laufender Verwaltungstätigkeit</b>	<b>-22.284,05</b>	<b>-105.700,00</b>	<b>-141.400,00</b>	<b>---</b>	<b>-149.800,00</b>	<b>-143.200,00</b>	<b>-146.800,00</b>
<b>17</b>	<b>= Saldo aus laufender Verwaltungstätigkeit (Zellen 9 und 16)</b>	<b>-22.284,05</b>	<b>-35.700,00</b>	<b>-21.400,00</b>	<b>---</b>	<b>120.200,00</b>	<b>226.800,00</b>	<b>153.200,00</b>
	<b>Investitionstätigkeit</b>							
	<b>Einzahlungen</b>							
01	aus Zuwendungen für Investitionsmaßnahmen	0,00	200.000,00	72.000,00	0,00	50.000,00	0,00	0,00
02	aus der Veräußerung von Sachanlagen	48.011,96	0,00	0,00	0,00	0,00	0,00	0,00
03	aus der Veräußerung von Finanzanlagen	0,00	0,00	0,00	0,00	0,00	0,00	0,00
04	aus Beiträgen u.ä. Entgelten	0,00	0,00	0,00	0,00	0,00	0,00	0,00
05	Sonstige Investitionseinzahlungen	0,00	0,00	0,00	0,00	0,00	0,00	0,00
<b>06</b>	<b>= Summe: (Investive Einzahlungen)</b>	<b>48.011,96</b>	<b>200.000,00</b>	<b>72.000,00</b>	<b>0,00</b>	<b>50.000,00</b>	<b>0,00</b>	<b>0,00</b>
	<b>Auszahlungen</b>							
07	für den Erwerb von Grundstücken und Gebäuden	0,00	0,00	0,00	0,00	-100.000,00	0,00	0,00
08	für Baumaßnahmen	-3.629,50	-150.000,00	-535.000,00	0,00	-150.000,00	0,00	0,00
09	für den Erwerb von beweglichem Anlagevermögen	-49.632,57	0,00	0,00	0,00	-10.000,00	0,00	0,00
10	für den Erwerb von Finanzanlagen	0,00	0,00	0,00	0,00	0,00	0,00	0,00
11	von aktivierbaren Zuwendungen	0,00	0,00	0,00	0,00	0,00	0,00	0,00
12	Sonstige Investitionsauszahlungen	0,00	0,00	0,00	0,00	0,00	0,00	0,00
<b>13</b>	<b>= Summe: (Investive Auszahlungen)</b>	<b>-53.262,07</b>	<b>-150.000,00</b>	<b>-535.000,00</b>	<b>0,00</b>	<b>-260.000,00</b>	<b>0,00</b>	<b>0,00</b>
<b>14</b>	<b>= Saldo: der Investitionstätigkeit (Einzahlungen ./ Auszahlungen)</b>	<b>-5.250,11</b>	<b>50.000,00</b>	<b>-463.000,00</b>	<b>0,00</b>	<b>-210.000,00</b>	<b>0,00</b>	<b>0,00</b>

## Haushaltsplan der Gemeinde Altenbeken

### Investitionen 14010010 Umwelt- und Bodenschutz

Gemeinde Altenbeken

<b>Produktbereich</b>	14	Umweltschutz
<b>Produktgruppe</b>	14010	Umweltschutz
<b>Produkt</b>	14010010	Umwelt- und Bodenschutz
<b>Kostenträger</b>	14010010	Umwelt- und Bodenschutz

Nr. Bezeichnung	Ergebnis 2022	Ansatz 2023	Ansatz 2024	Verpflichtungs-Ermächtigungen	Finanzplan 2025	Finanzplan 2026	Finanzplan 2027
IV21.0035 Mobilität (intern)	-35.860,79				-10.000,00		
IV21.0036 Gutachten/Analysen Umweltschutz	-3.629,50	-50.000,00	-100.000,00		-150.000,00		
IV21.0038 Projekte Elektrotechnik Umweltschutz	-9.517,10						
IV22.0022 Energiemanagementsystem	-2.539,05						
IV22.0032 Streuobstwiesen			-5.000,00				
IV23.0017 Planung einer Windkraftanlage		-100.000,00	-100.000,00				
IV24.0008 PV-Anlagen öffentliche Gebäude			-250.000,00				
IV24.0021 Klimaschutzmaßnahmen (Klimakonzept)					-100.000,00		
IV24.0022 Wärmeplanung			-80.000,00				
ZU21.0003 Zuschüsse im Bereich Umweltschutz		200.000,00					
ZU24.0003 Zuschuss Klimaschutzmaßnahmen					50.000,00		
ZU24.0005 Zuschuss Wärmeplanung			72.000,00				

## Haushaltsplan der Gemeinde Altenbeken

### Teilergebnishaushalt Produktbereich 15 Wirtschaft und Tourismus

Gemeinde Altenbeken

Nr.	Bezeichnung	Ergebnis 2022 EUR 1	Ansatz 2023 EUR 2	Ansatz 2024 EUR 3	Planung 2025 EUR 4	Planung 2026 EUR 5	Planung 2027 EUR 6
01	Steuern und ähnliche Abgaben	0,00	0,00	0,00	0,00	0,00	0,00
02	+ Zuwendungen/allgemeine Umlagen	-22.013,01	-21.300,00	-20.100,00	-20.000,00	-20.000,00	-16.700,00
	414800 Zuschüsse von übrigen Bereichen	-595,00	-500,00	-500,00	-500,00	-500,00	0,00
	416100 Erträge a.d. Aufl. v. SoPo a. Zuwendungen Bund	0,00	0,00	-900,00	-900,00	-900,00	-900,00
	416110 Erträge a.d. Aufl. v. SoPo a. Zuwendungen Land	-15.653,94	-15.500,00	-15.500,00	-15.500,00	-15.500,00	-13.800,00
	416120 Erträge a.d. Aufl. v. SoPo a. Zuwend. übr. Bereich	-4.950,32	-4.600,00	-2.900,00	-2.800,00	-2.800,00	-1.900,00
	416180 Erträge a.d. Aufl. v. SoPo a. Zuwend priv. Untern	-813,75	-700,00	-300,00	-300,00	-300,00	-100,00
03	+ Sonstige Transfererträge	0,00	0,00	0,00	0,00	0,00	0,00
04	+ Öffentl.-rechtl. Leistungsentgelte	0,00	0,00	0,00	0,00	0,00	0,00
05	+ Privatrechtl. Leistungsentgelte	-2.374,74	-2.000,00	-2.000,00	-2.000,00	-2.000,00	-2.000,00
	442100 Erträge aus Verkauf von Vorräten, Altmaterial	-428,00	0,00	0,00	0,00	0,00	0,00
	446100 Sonstige privatrechtliche Leistungsentgelte	-1.946,74	-2.000,00	-2.000,00	-2.000,00	-2.000,00	-2.000,00
06	+ Kostenerstattungen/-umlagen	-1.264,12	-1.000,00	-1.000,00	-1.000,00	-1.000,00	0,00
	448657 MWst/Erstattungen von sonst. öffentl. Sonderr.	0,00	-1.000,00	-1.000,00	-1.000,00	-1.000,00	0,00
	448757 Erstattungen von privaten Unternehmen/MWSt.	-1.264,12	0,00	0,00	0,00	0,00	0,00
07	+ Sonstige ordentliche Erträge	0,00	0,00	0,00	0,00	0,00	0,00
08	+ Aktivierte Eigenleistung	0,00	0,00	0,00	0,00	0,00	0,00
09	+/-Bestandsveränderungen	0,00	0,00	0,00	0,00	0,00	0,00
<b>10</b>	<b>= Ordentliche Erträge</b>	<b>-25.651,87</b>	<b>-24.300,00</b>	<b>-23.100,00</b>	<b>-23.000,00</b>	<b>-23.000,00</b>	<b>-18.700,00</b>
11	- Personalaufwendungen	94.337,11	133.700,00	155.700,00	160.900,00	166.300,00	125.600,00
	501200 Entgelte der tarifl. Beschäftigten	74.696,17	102.800,00	122.600,00	126.400,00	130.400,00	134.500,00
	502200 Versorgungskassenbeiträge für tarifl. Beschäftigte	4.772,39	7.300,00	8.000,00	8.400,00	8.800,00	9.200,00
	503200 Sozialversicherungsbeiträge tarifl. Beschäftigte	14.868,55	23.600,00	25.100,00	26.100,00	27.100,00	-18.100,00
12	- Versorgungsaufwendungen	0,00	0,00	0,00	0,00	0,00	0,00
13	- Aufw. für Sach- und Dienstl.	15.342,24	26.800,00	67.400,00	33.400,00	33.400,00	31.600,00
	521110 Unterhaltung von Gebäuden	1.726,29	0,00	5.000,00	5.000,00	5.000,00	5.000,00
	521157 MWSt/Unterhaltung von Grundstücken und Gebäuden	302,52	800,00	900,00	900,00	900,00	-900,00
	522110 Unterhaltung des Infrastrukturvermögens	5.858,12	20.000,00	20.000,00	20.000,00	20.000,00	20.000,00
	529100 Aufwendungen für sonstige Dienstleistungen	0,00	0,00	34.000,00	0,00	0,00	0,00
	545700 Erstattungen an private Unternehmen	7.455,31	6.000,00	7.500,00	7.500,00	7.500,00	7.500,00
14	- Bilanzielle Abschreibung	30.230,27	28.800,00	28.300,00	28.200,00	28.100,00	22.000,00
	571110 Abschreibungen auf immaterielle Vermögensgegenst.	735,42	700,00	700,00	700,00	700,00	200,00
	571120 Abschreibungen auf Gebäude u. a.	0,00	0,00	600,00	600,00	600,00	600,00
	571130 Abschreibungen auf Infrastrukturvermögen	17.015,15	17.000,00	17.000,00	17.000,00	17.000,00	13.300,00
	571140 Abschreibungen auf Fahrzeuge	570,84	600,00	600,00	600,00	600,00	600,00
	571160 Abschreibungen auf Betriebs- und Geschäftsausstatt	11.908,86	10.500,00	9.400,00	9.300,00	9.200,00	7.300,00
15	- Transferaufwendungen	0,00	0,00	0,00	0,00	0,00	0,00
16	- Sonstige ordentliche Aufw.	23.182,45	25.500,00	24.000,00	24.000,00	24.000,00	24.000,00
	541230 Aufw f Reisekosten	72,41	0,00	0,00	0,00	0,00	0,00
	542900 Sonst. Aufw. f. d. Inanspruchn. v Rechten/Diensten	12.396,54	10.000,00	10.000,00	10.000,00	10.000,00	10.000,00
	543150 sonstiger Geschäftsaufwand	8.352,50	12.000,00	12.000,00	12.000,00	12.000,00	12.000,00
	544150 sonst. Versicherungsbeiträge	960,00	0,00	0,00	0,00	0,00	0,00
	544300 Beiträge zu Wirtschaftsverbänden, Berufsvertretung	1.401,00	3.500,00	2.000,00	2.000,00	2.000,00	2.000,00
<b>17</b>	<b>= Ordentliche Aufwendungen</b>	<b>163.092,07</b>	<b>214.800,00</b>	<b>275.400,00</b>	<b>246.500,00</b>	<b>251.800,00</b>	<b>203.200,00</b>
<b>18</b>	<b>= Ordentliches Ergebnis</b>	<b>137.440,20</b>	<b>190.500,00</b>	<b>252.300,00</b>	<b>223.500,00</b>	<b>228.800,00</b>	<b>184.500,00</b>
19	+ Finanzerträge	0,00	0,00	0,00	0,00	0,00	0,00
20	- Zinsen und ähnliche Aufwendungen	0,00	0,00	0,00	0,00	0,00	0,00
<b>21</b>	<b>= Finanzergebnis (=Zellen 19 und 20)</b>	<b>0,00</b>	<b>0,00</b>	<b>0,00</b>	<b>0,00</b>	<b>0,00</b>	<b>0,00</b>



## Haushaltsplan der Gemeinde Altenbeken

### Teilergebnishaushalt Produktbereich 15 Wirtschaft und Tourismus

Gemeinde Altenbeken

Nr.	Bezeichnung	Ergebnis 2022 EUR 1	Ansatz 2023 EUR 2	Ansatz 2024 EUR 3	Planung 2025 EUR 4	Planung 2026 EUR 5	Planung 2027 EUR 6
<b>22</b>	<b>= Ergebnis der lfd. Verwaltungstätigkeit</b>	<b>137.440,20</b>	<b>190.500,00</b>	<b>252.300,00</b>	<b>223.500,00</b>	<b>228.800,00</b>	<b>184.500,00</b>
23	+ außerordentliche Erträge	0,00	0,00	0,00	0,00	0,00	0,00
24	- außerordentliche Aufwendungen	0,00	0,00	0,00	0,00	0,00	0,00
<b>25</b>	<b>= Außerordentliches Ergebnis (=Zellen 23 und 24)</b>	<b>0,00</b>	<b>0,00</b>	<b>0,00</b>	<b>0,00</b>	<b>0,00</b>	<b>0,00</b>
<b>26</b>	<b>= Jahresergebnis (=Zellen 22 und 25)</b>	<b>137.440,20</b>	<b>190.500,00</b>	<b>252.300,00</b>	<b>223.500,00</b>	<b>228.800,00</b>	<b>184.500,00</b>
27	+ Erträge internen Leistungsbezieh.	0,00	0,00	0,00	0,00	0,00	0,00
28	- Aufw. internen Leistungsbezieh.	38.594,06	29.800,00	29.800,00	29.800,00	29.800,00	29.800,00
	580100 Aufwendungen aus internen Leistungsbeziehungen	38.594,06	29.800,00	29.800,00	29.800,00	29.800,00	29.800,00
<b>29</b>	<b>= Ergebnis einschl. Internen Leistungsbezieh.</b>	<b>176.034,26</b>	<b>220.300,00</b>	<b>282.100,00</b>	<b>253.300,00</b>	<b>258.600,00</b>	<b>214.300,00</b>

## Haushaltsplan der Gemeinde Altenbeken

Teilfinanzhaushalt Produktbereich 15 Wirtschaft und Tourismus								
Gemeinde Altenbeken								
Nr.	Einzahlungs- und Auszahlungsarten	Ergebnis 2022 EUR 1	Ansatz 2023 EUR 2	Ansatz 2024 EUR 3	Verpflichtungs- erm EUR 4	Planung 2025 EUR 5	Planung 2026 EUR 6	Planung 2027 EUR 7
	<b>Laufende Verwaltungstätigkeit Einzahlungen</b>							
01	Steuern und ähnliche Abgaben	0,00	0,00	0,00	---	0,00	0,00	0,00
02	+ Zuwendungen und allgemeine Umlagen	595,00	500,00	500,00	---	500,00	500,00	0,00
03	+ Sonstige Transfereinzahlungen	0,00	0,00	0,00	---	0,00	0,00	0,00
04	+ Öffentlich-rechtliche Leistungsentgelte	0,00	0,00	0,00	---	0,00	0,00	0,00
05	+ Privatrechtliche Leistungsentgelte	630,87	2.000,00	2.000,00	---	2.000,00	2.000,00	2.000,00
06	+ Kostenerstattungen, Kostenumlagen	1.139,12	1.000,00	1.000,00	---	1.000,00	1.000,00	0,00
07	+ Sonstige Einzahlungen	0,00	0,00	0,00	---	0,00	0,00	0,00
08	+ Zinsen und sonstige Finanzeinzahlungen	0,00	0,00	0,00	---	0,00	0,00	0,00
<b>09</b>	<b>= Einzahlungen aus laufender Verwaltungstätigkeit Auszahlungen</b>	<b>2.364,99</b>	<b>3.500,00</b>	<b>3.500,00</b>	<b>---</b>	<b>3.500,00</b>	<b>3.500,00</b>	<b>2.000,00</b>
10	- Personalauszahlungen	-94.337,11	-133.700,00	-155.700,00	---	-160.900,00	-166.300,00	-125.600,00
11	- Versorgungsauszahlungen	0,00	0,00	0,00	---	0,00	0,00	0,00
12	- Auszahlungen für Sach- und Dienstleistungen	-12.502,49	-26.800,00	-67.400,00	---	-33.400,00	-33.400,00	-31.600,00
13	- Zinsen und sonstige Finanzauszahlungen	0,00	0,00	0,00	---	0,00	0,00	0,00
14	- Transferauszahlungen	0,00	0,00	0,00	---	0,00	0,00	0,00
15	- Sonstige Auszahlungen	-23.992,94	-25.500,00	-24.000,00	---	-24.000,00	-24.000,00	-24.000,00
<b>16</b>	<b>= Auszahlungen aus laufender Verwaltungstätigkeit</b>	<b>-130.832,54</b>	<b>-186.000,00</b>	<b>-247.100,00</b>	<b>---</b>	<b>-218.300,00</b>	<b>-223.700,00</b>	<b>-181.200,00</b>
<b>17</b>	<b>= Saldo aus laufender Verwaltungstätigkeit (Zellen 9 und 16) Investitionstätigkeit Einzahlungen</b>	<b>-128.467,55</b>	<b>-182.500,00</b>	<b>-243.600,00</b>	<b>---</b>	<b>-214.800,00</b>	<b>-220.200,00</b>	<b>-179.200,00</b>
01	aus Zuwendungen für Investitionsmaßnahmen	5.500,00	0,00	0,00	0,00	0,00	0,00	0,00
02	aus der Veräußerung von Sachanlagen	0,00	0,00	0,00	0,00	0,00	0,00	0,00
03	aus der Veräußerung von Finanzanlagen	0,00	0,00	0,00	0,00	0,00	0,00	0,00
04	aus Beiträgen u.ä. Entgelten	0,00	0,00	0,00	0,00	0,00	0,00	0,00
05	Sonstige Investitionseinzahlungen	0,00	0,00	0,00	0,00	0,00	0,00	0,00
<b>06</b>	<b>= Summe: (Investive Einzahlungen) Auszahlungen</b>	<b>5.500,00</b>	<b>0,00</b>	<b>0,00</b>	<b>0,00</b>	<b>0,00</b>	<b>0,00</b>	<b>0,00</b>
07	für den Erwerb von Grundstücken und Gebäuden	0,00	0,00	0,00	0,00	0,00	0,00	0,00
08	für Baumaßnahmen	0,00	-10.000,00	-15.000,00	0,00	-10.000,00	-10.000,00	-10.000,00
09	für den Erwerb von beweglichem Anlagevermögen	-825,59	0,00	0,00	0,00	0,00	0,00	0,00
10	für den Erwerb von Finanzanlagen	0,00	0,00	0,00	0,00	0,00	0,00	0,00
11	von aktivierbaren Zuwendungen	0,00	0,00	0,00	0,00	0,00	0,00	0,00
12	Sonstige Investitionsauszahlungen	0,00	0,00	0,00	0,00	0,00	0,00	0,00
<b>13</b>	<b>= Summe: (Investive Auszahlungen)</b>	<b>-825,59</b>	<b>-10.000,00</b>	<b>-15.000,00</b>	<b>0,00</b>	<b>-10.000,00</b>	<b>-10.000,00</b>	<b>-10.000,00</b>
<b>14</b>	<b>= Saldo: der Investitionstätigkeit (Einzahlungen ./ Auszahlungen)</b>	<b>4.674,41</b>	<b>-10.000,00</b>	<b>-15.000,00</b>	<b>0,00</b>	<b>-10.000,00</b>	<b>-10.000,00</b>	<b>-10.000,00</b>

## Haushaltsplan der Gemeinde Altenbeken

<b>Produkt 15010010 Wirtschaftsförderung</b>		
Gemeinde Altenbeken		
<b>Produktbereich</b>	15	Wirtschaft und Tourismus
<b>Produktgruppe</b>	15010	Wirtschaft und Tourismus
<b>Produkt</b>	15010010	Wirtschaftsförderung
<b>Kostenträger</b>	15010010	Wirtschaftsförderung
<b>Verantwortliche Organisationseinheit</b>		<b>Verantwortliche Person(en)</b>
Amt für Gemeindemarketing		
<b>Kurzbeschreibung</b>	Verbesserung der Standortfaktoren/Standortanalyse Betriebsindividuelle Beratung für bestehende Unternehmen bzw. Unternehmen in Gründung, Beratung über Förderprogramme für Existenzgründer, Hilfe und Unterstützung in Verwaltungsverfahren Vermittlung von Gewerbeflächen, Bereitstellung neuer Gewerbeflächen Verwaltungsverfahren Vermittlung von Gewerbeflächen, Bereitstellung neuer Gewerbeflächen, Regionale Zusammenarbeit, Mitwirkung bei der interkommunalen / regionale Zusammenarbeit	
<b>Allgemeine Ziele</b>	Verbesserung der Wirtschaftsstruktur und Stärkung der Finanzkraft der Gemeinde, Sicherung und Schaffung von Arbeitsplätzen, Verbesserung des Klimas Wirtschaft/Verwaltung	
<b>Zielgruppe</b>	EinwohnerInnen, Gewerbebetriebe, ansiedlungswillige Unternehmen	
<b>Auftragsgrundlage</b>	Gesetze, Verordnungen, Ortsrecht, Dienstanweisungen, politische Entscheidungen	

## Haushaltsplan der Gemeinde Altenbeken

### Teilergebnishaushalt Kostenträger 15010010 Wirtschaftsförderung

Gemeinde Altenbeken

Nr.	Bezeichnung	Ergebnis 2022 EUR 1	Ansatz 2023 EUR 2	Ansatz 2024 EUR 3	Planung 2025 EUR 4	Planung 2026 EUR 5	Planung 2027 EUR 6
01	Steuern und ähnliche Abgaben	0,00	0,00	0,00	0,00	0,00	0,00
02	+ Zuwendungen/allgemeine Umlagen	-1.726,83	-1.700,00	-1.700,00	-1.700,00	-1.700,00	-1.700,00
	416120 Erträge a.d. Aufl. v. SoPo a. Zuwend. übr. Bereich	-1.726,83	-1.700,00	-1.700,00	-1.700,00	-1.700,00	-1.700,00
03	+ Sonstige Transfererträge	0,00	0,00	0,00	0,00	0,00	0,00
04	+ Öffentl.-rechtl. Leistungsentgelte	0,00	0,00	0,00	0,00	0,00	0,00
05	+ Privatrechtl. Leistungsentgelte	0,00	0,00	0,00	0,00	0,00	0,00
06	+ Kostenerstattungen/-umlagen	0,00	0,00	0,00	0,00	0,00	0,00
07	+ Sonstige ordentliche Erträge	0,00	0,00	0,00	0,00	0,00	0,00
08	+ Aktivierte Eigenleistung	0,00	0,00	0,00	0,00	0,00	0,00
09	+/-Bestandsveränderungen	0,00	0,00	0,00	0,00	0,00	0,00
<b>10</b>	<b>= Ordentliche Erträge</b>	<b>-1.726,83</b>	<b>-1.700,00</b>	<b>-1.700,00</b>	<b>-1.700,00</b>	<b>-1.700,00</b>	<b>-1.700,00</b>
11	- Personalaufwendungen	22.103,21	22.400,00	37.900,00	39.200,00	40.600,00	42.000,00
	501200 Entgelte der tarifl. Beschäftigten	17.654,87	17.800,00	32.800,00	33.800,00	34.900,00	36.000,00
	502200 Versorgungskassenbeiträge für tarifl. Beschäftigte	1.135,07	1.200,00	1.400,00	1.500,00	1.600,00	1.700,00
	503200 Sozialversicherungsbeiträge tarifl. Beschäftigte	3.313,27	3.400,00	3.700,00	3.900,00	4.100,00	4.300,00
12	- Versorgungsaufwendungen	0,00	0,00	0,00	0,00	0,00	0,00
13	- Aufw. für Sach- und Dienstl.	0,00	0,00	0,00	0,00	0,00	0,00
14	- Bilanzielle Abschreibung	3.366,00	3.400,00	3.400,00	3.400,00	3.400,00	3.400,00
	571130 Abschreibungen auf Infrastrukturvermögen	3.366,00	3.400,00	3.400,00	3.400,00	3.400,00	3.400,00
15	- Transferaufwendungen	0,00	0,00	0,00	0,00	0,00	0,00
16	- Sonstige ordentliche Aufw.	22,92	0,00	0,00	0,00	0,00	0,00
	541230 Aufw f Reisekosten	22,92	0,00	0,00	0,00	0,00	0,00
<b>17</b>	<b>= Ordentliche Aufwendungen</b>	<b>25.492,13</b>	<b>25.800,00</b>	<b>41.300,00</b>	<b>42.600,00</b>	<b>44.000,00</b>	<b>45.400,00</b>
<b>18</b>	<b>= Ordentliches Ergebnis</b>	<b>23.765,30</b>	<b>24.100,00</b>	<b>39.600,00</b>	<b>40.900,00</b>	<b>42.300,00</b>	<b>43.700,00</b>
19	+ Finanzerträge	0,00	0,00	0,00	0,00	0,00	0,00
20	- Zinsen und ähnliche Aufwendungen	0,00	0,00	0,00	0,00	0,00	0,00
<b>21</b>	<b>= Finanzergebnis (=Zellen 19 und 20)</b>	<b>0,00</b>	<b>0,00</b>	<b>0,00</b>	<b>0,00</b>	<b>0,00</b>	<b>0,00</b>
<b>22</b>	<b>= Ergebnis der lfd. Verwaltungstätigkeit</b>	<b>23.765,30</b>	<b>24.100,00</b>	<b>39.600,00</b>	<b>40.900,00</b>	<b>42.300,00</b>	<b>43.700,00</b>
23	+ außerordentliche Erträge	0,00	0,00	0,00	0,00	0,00	0,00
24	- außerordentliche Aufwendungen	0,00	0,00	0,00	0,00	0,00	0,00
<b>25</b>	<b>= Außerordentliches Ergebnis (=Zellen 23 und 24)</b>	<b>0,00</b>	<b>0,00</b>	<b>0,00</b>	<b>0,00</b>	<b>0,00</b>	<b>0,00</b>
<b>26</b>	<b>= Jahresergebnis (=Zellen 22 und 25)</b>	<b>23.765,30</b>	<b>24.100,00</b>	<b>39.600,00</b>	<b>40.900,00</b>	<b>42.300,00</b>	<b>43.700,00</b>
27	+ Erträge internen Leistungsbezieh.	0,00	0,00	0,00	0,00	0,00	0,00
28	- Aufw. internen Leistungsbezieh.	0,00	0,00	0,00	0,00	0,00	0,00
<b>29</b>	<b>= Ergebnis einschl. Internen Leistungsbezieh.</b>	<b>23.765,30</b>	<b>24.100,00</b>	<b>39.600,00</b>	<b>40.900,00</b>	<b>42.300,00</b>	<b>43.700,00</b>

## Haushaltsplan der Gemeinde Altenbeken

<b>Teilfinanzhaushalt Kostenträger 15010010 Wirtschaftsförderung</b>								
Gemeinde Altenbeken								
Nr.	Einzahlungs- und Auszahlungsarten	Ergebnis 2022 EUR 1	Ansatz 2023 EUR 2	Ansatz 2024 EUR 3	Verpflichtungs- erm EUR 4	Planung 2025 EUR 5	Planung 2026 EUR 6	Planung 2027 EUR 7
	<b>Laufende Verwaltungstätigkeit Einzahlungen</b>							
01	Steuern und ähnliche Abgaben	0,00	0,00	0,00	---	0,00	0,00	0,00
02	+ Zuwendungen und allgemeine Umlagen	0,00	0,00	0,00	---	0,00	0,00	0,00
03	+ Sonstige Transfereinzahlungen	0,00	0,00	0,00	---	0,00	0,00	0,00
04	+ Öffentlich-rechtliche Leistungsentgelte	0,00	0,00	0,00	---	0,00	0,00	0,00
05	+ Privatrechtliche Leistungsentgelte	0,00	0,00	0,00	---	0,00	0,00	0,00
06	+ Kostenerstattungen, Kostenumlagen	0,00	0,00	0,00	---	0,00	0,00	0,00
07	+ Sonstige Einzahlungen	0,00	0,00	0,00	---	0,00	0,00	0,00
08	+ Zinsen und sonstige Finanzeinzahlungen	0,00	0,00	0,00	---	0,00	0,00	0,00
<b>09</b>	<b>= Einzahlungen aus laufender Verwaltungstätigkeit Auszahlungen</b>	<b>0,00</b>	<b>0,00</b>	<b>0,00</b>	<b>---</b>	<b>0,00</b>	<b>0,00</b>	<b>0,00</b>
10	- Personalauszahlungen	-22.103,21	-22.400,00	-37.900,00	---	-39.200,00	-40.600,00	-42.000,00
11	- Versorgungsauszahlungen	0,00	0,00	0,00	---	0,00	0,00	0,00
12	- Auszahlungen für Sach- und Dienstleistungen	0,00	0,00	0,00	---	0,00	0,00	0,00
13	- Zinsen und sonstige Finanzauszahlungen	0,00	0,00	0,00	---	0,00	0,00	0,00
14	- Transferauszahlungen	0,00	0,00	0,00	---	0,00	0,00	0,00
15	- Sonstige Auszahlungen	-22,92	0,00	0,00	---	0,00	0,00	0,00
<b>16</b>	<b>= Auszahlungen aus laufender Verwaltungstätigkeit</b>	<b>-22.126,13</b>	<b>-22.400,00</b>	<b>-37.900,00</b>	<b>---</b>	<b>-39.200,00</b>	<b>-40.600,00</b>	<b>-42.000,00</b>
<b>17</b>	<b>= Saldo aus laufender Verwaltungstätigkeit (Zellen 9 und 16) Investitionstätigkeit Einzahlungen</b>	<b>-22.126,13</b>	<b>-22.400,00</b>	<b>-37.900,00</b>	<b>---</b>	<b>-39.200,00</b>	<b>-40.600,00</b>	<b>-42.000,00</b>
01	aus Zuwendungen für Investitionsmaßnahmen	5.500,00	0,00	0,00	0,00	0,00	0,00	0,00
02	aus der Veräußerung von Sachanlagen	0,00	0,00	0,00	0,00	0,00	0,00	0,00
03	aus der Veräußerung von Finanzanlagen	0,00	0,00	0,00	0,00	0,00	0,00	0,00
04	aus Beiträgen u.ä. Entgelten	0,00	0,00	0,00	0,00	0,00	0,00	0,00
05	Sonstige Investitionseinzahlungen	0,00	0,00	0,00	0,00	0,00	0,00	0,00
<b>06</b>	<b>= Summe: (Investive Einzahlungen) Auszahlungen</b>	<b>5.500,00</b>	<b>0,00</b>	<b>0,00</b>	<b>0,00</b>	<b>0,00</b>	<b>0,00</b>	<b>0,00</b>
07	für den Erwerb von Grundstücken und Gebäuden	0,00	0,00	0,00	0,00	0,00	0,00	0,00
08	für Baumaßnahmen	0,00	0,00	0,00	0,00	0,00	0,00	0,00
09	für den Erwerb von beweglichem Anlagevermögen	0,00	0,00	0,00	0,00	0,00	0,00	0,00
10	für den Erwerb von Finanzanlagen	0,00	0,00	0,00	0,00	0,00	0,00	0,00
11	von aktivierbaren Zuwendungen	0,00	0,00	0,00	0,00	0,00	0,00	0,00
12	Sonstige Investitionsauszahlungen	0,00	0,00	0,00	0,00	0,00	0,00	0,00
<b>13</b>	<b>= Summe: (Investive Auszahlungen)</b>	<b>0,00</b>	<b>0,00</b>	<b>0,00</b>	<b>0,00</b>	<b>0,00</b>	<b>0,00</b>	<b>0,00</b>
<b>14</b>	<b>= Saldo: der Investitionstätigkeit (Einzahlungen ./ Auszahlungen)</b>	<b>5.500,00</b>	<b>0,00</b>	<b>0,00</b>	<b>0,00</b>	<b>0,00</b>	<b>0,00</b>	<b>0,00</b>

## Haushaltsplan der Gemeinde Altenbeken

<b>Produkt 15010020 Tourismus und Ortsmarketing</b>		
Gemeinde Altenbeken		
<b>Produktbereich</b>	15	Wirtschaft und Tourismus
<b>Produktgruppe</b>	15010	Wirtschaft und Tourismus
<b>Produkt</b>	15010020	Tourismus und Ortsmarketing
<b>Kostenträger</b>	15010020	Tourismus und Ortsmarketing
<b>Verantwortliche Organisationseinheit</b>		<b>Verantwortliche Person(en)</b>
Amt für Gemeindemarketing		
<b>Kurzbeschreibung</b>	Touristische Öffentlichkeitsarbeit, Beratung von Besuchern, Ortsmarketing, Erstellen von Broschüren etc., Merchandisingartikel	
<b>Allgemeine Ziele</b>	Tourismusförderung und ortsspezifische Attraktivitätssteigerung	
<b>Zielgruppe</b>	BesucherInnen	
<b>Auftragsgrundlage</b>	Gesetze, Verordnungen, Ortsrecht, Dienstanweisungen, politische Entscheidungen	

## Haushaltsplan der Gemeinde Altenbeken

### Teilergebnishaushalt Kostenträger 15010020 Tourismus und Ortsmarketing

Gemeinde Altenbeken

Nr.	Bezeichnung	Ergebnis 2022 EUR 1	Ansatz 2023 EUR 2	Ansatz 2024 EUR 3	Planung 2025 EUR 4	Planung 2026 EUR 5	Planung 2027 EUR 6
01	Steuern und ähnliche Abgaben	0,00	0,00	0,00	0,00	0,00	0,00
02	+ Zuwendungen/allgemeine Umlagen	-14.555,32	-13.900,00	-11.800,00	-11.700,00	-11.700,00	-8.400,00
	414800 Zuschüsse von übrigen Bereichen	-595,00	-500,00	-500,00	-500,00	-500,00	0,00
	416110 Erträge a.d. Aufl. v. SoPo a. Zuwendungen Land	-9.923,08	-9.800,00	-9.800,00	-9.800,00	-9.800,00	-8.100,00
	416120 Erträge a.d. Aufl. v. SoPo a. Zuwend. übr. Bereich	-3.223,49	-2.900,00	-1.200,00	-1.100,00	-1.100,00	-200,00
	416180 Erträge a.d. Aufl. v. SoPo a. Zuwend priv. Untern	-813,75	-700,00	-300,00	-300,00	-300,00	-100,00
03	+ Sonstige Transfererträge	0,00	0,00	0,00	0,00	0,00	0,00
04	+ Öffentl.-rechtl. Leistungsentgelte	0,00	0,00	0,00	0,00	0,00	0,00
05	+ Privatrechtl. Leistungsentgelte	-2.374,74	-2.000,00	-2.000,00	-2.000,00	-2.000,00	-2.000,00
	442100 Erträge aus Verkauf von Vorräten, Altmaterial	-428,00	0,00	0,00	0,00	0,00	0,00
	446100 Sonstige privatrechtliche Leistungsentgelte	-1.946,74	-2.000,00	-2.000,00	-2.000,00	-2.000,00	-2.000,00
06	+ Kostenerstattungen/-umlagen	0,00	0,00	0,00	0,00	0,00	0,00
07	+ Sonstige ordentliche Erträge	0,00	0,00	0,00	0,00	0,00	0,00
08	+ Aktivierte Eigenleistung	0,00	0,00	0,00	0,00	0,00	0,00
09	+/-Bestandsveränderungen	0,00	0,00	0,00	0,00	0,00	0,00
<b>10</b>	<b>= Ordentliche Erträge</b>	<b>-16.930,06</b>	<b>-15.900,00</b>	<b>-13.800,00</b>	<b>-13.700,00</b>	<b>-13.700,00</b>	<b>-10.400,00</b>
11	- Personalaufwendungen	71.262,65	110.200,00	116.400,00	120.000,00	123.700,00	81.300,00
	501200 Entgelte der tarifl. Beschäftigten	56.265,01	84.200,00	88.900,00	91.600,00	94.400,00	97.300,00
	502200 Versorgungskassenbeiträge für tarifl. Beschäftigte	3.587,44	6.000,00	6.400,00	6.600,00	6.800,00	7.000,00
	503200 Sozialversicherungsbeiträge tarifl. Beschäftigte	11.410,20	20.000,00	21.100,00	21.800,00	22.500,00	-23.000,00
12	- Versorgungsaufwendungen	0,00	0,00	0,00	0,00	0,00	0,00
13	- Aufw. für Sach- und Dienstl.	5.858,12	20.000,00	54.000,00	20.000,00	20.000,00	20.000,00
	522110 Unterhaltung des Infrastrukturvermögens	5.858,12	20.000,00	20.000,00	20.000,00	20.000,00	20.000,00
	529100 Aufwendungen für sonstige Dienstleistungen	0,00	0,00	34.000,00	0,00	0,00	0,00
14	- Bilanzielle Abschreibung	20.007,78	19.300,00	17.900,00	17.800,00	17.700,00	11.800,00
	571110 Abschreibungen auf immaterielle Vermögensgegenst.	735,42	700,00	700,00	700,00	700,00	200,00
	571120 Abschreibungen auf Gebäude u. a.	0,00	0,00	600,00	600,00	600,00	600,00
	571130 Abschreibungen auf Infrastrukturvermögen	13.649,15	13.600,00	13.600,00	13.600,00	13.600,00	9.900,00
	571140 Abschreibungen auf Fahrzeuge	570,84	600,00	600,00	600,00	600,00	600,00
	571160 Abschreibungen auf Betriebs- und Geschäftsausstatt	5.052,37	4.400,00	2.400,00	2.300,00	2.200,00	500,00
15	- Transferaufwendungen	0,00	0,00	0,00	0,00	0,00	0,00
16	- Sonstige ordentliche Aufw.	22.199,53	25.500,00	24.000,00	24.000,00	24.000,00	24.000,00
	541230 Aufw f Reisekosten	49,49	0,00	0,00	0,00	0,00	0,00
	542900 Sonst. Aufw. f. d. Inanspruchn. v Rechten/Diensten	12.396,54	10.000,00	10.000,00	10.000,00	10.000,00	10.000,00
	543150 sonstiger Geschäftsaufwand	8.352,50	12.000,00	12.000,00	12.000,00	12.000,00	12.000,00
	544300 Beiträge zu Wirtschaftsverbänden, Berufsvertretung	1.401,00	3.500,00	2.000,00	2.000,00	2.000,00	2.000,00
<b>17</b>	<b>= Ordentliche Aufwendungen</b>	<b>119.328,08</b>	<b>175.000,00</b>	<b>212.300,00</b>	<b>181.800,00</b>	<b>185.400,00</b>	<b>137.100,00</b>
<b>18</b>	<b>= Ordentliches Ergebnis</b>	<b>102.398,02</b>	<b>159.100,00</b>	<b>198.500,00</b>	<b>168.100,00</b>	<b>171.700,00</b>	<b>126.700,00</b>
19	+ Finanzerträge	0,00	0,00	0,00	0,00	0,00	0,00
20	- Zinsen und ähnliche Aufwendungen	0,00	0,00	0,00	0,00	0,00	0,00
<b>21</b>	<b>= Finanzergebnis (=Zellen 19 und 20)</b>	<b>0,00</b>	<b>0,00</b>	<b>0,00</b>	<b>0,00</b>	<b>0,00</b>	<b>0,00</b>
<b>22</b>	<b>= Ergebnis der lfd. Verwaltungstätigkeit</b>	<b>102.398,02</b>	<b>159.100,00</b>	<b>198.500,00</b>	<b>168.100,00</b>	<b>171.700,00</b>	<b>126.700,00</b>
23	+ außerordentliche Erträge	0,00	0,00	0,00	0,00	0,00	0,00
24	- außerordentliche Aufwendungen	0,00	0,00	0,00	0,00	0,00	0,00
<b>25</b>	<b>= Außerordentliches Ergebnis (=Zellen 23 und 24)</b>	<b>0,00</b>	<b>0,00</b>	<b>0,00</b>	<b>0,00</b>	<b>0,00</b>	<b>0,00</b>
<b>26</b>	<b>= Jahresergebnis (=Zellen 22 und 25)</b>	<b>102.398,02</b>	<b>159.100,00</b>	<b>198.500,00</b>	<b>168.100,00</b>	<b>171.700,00</b>	<b>126.700,00</b>
27	+ Erträge internen Leistungsbezieh.	0,00	0,00	0,00	0,00	0,00	0,00
28	- Aufw. internen Leistungsbezieh.	38.594,06	29.800,00	29.800,00	29.800,00	29.800,00	29.800,00

## Haushaltsplan der Gemeinde Altenbeken

### Teilergebnishaushalt Kostenträger 15010020 Tourismus und Ortsmarketing

Gemeinde Altenbeken

Nr.	Bezeichnung	Ergebnis 2022 EUR 1	Ansatz 2023 EUR 2	Ansatz 2024 EUR 3	Planung 2025 EUR 4	Planung 2026 EUR 5	Planung 2027 EUR 6
	580100 Aufwendungen aus internen Leistungsbeziehungen	38.594,06	29.800,00	29.800,00	29.800,00	29.800,00	29.800,00
<b>29</b>	<b>= Ergebnis einschl. Internen Leistungsbeleh.</b>	<b>140.992,08</b>	<b>188.900,00</b>	<b>228.300,00</b>	<b>197.900,00</b>	<b>201.500,00</b>	<b>156.500,00</b>



## Haushaltsplan der Gemeinde Altenbeken

### Teilfinanzhaushalt Kostenträger 15010020 Tourismus und Ortsmarketing

Gemeinde Altenbeken

Nr.	Einzahlungs- und Auszahlungsarten	Ergebnis 2022 EUR 1	Ansatz 2023 EUR 2	Ansatz 2024 EUR 3	Verpflichtungs- erm EUR 4	Planung 2025 EUR 5	Planung 2026 EUR 6	Planung 2027 EUR 7
	<b>Laufende Verwaltungstätigkeit Einzahlungen</b>							
01	Steuern und ähnliche Abgaben	0,00	0,00	0,00	---	0,00	0,00	0,00
02	+ Zuwendungen und allgemeine Umlagen	595,00	500,00	500,00	---	500,00	500,00	0,00
03	+ Sonstige Transfereinzahlungen	0,00	0,00	0,00	---	0,00	0,00	0,00
04	+ Öffentlich-rechtliche Leistungsentgelte	0,00	0,00	0,00	---	0,00	0,00	0,00
05	+ Privatrechtliche Leistungsentgelte	647,80	2.000,00	2.000,00	---	2.000,00	2.000,00	2.000,00
06	+ Kostenerstattungen, Kostenumlagen	0,00	0,00	0,00	---	0,00	0,00	0,00
07	+ Sonstige Einzahlungen	0,00	0,00	0,00	---	0,00	0,00	0,00
08	+ Zinsen und sonstige Finanzeinzahlungen	0,00	0,00	0,00	---	0,00	0,00	0,00
<b>09</b>	<b>= Einzahlungen aus laufender Verwaltungstätigkeit Auszahlungen</b>	<b>1.242,80</b>	<b>2.500,00</b>	<b>2.500,00</b>	<b>---</b>	<b>2.500,00</b>	<b>2.500,00</b>	<b>2.000,00</b>
10	- Personalauszahlungen	-71.262,65	-110.200,00	-116.400,00	---	-120.000,00	-123.700,00	-81.300,00
11	- Versorgungsauszahlungen	0,00	0,00	0,00	---	0,00	0,00	0,00
12	- Auszahlungen für Sach- und Dienstleistungen	-5.430,12	-20.000,00	-54.000,00	---	-20.000,00	-20.000,00	-20.000,00
13	- Zinsen und sonstige Finanzauszahlungen	0,00	0,00	0,00	---	0,00	0,00	0,00
14	- Transferauszahlungen	0,00	0,00	0,00	---	0,00	0,00	0,00
15	- Sonstige Auszahlungen	-23.010,02	-25.500,00	-24.000,00	---	-24.000,00	-24.000,00	-24.000,00
<b>16</b>	<b>= Auszahlungen aus laufender Verwaltungstätigkeit</b>	<b>-99.702,79</b>	<b>-155.700,00</b>	<b>-194.400,00</b>	<b>---</b>	<b>-164.000,00</b>	<b>-167.700,00</b>	<b>-125.300,00</b>
<b>17</b>	<b>= Saldo aus laufender Verwaltungstätigkeit (Zellen 9 und 16) Investitionstätigkeit Einzahlungen</b>	<b>-98.459,99</b>	<b>-153.200,00</b>	<b>-191.900,00</b>	<b>---</b>	<b>-161.500,00</b>	<b>-165.200,00</b>	<b>-123.300,00</b>
01	aus Zuwendungen für Investitionsmaßnahmen	0,00	0,00	0,00	0,00	0,00	0,00	0,00
02	aus der Veräußerung von Sachanlagen	0,00	0,00	0,00	0,00	0,00	0,00	0,00
03	aus der Veräußerung von Finanzanlagen	0,00	0,00	0,00	0,00	0,00	0,00	0,00
04	aus Beiträgen u.ä. Entgelten	0,00	0,00	0,00	0,00	0,00	0,00	0,00
05	Sonstige Investitionseinzahlungen	0,00	0,00	0,00	0,00	0,00	0,00	0,00
<b>06</b>	<b>= Summe: (Investive Einzahlungen) Auszahlungen</b>	<b>0,00</b>	<b>0,00</b>	<b>0,00</b>	<b>0,00</b>	<b>0,00</b>	<b>0,00</b>	<b>0,00</b>
07	für den Erwerb von Grundstücken und Gebäuden	0,00	0,00	0,00	0,00	0,00	0,00	0,00
08	für Baumaßnahmen	0,00	-10.000,00	-15.000,00	0,00	-10.000,00	-10.000,00	-10.000,00
09	für den Erwerb von beweglichem Anlagevermögen	0,00	0,00	0,00	0,00	0,00	0,00	0,00
10	für den Erwerb von Finanzanlagen	0,00	0,00	0,00	0,00	0,00	0,00	0,00
11	von aktivierbaren Zuwendungen	0,00	0,00	0,00	0,00	0,00	0,00	0,00
12	Sonstige Investitionsauszahlungen	0,00	0,00	0,00	0,00	0,00	0,00	0,00
<b>13</b>	<b>= Summe: (Investive Auszahlungen)</b>	<b>0,00</b>	<b>-10.000,00</b>	<b>-15.000,00</b>	<b>0,00</b>	<b>-10.000,00</b>	<b>-10.000,00</b>	<b>-10.000,00</b>
<b>14</b>	<b>= Saldo: der Investitionstätigkeit (Einzahlungen ./ Auszahlungen)</b>	<b>0,00</b>	<b>-10.000,00</b>	<b>-15.000,00</b>	<b>0,00</b>	<b>-10.000,00</b>	<b>-10.000,00</b>	<b>-10.000,00</b>

## Haushaltsplan der Gemeinde Altenbeken

### Investitionen 15010020 Tourismus und Ortsmarketing

Gemeinde Altenbeken

<b>Produktbereich</b>	15	Wirtschaft und Tourismus
<b>Produktgruppe</b>	15010	Wirtschaft und Tourismus
<b>Produkt</b>	15010020	Tourismus und Ortsmarketing
<b>Kostenträger</b>	15010020	Tourismus und Ortsmarketing

Nr. Bezeichnung	Ergebnis 2022	Ansatz 2023	Ansatz 2024	Verpflichtungs- Ermächtigungen	Finanzplan 2025	Finanzplan 2026	Finanzplan 2027
IV13.0009 Infrastruktur Tourismus		-10.000,00	-10.000,00		-10.000,00	-10.000,00	-10.000,00
IV21.0049 Planung Mountainbikestrecke			-5.000,00				

## Haushaltsplan der Gemeinde Altenbeken

### Produkt 15010030 Mobilstation und Ladesäulen

Gemeinde Altenbeken

<b>Produktbereich</b>	15	Wirtschaft und Tourismus
<b>Produktgruppe</b>	15010	Wirtschaft und Tourismus
<b>Produkt</b>	15010030	Mobilstation
<b>Kostenträger</b>	15010030	Mobilstation und Ladesäulen

**Verantwortliche Organisationseinheit**

Amt für Gemeindemarketing

**Verantwortliche Person(en)**

## Haushaltsplan der Gemeinde Altenbeken

### Teilergebnishaushalt Kostenträger 15010030 Mobilstation und Ladesäulen

Gemeinde Altenbeken

Nr.	Bezeichnung	Ergebnis 2022 EUR 1	Ansatz 2023 EUR 2	Ansatz 2024 EUR 3	Planung 2025 EUR 4	Planung 2026 EUR 5	Planung 2027 EUR 6
01	Steuern und ähnliche Abgaben	0,00	0,00	0,00	0,00	0,00	0,00
02	+ Zuwendungen/allgemeine Umlagen	-5.730,86	-5.700,00	-6.600,00	-6.600,00	-6.600,00	-6.600,00
	416100 Erträge a.d. Aufl. v. SoPo a. Zuwendungen Bund	0,00	0,00	-900,00	-900,00	-900,00	-900,00
	416110 Erträge a.d. Aufl. v. SoPo a. Zuwendungen Land	-5.730,86	-5.700,00	-5.700,00	-5.700,00	-5.700,00	-5.700,00
03	+ Sonstige Transfererträge	0,00	0,00	0,00	0,00	0,00	0,00
04	+ Öffentl.-rechtl. Leistungsentgelte	0,00	0,00	0,00	0,00	0,00	0,00
05	+ Privatrechtl. Leistungsentgelte	0,00	0,00	0,00	0,00	0,00	0,00
06	+ Kostenerstattungen/-umlagen	-1.264,12	-1.000,00	-1.000,00	-1.000,00	-1.000,00	0,00
	448657 MWSt/Erstattungen von sonst. öffentl. Sonderr.	0,00	-1.000,00	-1.000,00	-1.000,00	-1.000,00	0,00
	448757 Erstattungen von privaten Unternehmen/MWSt.	-1.264,12	0,00	0,00	0,00	0,00	0,00
07	+ Sonstige ordentliche Erträge	0,00	0,00	0,00	0,00	0,00	0,00
08	+ Aktivierte Eigenleistung	0,00	0,00	0,00	0,00	0,00	0,00
09	+/-Bestandsveränderungen	0,00	0,00	0,00	0,00	0,00	0,00
<b>10</b>	<b>= Ordentliche Erträge</b>	<b>-6.994,98</b>	<b>-6.700,00</b>	<b>-7.600,00</b>	<b>-7.600,00</b>	<b>-7.600,00</b>	<b>-6.600,00</b>
11	- Personalaufwendungen	971,25	1.100,00	1.400,00	1.700,00	2.000,00	2.300,00
	501200 Entgelte der tarifl. Beschäftigten	776,29	800,00	900,00	1.000,00	1.100,00	1.200,00
	502200 Versorgungskassenbeiträge für tarifl. Beschäftigte	49,88	100,00	200,00	300,00	400,00	500,00
	503200 Sozialversicherungsbeiträge tarifl. Beschäftigte	145,08	200,00	300,00	400,00	500,00	600,00
12	- Versorgungsaufwendungen	0,00	0,00	0,00	0,00	0,00	0,00
13	- Aufw. für Sach- und Dienstl.	9.484,12	6.800,00	13.400,00	13.400,00	13.400,00	11.600,00
	521110 Unterhaltung von Gebäuden	1.726,29	0,00	5.000,00	5.000,00	5.000,00	5.000,00
	521157 MWSt/Unterhaltung von Grundstücken und Gebäuden	302,52	800,00	900,00	900,00	900,00	-900,00
	545700 Erstattungen an private Unternehmen	7.455,31	6.000,00	7.500,00	7.500,00	7.500,00	7.500,00
14	- Bilanzielle Abschreibung	6.856,49	6.100,00	7.000,00	7.000,00	7.000,00	6.800,00
	571160 Abschreibungen auf Betriebs- und Geschäftsausstatt	6.856,49	6.100,00	7.000,00	7.000,00	7.000,00	6.800,00
15	- Transferaufwendungen	0,00	0,00	0,00	0,00	0,00	0,00
16	- Sonstige ordentliche Aufw.	960,00	0,00	0,00	0,00	0,00	0,00
	544150 sonst. Versicherungsbeiträge	960,00	0,00	0,00	0,00	0,00	0,00
<b>17</b>	<b>= Ordentliche Aufwendungen</b>	<b>18.271,86</b>	<b>14.000,00</b>	<b>21.800,00</b>	<b>22.100,00</b>	<b>22.400,00</b>	<b>20.700,00</b>
<b>18</b>	<b>= Ordentliches Ergebnis</b>	<b>11.276,88</b>	<b>7.300,00</b>	<b>14.200,00</b>	<b>14.500,00</b>	<b>14.800,00</b>	<b>14.100,00</b>
19	+ Finanzerträge	0,00	0,00	0,00	0,00	0,00	0,00
20	- Zinsen und ähnliche Aufwendungen	0,00	0,00	0,00	0,00	0,00	0,00
<b>21</b>	<b>= Finanzergebnis (=Zellen 19 und 20)</b>	<b>0,00</b>	<b>0,00</b>	<b>0,00</b>	<b>0,00</b>	<b>0,00</b>	<b>0,00</b>
<b>22</b>	<b>= Ergebnis der lfd. Verwaltungstätigkeit</b>	<b>11.276,88</b>	<b>7.300,00</b>	<b>14.200,00</b>	<b>14.500,00</b>	<b>14.800,00</b>	<b>14.100,00</b>
23	+ außerordentliche Erträge	0,00	0,00	0,00	0,00	0,00	0,00
24	- außerordentliche Aufwendungen	0,00	0,00	0,00	0,00	0,00	0,00
<b>25</b>	<b>= Außerordentliches Ergebnis (=Zellen 23 und 24)</b>	<b>0,00</b>	<b>0,00</b>	<b>0,00</b>	<b>0,00</b>	<b>0,00</b>	<b>0,00</b>
<b>26</b>	<b>= Jahresergebnis (=Zellen 22 und 25)</b>	<b>11.276,88</b>	<b>7.300,00</b>	<b>14.200,00</b>	<b>14.500,00</b>	<b>14.800,00</b>	<b>14.100,00</b>
27	+ Erträge internen Leistungsbezieh.	0,00	0,00	0,00	0,00	0,00	0,00
28	- Aufw. internen Leistungsbezieh.	0,00	0,00	0,00	0,00	0,00	0,00
<b>29</b>	<b>= Ergebnis einschl. Internen Leistungsbezieh.</b>	<b>11.276,88</b>	<b>7.300,00</b>	<b>14.200,00</b>	<b>14.500,00</b>	<b>14.800,00</b>	<b>14.100,00</b>

## Haushaltsplan der Gemeinde Altenbeken

<b>Teilfinanzhaushalt Kostenträger 15010030 Mobilstation und Ladesäulen</b>								
Gemeinde Altenbeken								
Nr.	Einzahlungs- und Auszahlungsarten	Ergebnis 2022 EUR 1	Ansatz 2023 EUR 2	Ansatz 2024 EUR 3	Verpflichtungs- erm EUR 4	Planung 2025 EUR 5	Planung 2026 EUR 6	Planung 2027 EUR 7
	<b>Laufende Verwaltungstätigkeit Einzahlungen</b>							
01	Steuern und ähnliche Abgaben	0,00	0,00	0,00	---	0,00	0,00	0,00
02	+ Zuwendungen und allgemeine Umlagen	0,00	0,00	0,00	---	0,00	0,00	0,00
03	+ Sonstige Transfereinzahlungen	0,00	0,00	0,00	---	0,00	0,00	0,00
04	+ Öffentlich-rechtliche Leistungsentgelte	0,00	0,00	0,00	---	0,00	0,00	0,00
05	+ Privatrechtliche Leistungsentgelte	-16,93	0,00	0,00	---	0,00	0,00	0,00
06	+ Kostenerstattungen, Kostenumlagen	1.139,12	1.000,00	1.000,00	---	1.000,00	1.000,00	0,00
07	+ Sonstige Einzahlungen	0,00	0,00	0,00	---	0,00	0,00	0,00
08	+ Zinsen und sonstige Finanzeinzahlungen	0,00	0,00	0,00	---	0,00	0,00	0,00
<b>09</b>	<b>= Einzahlungen aus laufender Verwaltungstätigkeit</b>	<b>1.122,19</b>	<b>1.000,00</b>	<b>1.000,00</b>	<b>---</b>	<b>1.000,00</b>	<b>1.000,00</b>	<b>0,00</b>
	<b>Auszahlungen</b>							
10	- Personalauszahlungen	-971,25	-1.100,00	-1.400,00	---	-1.700,00	-2.000,00	-2.300,00
11	- Versorgungsauszahlungen	0,00	0,00	0,00	---	0,00	0,00	0,00
12	- Auszahlungen für Sach- und Dienstleistungen	-7.072,37	-6.800,00	-13.400,00	---	-13.400,00	-13.400,00	-11.600,00
13	- Zinsen und sonstige Finanzauszahlungen	0,00	0,00	0,00	---	0,00	0,00	0,00
14	- Transferauszahlungen	0,00	0,00	0,00	---	0,00	0,00	0,00
15	- Sonstige Auszahlungen	-960,00	0,00	0,00	---	0,00	0,00	0,00
<b>16</b>	<b>= Auszahlungen aus laufender Verwaltungstätigkeit</b>	<b>-9.003,62</b>	<b>-7.900,00</b>	<b>-14.800,00</b>	<b>---</b>	<b>-15.100,00</b>	<b>-15.400,00</b>	<b>-13.900,00</b>
<b>17</b>	<b>= Saldo aus laufender Verwaltungstätigkeit (Zellen 9 und 16)</b>	<b>-7.881,43</b>	<b>-6.900,00</b>	<b>-13.800,00</b>	<b>---</b>	<b>-14.100,00</b>	<b>-14.400,00</b>	<b>-13.900,00</b>
	<b>Investitionstätigkeit</b>							
	<b>Einzahlungen</b>							
01	aus Zuwendungen für Investitionsmaßnahmen	0,00	0,00	0,00	0,00	0,00	0,00	0,00
02	aus der Veräußerung von Sachanlagen	0,00	0,00	0,00	0,00	0,00	0,00	0,00
03	aus der Veräußerung von Finanzanlagen	0,00	0,00	0,00	0,00	0,00	0,00	0,00
04	aus Beiträgen u.ä. Entgelten	0,00	0,00	0,00	0,00	0,00	0,00	0,00
05	Sonstige Investitionseinzahlungen	0,00	0,00	0,00	0,00	0,00	0,00	0,00
<b>06</b>	<b>= Summe: (Investive Einzahlungen)</b>	<b>0,00</b>	<b>0,00</b>	<b>0,00</b>	<b>0,00</b>	<b>0,00</b>	<b>0,00</b>	<b>0,00</b>
	<b>Auszahlungen</b>							
07	für den Erwerb von Grundstücken und Gebäuden	0,00	0,00	0,00	0,00	0,00	0,00	0,00
08	für Baumaßnahmen	0,00	0,00	0,00	0,00	0,00	0,00	0,00
09	für den Erwerb von beweglichem Anlagevermögen	-825,59	0,00	0,00	0,00	0,00	0,00	0,00
10	für den Erwerb von Finanzanlagen	0,00	0,00	0,00	0,00	0,00	0,00	0,00
11	von aktivierbaren Zuwendungen	0,00	0,00	0,00	0,00	0,00	0,00	0,00
12	Sonstige Investitionsauszahlungen	0,00	0,00	0,00	0,00	0,00	0,00	0,00
<b>13</b>	<b>= Summe: (Investive Auszahlungen)</b>	<b>-825,59</b>	<b>0,00</b>	<b>0,00</b>	<b>0,00</b>	<b>0,00</b>	<b>0,00</b>	<b>0,00</b>
<b>14</b>	<b>= Saldo: der Investitionstätigkeit (Einzahlungen ./ Auszahlungen)</b>	<b>-825,59</b>	<b>0,00</b>	<b>0,00</b>	<b>0,00</b>	<b>0,00</b>	<b>0,00</b>	<b>0,00</b>

## Haushaltsplan der Gemeinde Altenbeken

### Investitionen 15010030 Mobilstation und Ladesäulen

Gemeinde Altenbeken

<b>Produktbereich</b>	15	Wirtschaft und Tourismus
<b>Produktgruppe</b>	15010	Wirtschaft und Tourismus
<b>Produkt</b>	15010030	Mobilstation
<b>Kostenträger</b>	15010030	Mobilstation und Ladesäulen

Nr. Bezeichnung	Ergebnis 2022	Ansatz 2023	Ansatz 2024	Verpflichtungs- Ermächtigungen	Finanzplan 2025	Finanzplan 2026	Finanzplan 2027
IV21.0038 Projekte Elektrotechnik Umweltschutz	-825,59						

## Haushaltsplan der Gemeinde Altenbeken

### Teilergebnishaushalt Produktbereich 16 Allgemeine Finanzwirtschaft

Gemeinde Altenbeken

Nr.	Bezeichnung	Ergebnis 2022 EUR 1	Ansatz 2023 EUR 2	Ansatz 2024 EUR 3	Planung 2025 EUR 4	Planung 2026 EUR 5	Planung 2027 EUR 6
01	Steuern und ähnliche Abgaben	-11.306.630,21	-10.778.500,00	-11.676.400,00	-12.032.900,00	-12.384.900,00	-12.530.400,00
	401100 Grundsteuer A	-46.233,17	-47.800,00	-48.700,00	-49.700,00	-50.700,00	-51.200,00
	401200 Grundsteuer B	-1.272.477,82	-1.320.000,00	-1.345.000,00	-1.375.000,00	-1.400.000,00	-1.420.000,00
	401300 Gewerbesteuer	-4.779.463,75	-4.400.000,00	-5.000.000,00	-5.100.000,00	-5.200.000,00	-5.300.000,00
	402100 Gemeindeanteil an der Einkommensteuer	-4.437.715,29	-4.200.000,00	-4.400.000,00	-4.600.000,00	-4.800.000,00	-4.800.000,00
	402200 Gemeindeanteil an der Umsatzsteuer	-289.651,62	-299.000,00	-304.000,00	-309.000,00	-315.000,00	-320.000,00
	403100 Vergnügungssteuer	-1.200,00	-1.200,00	-1.200,00	-1.200,00	-1.200,00	-1.200,00
	403200 Hundesteuer	-47.524,42	-47.500,00	-47.500,00	-48.000,00	-48.000,00	-48.000,00
	405100 Kompensationszahlung (Familienleistungsausgleich)	-432.364,14	-463.000,00	-530.000,00	-550.000,00	-570.000,00	-590.000,00
02	+ Zuwendungen/allgemeine Umlagen	-3.448.449,57	-2.781.600,00	-3.771.500,00	-3.887.900,00	-3.940.600,00	-3.913.400,00
	411100 Schlüsselzuweisungen vom Land	-2.822.136,00	-2.353.000,00	-3.384.000,00	-3.500.000,00	-3.550.000,00	-3.600.000,00
	412100 Bedarfszuweisungen vom Land	0,00	-4.000,00	-4.000,00	-4.000,00	-4.000,00	-4.000,00
	414100 Zuweisungen vom Land	-533.105,34	-260.000,00	-233.000,00	-238.000,00	-242.000,00	-250.000,00
	416110 Erträge a.d. Aufl. v. SoPo a. Zuwendungen Land	-93.208,23	-84.600,00	-70.500,00	-65.900,00	-64.600,00	-59.400,00
	416150 Erträge a.d. Aufl. v. SoPo a. Zuwend. so.öff.Berei	0,00	-80.000,00	-80.000,00	-80.000,00	-80.000,00	0,00
03	+ Sonstige Transfererträge	0,00	0,00	0,00	0,00	0,00	0,00
04	+ Öffentl.-rechtl. Leistungsentgelte	-16,50	0,00	0,00	0,00	0,00	0,00
	431100 Verwaltungsgebühren	-16,50	0,00	0,00	0,00	0,00	0,00
05	+ Privatrechtl. Leistungsentgelte	0,00	0,00	0,00	0,00	0,00	0,00
06	+ Kostenerstattungen/-umlagen	0,00	0,00	0,00	0,00	0,00	0,00
07	+ Sonstige ordentliche Erträge	-28.306,35	-92.000,00	-84.000,00	-84.000,00	-84.000,00	-84.000,00
	456200 Säumnis- Verspätungszu.(Beitreibungsgeb.) ÖR	-1.675,00	-1.000,00	-5.000,00	-5.000,00	-5.000,00	-5.000,00
	456210 Stundungszinsen	-917,00	-5.000,00	-3.000,00	-3.000,00	-3.000,00	-3.000,00
	456230 Mahngebühren (ÖR)	-7.168,50	-5.000,00	-5.000,00	-5.000,00	-5.000,00	-5.000,00
	456235 Vollstreckungskosten (ÖR)	-5.413,50	0,00	-5.000,00	-5.000,00	-5.000,00	-5.000,00
	458200 Erträge a.d. Auflösung o. Herabsetz. v. Rückstellg	0,00	-81.000,00	-66.000,00	-66.000,00	-66.000,00	-66.000,00
	458400 Erträge a. d. Auflösung o. Herabs Einzelwertberich	-13.105,20	0,00	0,00	0,00	0,00	0,00
08	+ Aktivierte Eigenleistung	0,00	0,00	0,00	0,00	0,00	0,00
09	+/-Bestandsveränderungen	0,00	0,00	0,00	0,00	0,00	0,00
<b>10</b>	<b>= Ordentliche Erträge</b>	<b>-14.783.402,63</b>	<b>-13.652.100,00</b>	<b>-15.531.900,00</b>	<b>-16.004.800,00</b>	<b>-16.409.500,00</b>	<b>-16.527.800,00</b>
11	- Personalaufwendungen	237.518,63	102.000,00	92.300,00	93.000,00	103.700,00	93.300,00
	501100 Bezüge der Beamten	-4.013,82	1.600,00	1.800,00	1.900,00	2.000,00	2.100,00
	501200 Entgelte der tarifl. Beschäftigten	113.734,42	11.200,00	11.900,00	12.300,00	12.700,00	13.100,00
	501500 Rückstellungen für nicht genommen Urlaub	-11.221,04	0,00	0,00	0,00	0,00	0,00
	501600 Rückstellungen für geleistete Überstunden	-13.887,97	0,00	0,00	0,00	0,00	0,00
	502200 Versorgungskassenbeiträge für tarifl. Beschäftigte	596,98	800,00	1.000,00	1.100,00	1.200,00	1.300,00
	503200 Sozialversicherungsbeiträge tarifl. Beschäftigte	8.334,06	2.400,00	2.600,00	2.700,00	2.800,00	2.800,00
	505100 Zuführungen zur Pensionsrückstellung Beschäftigter	114.438,00	62.000,00	50.000,00	50.000,00	50.000,00	50.000,00
	506100 Zuführungen zur Beihilferückstellung Beschäftigter	29.538,00	24.000,00	25.000,00	25.000,00	35.000,00	24.000,00
12	- Versorgungsaufwendungen	-266.511,00	0,00	0,00	0,00	0,00	0,00
	511100 Versorgungsaufwendungen für Beamte	-207.826,00	0,00	0,00	0,00	0,00	0,00
	514100 Beihilfen, Unterstützungsleist. f Versorgungsemfän	-58.685,00	0,00	0,00	0,00	0,00	0,00
13	- Aufw. für Sach- und Dienstl.	0,00	0,00	0,00	0,00	0,00	0,00
14	- Bilanzielle Abschreibung	0,00	100.000,00	100.000,00	100.000,00	100.000,00	0,00
	571120 Abschreibungen auf Gebäude u. a.	0,00	100.000,00	100.000,00	100.000,00	100.000,00	0,00
15	- Transferaufwendungen	6.854.215,21	7.182.300,00	9.080.000,00	9.354.500,00	9.551.000,00	9.733.000,00
	534100 Gewerbesteuerumlage	401.866,17	300.000,00	490.000,00	510.000,00	520.000,00	530.000,00
	537410 Kreisumlage	3.988.415,24	4.189.600,00	4.910.000,00	5.090.000,00	5.200.000,00	5.295.000,00

## Haushaltsplan der Gemeinde Altenbeken

### Teilergebnishaushalt Produktbereich 16 Allgemeine Finanzwirtschaft

Gemeinde Altenbeken

Nr.	Bezeichnung	Ergebnis 2022 EUR 1	Ansatz 2023 EUR 2	Ansatz 2024 EUR 3	Planung 2025 EUR 4	Planung 2026 EUR 5	Planung 2027 EUR 6
	537500 Jugendamtumlage	2.438.424,76	2.571.000,00	3.363.000,00	3.430.000,00	3.500.000,00	3.570.000,00
	537510 ÖPNV-Umlage	0,00	97.300,00	282.000,00	290.000,00	295.000,00	300.000,00
	537600 Musikschulumlage	25.509,04	24.400,00	35.000,00	34.500,00	36.000,00	38.000,00
16	- Sonstige ordentliche Aufw.	54.087,97	94.000,00	69.000,00	69.000,00	69.000,00	69.000,00
	541230 Aufw f Reisekosten	3,04	0,00	0,00	0,00	0,00	0,00
	542900 Sonst. Aufw. f. d. Inanspruchn. v Rechten/Diensten	11.980,00	10.000,00	10.000,00	10.000,00	10.000,00	10.000,00
	543150 sonstiger Geschäftsaufwand	218,81	4.000,00	4.000,00	4.000,00	4.000,00	4.000,00
	544100 Steuern	0,00	5.000,00	5.000,00	5.000,00	5.000,00	5.000,00
	544500 sonstige Steuern	41.203,27	75.000,00	50.000,00	50.000,00	50.000,00	50.000,00
	547310 Wertberichtigungen (Einzelwertberichtigung)	682,32	0,00	0,00	0,00	0,00	0,00
<b>17</b>	<b>= Ordentliche Aufwendungen</b>	<b>6.879.310,81</b>	<b>7.478.300,00</b>	<b>9.341.300,00</b>	<b>9.616.500,00</b>	<b>9.823.700,00</b>	<b>9.895.300,00</b>
<b>18</b>	<b>= Ordentliches Ergebnis</b>	<b>-7.904.091,82</b>	<b>-6.173.800,00</b>	<b>-6.190.600,00</b>	<b>-6.388.300,00</b>	<b>-6.585.800,00</b>	<b>-6.632.500,00</b>
19	+ Finanzerträge	-211.912,87	-212.600,00	-212.600,00	-197.600,00	-212.500,00	-205.000,00
	461700 Zinserträge von Kreditinstituten	-6.889,28	-100,00	-100,00	-100,00	0,00	0,00
	465300 Erträge aus Wertpapieren des Anlagevermögens	-198.796,18	-200.000,00	-200.000,00	-200.000,00	-200.000,00	-200.000,00
	469100 Nachforderungszinsen Gewerbesteuer	-2.876,00	-5.000,00	-5.000,00	-5.000,00	-5.000,00	-5.000,00
	469110 Sonstige Finanzerträge	-3.351,41	-7.500,00	-7.500,00	7.500,00	-7.500,00	0,00
20	- Zinsen und ähnliche Aufwendungen	502.368,98	526.000,00	693.000,00	703.000,00	713.000,00	718.000,00
	551100 Zinsaufwendungen an das Land	3.847,84	5.000,00	5.000,00	5.000,00	5.000,00	0,00
	551700 Zinsaufwendungen an Kreditinstitute (Liquidität)	1.516,67	3.000,00	120.000,00	120.000,00	120.000,00	120.000,00
	551710 Zinsaufwendungen an Kreditinstitute (Darlehn)	496.971,47	510.000,00	560.000,00	570.000,00	580.000,00	590.000,00
	559900 Erstattungszinsen Gewerbesteuer	33,00	8.000,00	8.000,00	8.000,00	8.000,00	8.000,00
<b>21</b>	<b>= Finanzergebnis (=Zellen 19 und 20)</b>	<b>290.456,11</b>	<b>313.400,00</b>	<b>480.400,00</b>	<b>505.400,00</b>	<b>500.500,00</b>	<b>513.000,00</b>
<b>22</b>	<b>= Ergebnis der lfd. Verwaltungstätigkeit</b>	<b>-7.613.635,71</b>	<b>-5.860.400,00</b>	<b>-5.710.200,00</b>	<b>-5.882.900,00</b>	<b>-6.085.300,00</b>	<b>-6.119.500,00</b>
23	+ außerordentliche Erträge	-128.177,61	-742.000,00	0,00	0,00	0,00	0,00
24	- außerordentliche Aufwendungen	0,00	0,00	0,00	0,00	0,00	0,00
<b>25</b>	<b>= Außerordentliches Ergebnis (=Zellen 23 und 24)</b>	<b>-128.177,61</b>	<b>-742.000,00</b>	<b>0,00</b>	<b>0,00</b>	<b>0,00</b>	<b>0,00</b>
<b>26</b>	<b>= Jahresergebnis (=Zellen 22 und 25)</b>	<b>-7.741.813,32</b>	<b>-6.602.400,00</b>	<b>-5.710.200,00</b>	<b>-5.882.900,00</b>	<b>-6.085.300,00</b>	<b>-6.119.500,00</b>
27	+ Erträge internen Leistungsbezieh.	-525.196,69	-555.000,00	-555.000,00	-555.000,00	-555.000,00	-555.000,00
	481120 Zinsen Werke	-200.196,69	-230.000,00	-230.000,00	-230.000,00	-230.000,00	-230.000,00
	481130 Eigenkapitalverzinsung Werke	-325.000,00	-325.000,00	-325.000,00	-325.000,00	-325.000,00	-325.000,00
28	- Aufw. internen Leistungsbezieh.	0,00	0,00	0,00	0,00	0,00	0,00
<b>29</b>	<b>= Ergebnis einschl. Internen Leistungsbezieh.</b>	<b>-8.267.010,01</b>	<b>-7.157.400,00</b>	<b>-6.265.200,00</b>	<b>-6.437.900,00</b>	<b>-6.640.300,00</b>	<b>-6.674.500,00</b>



## Haushaltsplan der Gemeinde Altenbeken

<b>Teilfinanzhaushalt Produktbereich 16 Allgemeine Finanzwirtschaft</b>								
Gemeinde Altenbeken								
Nr.	Einzahlungs- und Auszahlungsarten	Ergebnis 2022 EUR 1	Ansatz 2023 EUR 2	Ansatz 2024 EUR 3	Verpflichtungs- erm EUR 4	Planung 2025 EUR 5	Planung 2026 EUR 6	Planung 2027 EUR 7
	<b>Laufende Verwaltungstätigkeit Einzahlungen</b>							
01	Steuern und ähnliche Abgaben	11.125.415,41	10.778.500,00	11.676.400,00	---	12.032.900,00	12.384.900,00	12.530.400,00
02	+ Zuwendungen und allgemeine Umlagen	3.355.241,34	2.617.000,00	3.621.000,00	---	3.742.000,00	3.796.000,00	3.854.000,00
03	+ Sonstige Transfereinzahlungen	0,00	0,00	0,00	---	0,00	0,00	0,00
04	+ Öffentlich-rechtliche Leistungsentgelte	16,50	0,00	0,00	---	0,00	0,00	0,00
05	+ Privatrechtliche Leistungsentgelte	0,00	0,00	0,00	---	0,00	0,00	0,00
06	+ Kostenerstattungen, Kostenumlagen	0,00	0,00	0,00	---	0,00	0,00	0,00
07	+ Sonstige Einzahlungen	15.770,82	11.000,00	18.000,00	---	18.000,00	18.000,00	18.000,00
08	+ Zinsen und sonstige Finanzeinzahlungen	88.280,20	212.600,00	212.600,00	---	197.600,00	212.500,00	205.000,00
<b>09</b>	<b>= Einzahlungen aus laufender Verwaltungstätigkeit Auszahlungen</b>	<b>14.584.724,27</b>	<b>13.619.100,00</b>	<b>15.528.000,00</b>	<b>---</b>	<b>15.990.500,00</b>	<b>16.411.400,00</b>	<b>16.607.400,00</b>
10	- Personalauszahlungen	-13.435,51	-16.000,00	-17.300,00	---	-18.000,00	-18.700,00	-19.300,00
11	- Versorgungsauszahlungen	0,00	0,00	0,00	---	0,00	0,00	0,00
12	- Auszahlungen für Sach- und Dienstleistungen	0,00	0,00	0,00	---	0,00	0,00	0,00
13	- Zinsen und sonstige Finanzauszahlungen	-502.368,98	-526.000,00	-693.000,00	---	-703.000,00	-713.000,00	-718.000,00
14	- Transferauszahlungen	-6.854.215,21	-7.182.300,00	-9.080.000,00	---	-9.354.500,00	-9.551.000,00	-9.733.000,00
15	- Sonstige Auszahlungen	-81.914,08	-94.000,00	-69.000,00	---	-69.000,00	-69.000,00	-69.000,00
<b>16</b>	<b>= Auszahlungen aus laufender Verwaltungstätigkeit</b>	<b>-7.451.933,78</b>	<b>-7.818.300,00</b>	<b>-9.859.300,00</b>	<b>---</b>	<b>-10.144.500,00</b>	<b>-10.351.700,00</b>	<b>-10.539.300,00</b>
<b>17</b>	<b>= Saldo aus laufender Verwaltungstätigkeit (Zellen 9 und 16) Investitionstätigkeit Einzahlungen</b>	<b>7.132.790,49</b>	<b>5.800.800,00</b>	<b>5.668.700,00</b>	<b>---</b>	<b>5.846.000,00</b>	<b>6.059.700,00</b>	<b>6.068.100,00</b>
01	aus Zuwendungen für Investitionsmaßnahmen	1.401.028,31	1.140.000,00	1.140.000,00	0,00	1.197.000,00	1.250.000,00	1.312.500,00
02	aus der Veräußerung von Sachanlagen	0,00	0,00	0,00	0,00	0,00	0,00	0,00
03	aus der Veräußerung von Finanzanlagen	0,00	0,00	0,00	0,00	0,00	0,00	0,00
04	aus Beiträgen u.ä. Entgelten	0,00	0,00	0,00	0,00	0,00	0,00	0,00
05	Sonstige Investitionseinzahlungen	0,00	0,00	0,00	0,00	0,00	0,00	0,00
<b>06</b>	<b>= Summe: (Investive Einzahlungen) Auszahlungen</b>	<b>1.401.028,31</b>	<b>1.140.000,00</b>	<b>1.140.000,00</b>	<b>0,00</b>	<b>1.197.000,00</b>	<b>1.250.000,00</b>	<b>1.312.500,00</b>
07	für den Erwerb von Grundstücken und Gebäuden	0,00	0,00	0,00	0,00	0,00	0,00	0,00
08	für Baumaßnahmen	0,00	0,00	0,00	0,00	0,00	0,00	0,00
09	für den Erwerb von beweglichem Anlagevermögen	0,00	0,00	0,00	0,00	0,00	0,00	0,00
10	für den Erwerb von Finanzanlagen	0,00	0,00	0,00	0,00	0,00	0,00	0,00
11	von aktivierbaren Zuwendungen	0,00	0,00	0,00	0,00	0,00	0,00	0,00
12	Sonstige Investitionsauszahlungen	0,00	0,00	0,00	0,00	0,00	0,00	0,00
<b>13</b>	<b>= Summe: (Investive Auszahlungen)</b>	<b>0,00</b>	<b>0,00</b>	<b>0,00</b>	<b>0,00</b>	<b>0,00</b>	<b>0,00</b>	<b>0,00</b>
<b>14</b>	<b>= Saldo: der Investitionstätigkeit (Einzahlungen ./ Auszahlungen)</b>	<b>1.401.028,31</b>	<b>1.140.000,00</b>	<b>1.140.000,00</b>	<b>0,00</b>	<b>1.197.000,00</b>	<b>1.250.000,00</b>	<b>1.312.500,00</b>

## Haushaltsplan der Gemeinde Altenbeken

<b>Produkt 16010010 Allgemeine Finanzwirtschaft</b>		
Gemeinde Altenbeken		
<b>Produktbereich</b>	16	Allgemeine Finanzwirtschaft
<b>Produktgruppe</b>	16010	Allgemeine Finanzwirtschaft
<b>Produkt</b>	16010010	Allgemeine Finanzwirtschaft
<b>Kostenträger</b>	16010010	Allgemeine Finanzwirtschaft
<b>Verantwortliche Organisationseinheit</b>		<b>Verantwortliche Person(en)</b>
Kämmerei		
<b>Kurzbeschreibung</b>	Abwicklung der Finanzgeschäfte der Gemeinde Altenbeken	
<b>Allgemeine Ziele</b>	Abwicklung der Finanzgeschäfte der Gemeinde Altenbeken	
<b>Zielgruppe</b>	EinwohnerInnen, MitarbeiterInnen, Rat	
<b>Auftragsgrundlage</b>	Gesetze, Verordnungen, Ortsrecht, Dienstanweisungen, politische Entscheidungen	

## Haushaltsplan der Gemeinde Altenbeken

### Teilergebnishaushalt Kostenträger 16010010 Allgemeine Finanzwirtschaft

Gemeinde Altenbeken

Nr.	Bezeichnung	Ergebnis 2022 EUR 1	Ansatz 2023 EUR 2	Ansatz 2024 EUR 3	Planung 2025 EUR 4	Planung 2026 EUR 5	Planung 2027 EUR 6
01	Steuern und ähnliche Abgaben	-11.306.630,21	-10.778.500,00	-11.676.400,00	-12.032.900,00	-12.384.900,00	-12.530.400,00
	401100 Grundsteuer A	-46.233,17	-47.800,00	-48.700,00	-49.700,00	-50.700,00	-51.200,00
	401200 Grundsteuer B	-1.272.477,82	-1.320.000,00	-1.345.000,00	-1.375.000,00	-1.400.000,00	-1.420.000,00
	401300 Gewerbesteuer	-4.779.463,75	-4.400.000,00	-5.000.000,00	-5.100.000,00	-5.200.000,00	-5.300.000,00
	402100 Gemeindeanteil an der Einkommensteuer	-4.437.715,29	-4.200.000,00	-4.400.000,00	-4.600.000,00	-4.800.000,00	-4.800.000,00
	402200 Gemeindeanteil an der Umsatzsteuer	-289.651,62	-299.000,00	-304.000,00	-309.000,00	-315.000,00	-320.000,00
	403100 Vergnügungssteuer	-1.200,00	-1.200,00	-1.200,00	-1.200,00	-1.200,00	-1.200,00
	403200 Hundesteuer	-47.524,42	-47.500,00	-47.500,00	-48.000,00	-48.000,00	-48.000,00
	405100 Kompensationszahlung (Familienleistungsausgleich)	-432.364,14	-463.000,00	-530.000,00	-550.000,00	-570.000,00	-590.000,00
02	+ Zuwendungen/allgemeine Umlagen	-3.448.449,57	-2.781.600,00	-3.771.500,00	-3.887.900,00	-3.940.600,00	-3.913.400,00
	411100 Schlüsselzuweisungen vom Land	-2.822.136,00	-2.353.000,00	-3.384.000,00	-3.500.000,00	-3.550.000,00	-3.600.000,00
	412100 Bedarfszuweisungen vom Land	0,00	-4.000,00	-4.000,00	-4.000,00	-4.000,00	-4.000,00
	414100 Zuweisungen vom Land	-533.105,34	-260.000,00	-233.000,00	-238.000,00	-242.000,00	-250.000,00
	416110 Erträge a.d. Aufl. v. SoPo a. Zuwendungen Land	-93.208,23	-84.600,00	-70.500,00	-65.900,00	-64.600,00	-59.400,00
	416150 Erträge a.d. Aufl. v. SoPo a. Zuwend. so.öff.Berei	0,00	-80.000,00	-80.000,00	-80.000,00	-80.000,00	0,00
03	+ Sonstige Transfererträge	0,00	0,00	0,00	0,00	0,00	0,00
04	+ Öffentl.-rechtl. Leistungsentgelte	-16,50	0,00	0,00	0,00	0,00	0,00
	431100 Verwaltungsgebühren	-16,50	0,00	0,00	0,00	0,00	0,00
05	+ Privatrechtl. Leistungsentgelte	0,00	0,00	0,00	0,00	0,00	0,00
06	+ Kostenerstattungen/-umlagen	0,00	0,00	0,00	0,00	0,00	0,00
07	+ Sonstige ordentliche Erträge	-28.306,35	-92.000,00	-84.000,00	-84.000,00	-84.000,00	-84.000,00
	456200 Säumnis- Verspätungszu.(Beitreibungsgeb.) ÖR	-1.675,00	-1.000,00	-5.000,00	-5.000,00	-5.000,00	-5.000,00
	456210 Stundungszinsen	-917,00	-5.000,00	-3.000,00	-3.000,00	-3.000,00	-3.000,00
	456230 Mahngebühren (ÖR)	-7.168,50	-5.000,00	-5.000,00	-5.000,00	-5.000,00	-5.000,00
	456235 Vollstreckungskosten (ÖR)	-5.413,50	0,00	-5.000,00	-5.000,00	-5.000,00	-5.000,00
	458200 Erträge a.d. Auflösung o. Herabsetz. v. Rückstellg	0,00	-81.000,00	-66.000,00	-66.000,00	-66.000,00	-66.000,00
	458400 Erträge a. d. Auflösung o. Herabs Einzelwertberich	-13.105,20	0,00	0,00	0,00	0,00	0,00
08	+ Aktivierte Eigenleistung	0,00	0,00	0,00	0,00	0,00	0,00
09	+/-Bestandsveränderungen	0,00	0,00	0,00	0,00	0,00	0,00
<b>10</b>	<b>= Ordentliche Erträge</b>	<b>-14.783.402,63</b>	<b>-13.652.100,00</b>	<b>-15.531.900,00</b>	<b>-16.004.800,00</b>	<b>-16.409.500,00</b>	<b>-16.527.800,00</b>
11	- Personalaufwendungen	237.518,63	102.000,00	92.300,00	93.000,00	103.700,00	93.300,00
	501100 Bezüge der Beamten	-4.013,82	1.600,00	1.800,00	1.900,00	2.000,00	2.100,00
	501200 Entgelte der tarifl. Beschäftigten	113.734,42	11.200,00	11.900,00	12.300,00	12.700,00	13.100,00
	501500 Rückstellungen für nicht genommen Urlaub	-11.221,04	0,00	0,00	0,00	0,00	0,00
	501600 Rückstellungen für geleistete Überstunden	-13.887,97	0,00	0,00	0,00	0,00	0,00
	502200 Versorgungskassenbeiträge für tarifl. Beschäftigte	596,98	800,00	1.000,00	1.100,00	1.200,00	1.300,00
	503200 Sozialversicherungsbeiträge tarifl. Beschäftigte	8.334,06	2.400,00	2.600,00	2.700,00	2.800,00	2.800,00
	505100 Zuführungen zur Pensionsrückstellung Beschäftigter	114.438,00	62.000,00	50.000,00	50.000,00	50.000,00	50.000,00
	506100 Zuführungen zur Beihilferückstellung Beschäftigter	29.538,00	24.000,00	25.000,00	25.000,00	35.000,00	24.000,00
12	- Versorgungsaufwendungen	-266.511,00	0,00	0,00	0,00	0,00	0,00
	511100 Versorgungsaufwendungen für Beamte	-207.826,00	0,00	0,00	0,00	0,00	0,00
	514100 Beihilfen, Unterstützungsleist. f Versorgungsemfän	-58.685,00	0,00	0,00	0,00	0,00	0,00
13	- Aufw. für Sach- und Dienstl.	0,00	0,00	0,00	0,00	0,00	0,00
14	- Bilanzielle Abschreibung	0,00	100.000,00	100.000,00	100.000,00	100.000,00	0,00
	571120 Abschreibungen auf Gebäude u. a.	0,00	100.000,00	100.000,00	100.000,00	100.000,00	0,00
15	- Transferaufwendungen	6.854.215,21	7.182.300,00	9.080.000,00	9.354.500,00	9.551.000,00	9.733.000,00
	534100 Gewerbesteuerumlage	401.866,17	300.000,00	490.000,00	510.000,00	520.000,00	530.000,00
	537410 Kreisumlage	3.988.415,24	4.189.600,00	4.910.000,00	5.090.000,00	5.200.000,00	5.295.000,00

## Haushaltsplan der Gemeinde Altenbeken

### Teilergebnishaushalt Kostenträger 16010010 Allgemeine Finanzwirtschaft

Gemeinde Altenbeken

Nr.	Bezeichnung	Ergebnis 2022 EUR 1	Ansatz 2023 EUR 2	Ansatz 2024 EUR 3	Planung 2025 EUR 4	Planung 2026 EUR 5	Planung 2027 EUR 6
	537500 Jugendamtumlage	2.438.424,76	2.571.000,00	3.363.000,00	3.430.000,00	3.500.000,00	3.570.000,00
	537510 ÖPNV-Umlage	0,00	97.300,00	282.000,00	290.000,00	295.000,00	300.000,00
	537600 Musikschulumlage	25.509,04	24.400,00	35.000,00	34.500,00	36.000,00	38.000,00
16	- Sonstige ordentliche Aufw.	54.087,97	94.000,00	69.000,00	69.000,00	69.000,00	69.000,00
	541230 Aufw f Reisekosten	3,04	0,00	0,00	0,00	0,00	0,00
	542900 Sonst. Aufw. f. d. Inanspruchn. v Rechten/Diensten	11.980,00	10.000,00	10.000,00	10.000,00	10.000,00	10.000,00
	543150 sonstiger Geschäftsaufwand	218,81	4.000,00	4.000,00	4.000,00	4.000,00	4.000,00
	544100 Steuern	0,00	5.000,00	5.000,00	5.000,00	5.000,00	5.000,00
	544500 sonstige Steuern	41.203,27	75.000,00	50.000,00	50.000,00	50.000,00	50.000,00
	547310 Wertberichtigungen (Einzelwertberichtigung)	682,32	0,00	0,00	0,00	0,00	0,00
<b>17</b>	<b>= Ordentliche Aufwendungen</b>	<b>6.879.310,81</b>	<b>7.478.300,00</b>	<b>9.341.300,00</b>	<b>9.616.500,00</b>	<b>9.823.700,00</b>	<b>9.895.300,00</b>
<b>18</b>	<b>= Ordentliches Ergebnis</b>	<b>-7.904.091,82</b>	<b>-6.173.800,00</b>	<b>-6.190.600,00</b>	<b>-6.388.300,00</b>	<b>-6.585.800,00</b>	<b>-6.632.500,00</b>
19	+ Finanzerträge	-211.912,87	-212.600,00	-212.600,00	-197.600,00	-212.500,00	-205.000,00
	461700 Zinserträge von Kreditinstituten	-6.889,28	-100,00	-100,00	-100,00	0,00	0,00
	465300 Erträge aus Wertpapieren des Anlagevermögens	-198.796,18	-200.000,00	-200.000,00	-200.000,00	-200.000,00	-200.000,00
	469100 Nachforderungszinsen Gewerbesteuer	-2.876,00	-5.000,00	-5.000,00	-5.000,00	-5.000,00	-5.000,00
	469110 Sonstige Finanzerträge	-3.351,41	-7.500,00	-7.500,00	7.500,00	-7.500,00	0,00
20	- Zinsen und ähnliche Aufwendungen	502.368,98	526.000,00	693.000,00	703.000,00	713.000,00	718.000,00
	551100 Zinsaufwendungen an das Land	3.847,84	5.000,00	5.000,00	5.000,00	5.000,00	0,00
	551700 Zinsaufwendungen an Kreditinstitute (Liquidität)	1.516,67	3.000,00	120.000,00	120.000,00	120.000,00	120.000,00
	551710 Zinsaufwendungen an Kreditinstitute (Darlehn)	496.971,47	510.000,00	560.000,00	570.000,00	580.000,00	590.000,00
	559900 Erstattungszinsen Gewerbesteuer	33,00	8.000,00	8.000,00	8.000,00	8.000,00	8.000,00
<b>21</b>	<b>= Finanzergebnis (=Zellen 19 und 20)</b>	<b>290.456,11</b>	<b>313.400,00</b>	<b>480.400,00</b>	<b>505.400,00</b>	<b>500.500,00</b>	<b>513.000,00</b>
<b>22</b>	<b>= Ergebnis der lfd. Verwaltungstätigkeit</b>	<b>-7.613.635,71</b>	<b>-5.860.400,00</b>	<b>-5.710.200,00</b>	<b>-5.882.900,00</b>	<b>-6.085.300,00</b>	<b>-6.119.500,00</b>
23	+ außerordentliche Erträge	-128.177,61	-742.000,00	0,00	0,00	0,00	0,00
24	- außerordentliche Aufwendungen	0,00	0,00	0,00	0,00	0,00	0,00
<b>25</b>	<b>= Außerordentliches Ergebnis (=Zellen 23 und 24)</b>	<b>-128.177,61</b>	<b>-742.000,00</b>	<b>0,00</b>	<b>0,00</b>	<b>0,00</b>	<b>0,00</b>
<b>26</b>	<b>= Jahresergebnis (=Zellen 22 und 25)</b>	<b>-7.741.813,32</b>	<b>-6.602.400,00</b>	<b>-5.710.200,00</b>	<b>-5.882.900,00</b>	<b>-6.085.300,00</b>	<b>-6.119.500,00</b>
27	+ Erträge internen Leistungsbezieh.	-525.196,69	-555.000,00	-555.000,00	-555.000,00	-555.000,00	-555.000,00
	481120 Zinsen Werke	-200.196,69	-230.000,00	-230.000,00	-230.000,00	-230.000,00	-230.000,00
	481130 Eigenkapitalverzinsung Werke	-325.000,00	-325.000,00	-325.000,00	-325.000,00	-325.000,00	-325.000,00
28	- Aufw. internen Leistungsbezieh.	0,00	0,00	0,00	0,00	0,00	0,00
<b>29</b>	<b>= Ergebnis einschl. Internen Leistungsbezieh.</b>	<b>-8.267.010,01</b>	<b>-7.157.400,00</b>	<b>-6.265.200,00</b>	<b>-6.437.900,00</b>	<b>-6.640.300,00</b>	<b>-6.674.500,00</b>

## Haushaltsplan der Gemeinde Altenbeken

<b>Teilfinanzhaushalt Kostenträger 16010010 Allgemeine Finanzwirtschaft</b>								
Gemeinde Altenbeken								
Nr.	Einzahlungs- und Auszahlungsarten	Ergebnis 2022 EUR 1	Ansatz 2023 EUR 2	Ansatz 2024 EUR 3	Verpflichtungs- erm EUR 4	Planung 2025 EUR 5	Planung 2026 EUR 6	Planung 2027 EUR 7
	<b>Laufende Verwaltungstätigkeit Einzahlungen</b>							
01	Steuern und ähnliche Abgaben	11.125.415,41	10.778.500,00	11.676.400,00	---	12.032.900,00	12.384.900,00	12.530.400,00
02	+ Zuwendungen und allgemeine Umlagen	3.355.241,34	2.617.000,00	3.621.000,00	---	3.742.000,00	3.796.000,00	3.854.000,00
03	+ Sonstige Transfereinzahlungen	0,00	0,00	0,00	---	0,00	0,00	0,00
04	+ Öffentlich-rechtliche Leistungsentgelte	16,50	0,00	0,00	---	0,00	0,00	0,00
05	+ Privatrechtliche Leistungsentgelte	0,00	0,00	0,00	---	0,00	0,00	0,00
06	+ Kostenerstattungen, Kostenumlagen	0,00	0,00	0,00	---	0,00	0,00	0,00
07	+ Sonstige Einzahlungen	15.770,82	11.000,00	18.000,00	---	18.000,00	18.000,00	18.000,00
08	+ Zinsen und sonstige Finanzeinzahlungen	88.280,20	212.600,00	212.600,00	---	197.600,00	212.500,00	205.000,00
<b>09</b>	<b>= Einzahlungen aus laufender Verwaltungstätigkeit</b>	<b>14.584.724,27</b>	<b>13.619.100,00</b>	<b>15.528.000,00</b>	<b>---</b>	<b>15.990.500,00</b>	<b>16.411.400,00</b>	<b>16.607.400,00</b>
	<b>Auszahlungen</b>							
10	- Personalauszahlungen	-13.435,51	-16.000,00	-17.300,00	---	-18.000,00	-18.700,00	-19.300,00
11	- Versorgungsauszahlungen	0,00	0,00	0,00	---	0,00	0,00	0,00
12	- Auszahlungen für Sach- und Dienstleistungen	0,00	0,00	0,00	---	0,00	0,00	0,00
13	- Zinsen und sonstige Finanzauszahlungen	-502.368,98	-526.000,00	-693.000,00	---	-703.000,00	-713.000,00	-718.000,00
14	- Transferauszahlungen	-6.854.215,21	-7.182.300,00	-9.080.000,00	---	-9.354.500,00	-9.551.000,00	-9.733.000,00
15	- Sonstige Auszahlungen	-81.914,08	-94.000,00	-69.000,00	---	-69.000,00	-69.000,00	-69.000,00
<b>16</b>	<b>= Auszahlungen aus laufender Verwaltungstätigkeit</b>	<b>-7.451.933,78</b>	<b>-7.818.300,00</b>	<b>-9.859.300,00</b>	<b>---</b>	<b>-10.144.500,00</b>	<b>-10.351.700,00</b>	<b>-10.539.300,00</b>
<b>17</b>	<b>= Saldo aus laufender Verwaltungstätigkeit (Zellen 9 und 16)</b>	<b>7.132.790,49</b>	<b>5.800.800,00</b>	<b>5.668.700,00</b>	<b>---</b>	<b>5.846.000,00</b>	<b>6.059.700,00</b>	<b>6.068.100,00</b>
	<b>Investitionstätigkeit</b>							
	<b>Einzahlungen</b>							
01	aus Zuwendungen für Investitionsmaßnahmen	1.401.028,31	1.140.000,00	1.140.000,00	0,00	1.197.000,00	1.250.000,00	1.312.500,00
02	aus der Veräußerung von Sachanlagen	0,00	0,00	0,00	0,00	0,00	0,00	0,00
03	aus der Veräußerung von Finanzanlagen	0,00	0,00	0,00	0,00	0,00	0,00	0,00
04	aus Beiträgen u.ä. Entgelten	0,00	0,00	0,00	0,00	0,00	0,00	0,00
05	Sonstige Investitionseinzahlungen	0,00	0,00	0,00	0,00	0,00	0,00	0,00
<b>06</b>	<b>= Summe: (Investive Einzahlungen)</b>	<b>1.401.028,31</b>	<b>1.140.000,00</b>	<b>1.140.000,00</b>	<b>0,00</b>	<b>1.197.000,00</b>	<b>1.250.000,00</b>	<b>1.312.500,00</b>
	<b>Auszahlungen</b>							
07	für den Erwerb von Grundstücken und Gebäuden	0,00	0,00	0,00	0,00	0,00	0,00	0,00
08	für Baumaßnahmen	0,00	0,00	0,00	0,00	0,00	0,00	0,00
09	für den Erwerb von beweglichem Anlagevermögen	0,00	0,00	0,00	0,00	0,00	0,00	0,00
10	für den Erwerb von Finanzanlagen	0,00	0,00	0,00	0,00	0,00	0,00	0,00
11	von aktivierbaren Zuwendungen	0,00	0,00	0,00	0,00	0,00	0,00	0,00
12	Sonstige Investitionsauszahlungen	0,00	0,00	0,00	0,00	0,00	0,00	0,00
<b>13</b>	<b>= Summe: (Investive Auszahlungen)</b>	<b>0,00</b>	<b>0,00</b>	<b>0,00</b>	<b>0,00</b>	<b>0,00</b>	<b>0,00</b>	<b>0,00</b>
<b>14</b>	<b>= Saldo: der Investitionstätigkeit (Einzahlungen ./ Auszahlungen)</b>	<b>1.401.028,31</b>	<b>1.140.000,00</b>	<b>1.140.000,00</b>	<b>0,00</b>	<b>1.197.000,00</b>	<b>1.250.000,00</b>	<b>1.312.500,00</b>

## Haushaltsplan der Gemeinde Altenbeken

### Investitionen 16010010 Allgemeine Finanzwirtschaft

Gemeinde Altenbeken

<b>Produktbereich</b>	16	Allgemeine Finanzwirtschaft
<b>Produktgruppe</b>	16010	Allgemeine Finanzwirtschaft
<b>Produkt</b>	16010010	Allgemeine Finanzwirtschaft
<b>Kostenträger</b>	16010010	Allgemeine Finanzwirtschaft

Nr. Bezeichnung	Ergebnis 2022	Ansatz 2023	Ansatz 2024	Verpflichtungs- Ermächtigungen	Finanzplan 2025	Finanzplan 2026	Finanzplan 2027
ZU11.0004 Investitionspauschale		1.140.000,00	1.140.000,00		1.197.000,00	1.250.000,00	1.312.500,00

## Haushaltsplan der Gemeinde Altenbeken

<b>Gesamtinvestitionen</b>							
Gemeinde Altenbeken							
Nr. Bezeichnung	Ergebnis 2022	Ansatz 2023	Ansatz 2024	Verpflichtungs-Ermachtigungen	Finanzplan 2025	Finanzplan 2026	Finanzplan 2027
IAW15.0002 Maschinentechnik Kläranlagen	-139.453,10	-50.000,00	-65.000,00		-335.000,00	-70.000,00	-50.000,00
25 - Ausz. Baumaßnahmen	-49.891,42	-50.000,00	-65.000,00		-335.000,00	-70.000,00	-50.000,00
26 - Ausz. Erwerb v. bewegl. Anlagevermögen	-89.561,68						
IAW15.0004 Pumpstation Reelsberg Rohrleitung und Pumpen		-30.000,00					
25 - Ausz. Baumaßnahmen		-30.000,00					
IAW16.0001 SW/RW -Kanal Ossensteg	-25.338,49						
25 - Ausz. Baumaßnahmen	-25.338,49						
IAW18.0002 ABEKOMaßnahmen Umsetzung aus Fortschreibung	-20.748,42	-25.000,00	-230.000,00	-50.000,00	-550.000,00	-25.000,00	
25 - Ausz. Baumaßnahmen	-20.748,42	-25.000,00	-230.000,00		-550.000,00	-25.000,00	
IAW18.0006 Bauwerksmodernisierung Kläranlagen	-28.255,23	-15.000,00			-25.000,00		-85.000,00
24 - Ausz. Erwerb v. Grdstücke u. Gebäuden	-12.030,31						
25 - Ausz. Baumaßnahmen	-4.506,41	-15.000,00			-25.000,00		-85.000,00
26 - Ausz. Erwerb v. bewegl. Anlagevermögen	-11.718,51						
IAW22.0001 Kanal Kuhlbornstraße	-145.300,00						
25 - Ausz. Baumaßnahmen	-145.300,00						
IAW22.001N Kanal Neubaugebiete			-50.000,00		-500.000,00	-1.000.000,00	
25 - Ausz. Baumaßnahmen			-50.000,00		-500.000,00	-1.000.000,00	
IAW24.0001 Neubau Lagerhalle Kläranlage					-400.000,00		
25 - Ausz. Baumaßnahmen					-400.000,00		
IAW24.0002 Kläranlage Schwaney, Pumpwerk/Mech. Reinigung			-50.000,00			-750.000,00	
25 - Ausz. Baumaßnahmen			-50.000,00			-750.000,00	
IAW24.0003 Kläranlage Altenbeken, Wärmepumpe			-30.000,00				
25 - Ausz. Baumaßnahmen			-30.000,00				
IAWW.0001 Kanalsanierung	-218.841,82	-770.000,00	-610.000,00		-95.000,00	-400.000,00	-345.000,00
25 - Ausz. Baumaßnahmen	-206.941,82	-770.000,00	-610.000,00		-95.000,00	-400.000,00	-345.000,00
26 - Ausz. Erwerb v. bewegl. Anlagevermögen	-11.900,00						
IAWW.0002 Einrichtung, Werkzeug und Geräte	-4.081,54		-20.000,00		-15.000,00	-15.000,00	-15.000,00
26 - Ausz. Erwerb v. bewegl. Anlagevermögen	-4.081,54		-20.000,00		-15.000,00	-15.000,00	-15.000,00
IAWW.0004 Sonstige Kanalbaumaßnahmen		-25.000,00	-25.000,00		-25.000,00	-25.000,00	-25.000,00
25 - Ausz. Baumaßnahmen		-25.000,00	-25.000,00		-25.000,00	-25.000,00	-25.000,00
IAWW.0005 Schaltanlagen/Photovoltaik Kläranlagen	-833,18	-350.000,00	-90.000,00				
25 - Ausz. Baumaßnahmen		-350.000,00	-90.000,00				
26 - Ausz. Erwerb v. bewegl. Anlagevermögen	-833,18						
IAWW.0006 Mess- und Regelungstechnik Kläranlagen	-8.489,41		-5.000,00		-2.500,00	-2.500,00	-2.500,00
25 - Ausz. Baumaßnahmen	-3.104,66		-5.000,00		-2.500,00	-2.500,00	-2.500,00
26 - Ausz. Erwerb v. bewegl. Anlagevermögen	-5.384,75						
IV10.0001 Neuanschaffung bewegl. Vermögen	-7.933,75	-10.000,00	-5.000,00		-7.000,00	-7.000,00	-7.000,00
26 - Ausz. Erwerb v. bewegl. Anlagevermögen	-7.933,75	-10.000,00	-5.000,00		-7.000,00	-7.000,00	-7.000,00
IV10.0002 Geräte Bauhof	-11.142,72	-82.500,00	-10.000,00		-10.000,00	-10.000,00	-10.000,00
26 - Ausz. Erwerb v. bewegl. Anlagevermögen	-11.142,72	-82.500,00	-10.000,00		-10.000,00	-10.000,00	-10.000,00
IV10.0004 Ersatzbeschaffung Hard- und Software	-67.043,50	-40.000,00	-30.000,00		-30.000,00	-30.000,00	-30.000,00

## Haushaltsplan der Gemeinde Altenbeken

<b>Gesamtinvestitionen</b>							
Gemeinde Altenbeken							
Nr. Bezeichnung	Ergebnis 2022	Ansatz 2023	Ansatz 2024	Verpflichtungs-Ermächtigungen	Finanzplan 2025	Finanzplan 2026	Finanzplan 2027
26 - Ausz. Erwerb v. bewegl. Anlagevermögen	-67.043,50	-40.000,00	-30.000,00		-30.000,00	-30.000,00	-30.000,00
IV10.0005 Neuanschaffungen Feuerwehr	-14.324,01	-30.000,00	-30.000,00		-30.000,00	-30.000,00	-30.000,00
26 - Ausz. Erwerb v. bewegl. Anlagevermögen	-14.324,01	-30.000,00	-30.000,00		-30.000,00	-30.000,00	-30.000,00
IV10.0007 Einrichtungsgegenst. Grundschulverbund A/B/S	-14.145,18	-25.000,00	-20.000,00		-20.000,00	-20.000,00	-20.000,00
26 - Ausz. Erwerb v. bewegl. Anlagevermögen	-14.145,18	-25.000,00	-20.000,00		-20.000,00	-20.000,00	-20.000,00
IV10.0008 Einrichtungsgegenstände Grds. Swaney	-1.128,87						
26 - Ausz. Erwerb v. bewegl. Anlagevermögen	-1.128,87						
IV10.0009 Einrichtungsgegenstände Sekundarbereich	-1.538,91						
26 - Ausz. Erwerb v. bewegl. Anlagevermögen	-1.538,91						
IV10.0011 Einrichtungsgegenst. Eggenest	-20.546,69	-20.000,00	-15.000,00		-15.000,00	-15.000,00	-15.000,00
26 - Ausz. Erwerb v. bewegl. Anlagevermögen	-20.546,69	-20.000,00	-15.000,00		-15.000,00	-15.000,00	-15.000,00
IV10.0013 Kinderspielplätze	-30.394,10	-75.000,00	-50.000,00		-50.000,00	-50.000,00	-50.000,00
25 - Ausz. Baumaßnahmen		-75.000,00	-50.000,00		-50.000,00	-50.000,00	-50.000,00
26 - Ausz. Erwerb v. bewegl. Anlagevermögen	-30.394,10						
IV10.0016 Erneuerungen Eggebad		-50.000,00	-50.000,00		-50.000,00	-50.000,00	-50.000,00
25 - Ausz. Baumaßnahmen		-50.000,00	-50.000,00		-50.000,00	-50.000,00	-50.000,00
IV10.0018 Grunderwerb	-95.037,94		-500.000,00		-100.000,00	-100.000,00	-100.000,00
24 - Ausz. Erwerb v. Grdstücke u. Gebäuden	-95.037,94		-500.000,00		-100.000,00	-100.000,00	-100.000,00
IV10.0021 Brückenerneuerungen und -prüfungen	-46.056,87	-100.000,00	-75.000,00		-75.000,00	-75.000,00	-75.000,00
25 - Ausz. Baumaßnahmen		-100.000,00	-75.000,00		-75.000,00	-75.000,00	-75.000,00
26 - Ausz. Erwerb v. bewegl. Anlagevermögen	-46.056,87						
IV10.0022 KAG-Maßnahmen Verschiedene		-5.000,00	-5.000,00		-5.000,00	-5.000,00	-5.000,00
25 - Ausz. Baumaßnahmen		-5.000,00	-5.000,00		-5.000,00	-5.000,00	-5.000,00
IV10.0023 Straßenbeleuchtung Verschiedene	-19.904,60	-10.000,00	-10.000,00		-10.000,00	-10.000,00	-10.000,00
26 - Ausz. Erwerb v. bewegl. Anlagevermögen	-19.904,60	-10.000,00	-10.000,00		-10.000,00	-10.000,00	-10.000,00
IV12.0005 Endausbau Pfarrer-Schlottmann Str.		-100.000,00	-150.000,00				
25 - Ausz. Baumaßnahmen		-100.000,00	-150.000,00				
IV13.0009 Infrastruktur Tourismus		-10.000,00	-10.000,00		-10.000,00	-10.000,00	-10.000,00
25 - Ausz. Baumaßnahmen		-10.000,00	-10.000,00		-10.000,00	-10.000,00	-10.000,00
IV13.0011 Einrichtung/Anschaffung Realschule	-52.101,32	-50.000,00	-30.000,00		-30.000,00	-30.000,00	-30.000,00
12 - Ausz. für Sach- und Dienstleistungen	-337,92						
25 - Ausz. Baumaßnahmen		-50.000,00	-30.000,00		-30.000,00	-30.000,00	-30.000,00
26 - Ausz. Erwerb v. bewegl. Anlagevermögen	-51.763,40						
IV14.0004 Straßenerneuerung innerorts	-263.741,90	-150.000,00	-150.000,00		-150.000,00	-150.000,00	-150.000,00
18 + Einz. a. Zuwendungen f. Investitionsmaßn	5.063,05						
25 - Ausz. Baumaßnahmen	-263.741,90	-150.000,00	-150.000,00		-150.000,00	-150.000,00	-150.000,00
IV14.0018 Infrastrukturmaßnahmen Friedhöfe	-66.101,82	-30.000,00	-30.000,00		-30.000,00	-30.000,00	-30.000,00
25 - Ausz. Baumaßnahmen		-30.000,00	-30.000,00		-30.000,00	-30.000,00	-30.000,00
26 - Ausz. Erwerb v. bewegl. Anlagevermögen	-66.101,82						
IV14.0019 Infrastrukturmaßnahmen ÖPNV		-20.000,00					



# Haushaltsplan der Gemeinde Altenbeken

<b>Gesamtinvestitionen</b>							
Gemeinde Altenbeken							
Nr. Bezeichnung	Ergebnis 2022	Ansatz 2023	Ansatz 2024	Verpflichtungs-Ermächtigungen	Finanzplan 2025	Finanzplan 2026	Finanzplan 2027
18 + Einz. a. Zuwendungen f. Investitionsmaßn	32.400,00						
25 - Ausz. Baumaßnahmen		-20.000,00					
IV14.0020 Parkplatz Friedhof Altenbeken		-20.000,00					
25 - Ausz. Baumaßnahmen		-20.000,00					
IV15.0002 KAG Maßnahme Ossensteg	-146.064,74						
26 - Ausz. Erwerb v. bewegl. Anlagevermögen	-146.064,74						
IV15.0003 Gewerbegebiet Krukenwiesen Abbiegespur		-225.000,00	-25.000,00	-200.000,00	-200.000,00		
25 - Ausz. Baumaßnahmen		-225.000,00	-25.000,00		-200.000,00		
IV15.0010 Digitalisierung Flächennutzungsplan		-20.000,00	-20.000,00				
25 - Ausz. Baumaßnahmen		-20.000,00	-20.000,00				
IV15.0013 Friedhofskapellen		-30.000,00	-65.000,00		-100.000,00		
25 - Ausz. Baumaßnahmen		-30.000,00	-65.000,00		-100.000,00		
IV15.0017 Fenster/Türen Rathaus	-4.390,81	-20.000,00					
25 - Ausz. Baumaßnahmen	-4.390,81	-20.000,00					
IV15.0019 Gestaltung Anlage "Am Springe"	-213.078,90						
26 - Ausz. Erwerb v. bewegl. Anlagevermögen	-213.078,90						
IV16.0012 Aktendigitalisierung Bauamt		-20.000,00					
26 - Ausz. Erwerb v. bewegl. Anlagevermögen		-20.000,00					
IV16.0014 Feldwegebau	-102.620,20	-100.000,00			-100.000,00		-100.000,00
25 - Ausz. Baumaßnahmen	-102.620,20	-100.000,00			-100.000,00		-100.000,00
IV16.0015 HLF 10	-30.799,14						
26 - Ausz. Erwerb v. bewegl. Anlagevermögen	-30.799,14						
IV16.0016 Bau/Kauf von Übergangsheimen Asyl	-2.002,96		-500.000,00				
25 - Ausz. Baumaßnahmen			-500.000,00				
26 - Ausz. Erwerb v. bewegl. Anlagevermögen	-2.002,96						
IV16.0020 Restaurierung Museumslok	-16.548,27	-20.000,00	-36.000,00				
26 - Ausz. Erwerb v. bewegl. Anlagevermögen	-16.548,27	-20.000,00	-36.000,00				
IV17.0007 Denkmalschutz		-15.000,00	-10.000,00		-10.000,00	-10.000,00	-10.000,00
25 - Ausz. Baumaßnahmen		-15.000,00	-10.000,00		-10.000,00	-10.000,00	-10.000,00
IV17.0013 Umbau Eggenest	-10.344,60						
26 - Ausz. Erwerb v. bewegl. Anlagevermögen	-10.344,60						
IV18.0006 Hangsicherung Friedhöfe	-448,00	-25.000,00	-10.000,00				
25 - Ausz. Baumaßnahmen		-25.000,00	-10.000,00				
26 - Ausz. Erwerb v. bewegl. Anlagevermögen	-448,00						
IV18.0008 Dach Grundschule Altenbeken	-129.095,67				-20.000,00	-150.000,00	
24 - Ausz. Erwerb v. Grdstücke u. Gebäuden					-20.000,00	-150.000,00	
25 - Ausz. Baumaßnahmen	-129.095,67						
IV18.0009 Planung Erweiterung Realschule	-149.080,98	-50.000,00					
25 - Ausz. Baumaßnahmen		-50.000,00					
26 - Ausz. Erwerb v. bewegl. Anlagevermögen	-149.080,98						
IV18.0010 AVA-CAD Programm Bauamt	-6.798,44						
26 - Ausz. Erwerb v. bewegl. Anlagevermögen	-6.798,44						

# Haushaltsplan der Gemeinde Altenbeken

<b>Gesamtinvestitionen</b>							
Gemeinde Altenbeken							
Nr. Bezeichnung	Ergebnis 2022	Ansatz 2023	Ansatz 2024	Verpflichtungs-Ermächtigungen	Finanzplan 2025	Finanzplan 2026	Finanzplan 2027
IV18.0015 Grundmodernisierung Grundschule Schwaney	-95.653,75						
26 - Ausz. Erwerb v. bewegl. Anlagevermögen	-95.653,75						
IV19.0001 Neubau Waldkindergarten Eggering	-34.382,29						
25 - Ausz. Baumaßnahmen	-34.382,29						
IV19.0008 Bauleitplanung	-5.860,73	-50.000,00	-558.000,00		-20.000,00	-20.000,00	-20.000,00
25 - Ausz. Baumaßnahmen		-50.000,00	-558.000,00		-20.000,00	-20.000,00	-20.000,00
26 - Ausz. Erwerb v. bewegl. Anlagevermögen	-5.860,73						
IV19.0009 Breitbandausbau im Außenbereich				-600.000,00			
25 - Ausz. Baumaßnahmen							
IV20.0001 Ausbau Sozialräume Bauhof			-225.000,00				
25 - Ausz. Baumaßnahmen			-225.000,00				
IV20.0002 Hangsicherung Sportplatz Schwaney					-100.000,00		
25 - Ausz. Baumaßnahmen					-100.000,00		
IV20.0008 KAG Kuhlbornstraße	-95.700,00						
25 - Ausz. Baumaßnahmen	-95.700,00						
IV20.0009 KAG Badestraße			-40.000,00		-110.000,00		
25 - Ausz. Baumaßnahmen			-40.000,00		-110.000,00		
IV20.0011 Erschließung "Am Kloster"			-75.000,00				
25 - Ausz. Baumaßnahmen			-75.000,00				
IV20.0015 Boulebahn Selkers Wieses	-17.243,09						
25 - Ausz. Baumaßnahmen	-17.243,09						
IV20.0017 3 Defibrillatoren	-9.824,64						
26 - Ausz. Erwerb v. bewegl. Anlagevermögen	-9.824,64						
IV20.0019 Konzept Digitalisierung Schulen	-14.026,18						
26 - Ausz. Erwerb v. bewegl. Anlagevermögen	-14.026,18						
IV20.0020 Schulhöfe		-30.000,00			-40.000,00		
25 - Ausz. Baumaßnahmen		-30.000,00			-40.000,00		
IV20.0021 Radwegeplan/-konzept	-18.532,59						
26 - Ausz. Erwerb v. bewegl. Anlagevermögen	-18.532,59						
IV20.0022 Energetische Optimierung Konzept	-3.937,00	-10.000,00			-20.000,00	-20.000,00	
25 - Ausz. Baumaßnahmen	-3.937,00	-10.000,00			-20.000,00	-20.000,00	
IV20.0025 E-Ladestationen E-Bike		-50.000,00			-10.000,00		
25 - Ausz. Baumaßnahmen		-50.000,00			-10.000,00		
IV21.0001 Einrichtungsgegenstände Waldkindergarten	-7.993,93	-15.000,00	-5.000,00		-5.000,00	-5.000,00	-5.000,00
25 - Ausz. Baumaßnahmen	-7.314,93						
26 - Ausz. Erwerb v. bewegl. Anlagevermögen	-679,00	-15.000,00	-5.000,00		-5.000,00	-5.000,00	-5.000,00
IV21.0003 Dienstwagen Verwaltung	-27.990,00						
26 - Ausz. Erwerb v. bewegl. Anlagevermögen	-27.990,00						
IV21.0004 Dienstwagen Hausmeister	2.222,69		-50.000,00				
18 + Einz. a. Zuwendungen f. Investitionsmaßn	15.810,00						
26 - Ausz. Erwerb v. bewegl. Anlagevermögen	-13.587,31		-50.000,00				
IV21.0005 Regale/Digitalisierung Archiv	-19.481,61		-20.000,00				
26 - Ausz. Erwerb v. bewegl. Anlagevermögen	-19.481,61		-20.000,00				

## Haushaltsplan der Gemeinde Altenbeken

<b>Gesamtinvestitionen</b>							
Gemeinde Altenbeken							
Nr. Bezeichnung	Ergebnis 2022	Ansatz 2023	Ansatz 2024	Verpflichtungs-Ermchtigungen	Finanzplan 2025	Finanzplan 2026	Finanzplan 2027
IV21.0007 Grundschulen Digitalpakt 26 - Ausz. Erwerb v. bewegl. Anlagevermögen	-86.924,39 -86.924,39	-80.000,00 -80.000,00	-80.000,00 -80.000,00				
IV21.0009 Flutlicht Sportplätze 25 - Ausz. Baumaßnahmen		-35.000,00 -35.000,00	-60.000,00 -60.000,00				
IV21.0010 Beleuchtung Sporthalle Altenbeken (Sportpakt) 26 - Ausz. Erwerb v. bewegl. Anlagevermögen	-212.545,14 -212.545,14						
IV21.0011 Anschaffung Elektronutzfahrzeug Bauhof 18 + Einz. a. Zuwendungen f. Investitionsmaßn 26 - Ausz. Erwerb v. bewegl. Anlagevermögen	-59.196,07 29.432,76 -59.196,07						
IV21.0014 Kommandowagen Einsatzleiter vom Dienst 26 - Ausz. Erwerb v. bewegl. Anlagevermögen		-5.000,00 -5.000,00					
IV21.0016 HLF 10 Buke 26 - Ausz. Erwerb v. bewegl. Anlagevermögen		-350.000,00 -350.000,00					
IV21.0018 HLF 20 Altenbeken 26 - Ausz. Erwerb v. bewegl. Anlagevermögen				-650.000,00	-650.000,00 -650.000,00		
IV21.0019 Straße/Parkplätze Waldkindergarten 25 - Ausz. Baumaßnahmen	-75.742,39 -75.742,39						
IV21.0020 EDV Straßenkataster 26 - Ausz. Erwerb v. bewegl. Anlagevermögen	-6.662,81 -6.662,81	-20.000,00 -20.000,00	-33.000,00 -33.000,00				
IV21.0021 Gewässerunterhaltung 25 - Ausz. Baumaßnahmen		-30.000,00 -30.000,00	-30.000,00 -30.000,00		-30.000,00 -30.000,00	-30.000,00 -30.000,00	-30.000,00 -30.000,00
IV21.0023 Erneuerung Lehrertoiletten Realschule 26 - Ausz. Erwerb v. bewegl. Anlagevermögen	-36.256,41 -36.256,41						
IV21.0027 Sportheim Schwaney Heizung 25 - Ausz. Baumaßnahmen	-7.583,88 -7.583,88						
IV21.0029 PV-Anlagen öffentliche Gebäude 18 + Einz. a. Zuwendungen f. Investitionsmaßn 25 - Ausz. Baumaßnahmen 26 - Ausz. Erwerb v. bewegl. Anlagevermögen	-40.733,70 22.500,00 -40.733,70	-180.000,00 -180.000,00					
IV21.0031 Neuanschaffung Boki 26 - Ausz. Erwerb v. bewegl. Anlagevermögen	-130.310,56 -130.310,56						
IV21.0033 Biker-Parcours 25 - Ausz. Baumaßnahmen	-326,39 -326,39	-10.000,00 -10.000,00					
IV21.0035 Mobilität (intern) 18 + Einz. a. Zuwendungen f. Investitionsmaßn 26 - Ausz. Erwerb v. bewegl. Anlagevermögen	-35.860,79 25.300,00 -35.860,79				-10.000,00 -10.000,00		
IV21.0036 Gutachten/Analysen Umweltschutz 25 - Ausz. Baumaßnahmen	-3.629,50 -3.629,50	-50.000,00 -50.000,00	-100.000,00 -100.000,00		-150.000,00 -150.000,00		
IV21.0038 Projekte Elektrotechnik Umweltschutz 26 - Ausz. Erwerb v. bewegl. Anlagevermögen	-10.342,69 -10.342,69						
IV21.0040 Schulwegsicherung Grundschule Altenbeken 25 - Ausz. Baumaßnahmen	-23.885,98 -23.885,98						

## Haushaltsplan der Gemeinde Altenbeken

<b>Gesamtinvestitionen</b>							
Gemeinde Altenbeken							
Nr. Bezeichnung	Ergebnis 2022	Ansatz 2023	Ansatz 2024	Verpflichtungs-Ermchtigungen	Finanzplan 2025	Finanzplan 2026	Finanzplan 2027
IV21.0041 Planungskosten Wohnpark Egge 25 - Ausz. Baumaßnahmen 26 - Ausz. Erwerb v. bewegl. Anlagevermögen	-3.691,99  -3.691,99	-14.000,00 -14.000,00					
IV21.0044 Parkplätze (neu) Grundschule Schwaney 26 - Ausz. Erwerb v. bewegl. Anlagevermögen	-98.003,69 -98.003,69						
IV21.0045 E-Ladesäulen Eggenest 26 - Ausz. Erwerb v. bewegl. Anlagevermögen	-28.442,00 -28.442,00						
IV21.0047 Fußballtore Selkers Wiese 25 - Ausz. Baumaßnahmen	-2.751,58 -2.751,58						
IV21.0049 Planung Mountainbikestrecke 25 - Ausz. Baumaßnahmen			-5.000,00 -5.000,00				
IV21.0050 Planung Rad/Fußweg Dorfstraße 25 - Ausz. Baumaßnahmen		-5.000,00 -5.000,00			-5.000,00 -5.000,00		
IV21.0053 Hundetoiletten 26 - Ausz. Erwerb v. bewegl. Anlagevermögen	-4.724,90 -4.724,90	-5.000,00 -5.000,00	-5.000,00 -5.000,00		-5.000,00 -5.000,00	-5.000,00 -5.000,00	-5.000,00 -5.000,00
IV21.0056 Maßnahmen aus Förderprogramm OGS 26 - Ausz. Erwerb v. bewegl. Anlagevermögen	-995,02 -995,02						
IV21.0056N Baugrundstücksankäufe inkl. NK und Planung 24 - Ausz. Erwerb v. Grdstücke u. Gebäuden	-241.988,13 -241.988,13						
IV22.0001 Abriss Adenauerstraße 52 24 - Ausz. Erwerb v. Grdstücke u. Gebäuden		-50.000,00 -50.000,00					
IV22.0001N Erschließung Neubaugebiete 25 - Ausz. Baumaßnahmen		-105.000,00 -105.000,00	-105.000,00 -105.000,00		-700.000,00 -700.000,00		
IV22.0003 2. Salzsilo Bauhof 25 - Ausz. Baumaßnahmen		-120.000,00 -120.000,00					
IV22.0005 Anbaugeräte Unimog 26 - Ausz. Erwerb v. bewegl. Anlagevermögen	-18.017,79 -18.017,79						
IV22.0006 Kombigerät Traktor 26 - Ausz. Erwerb v. bewegl. Anlagevermögen	-39.103,40 -39.103,40						
IV22.0008 Neubau FW-Gerätehaus Buke 25 - Ausz. Baumaßnahmen		-75.000,00 -75.000,00	-300.000,00 -300.000,00		-2.500.000,00 -2.500.000,00		
IV22.0009 Modernisierung Schulküche 25 - Ausz. Baumaßnahmen	-2.072,39 -2.072,39	-140.000,00 -140.000,00	-50.000,00 -50.000,00		-310.000,00 -310.000,00		
IV22.0011 Bushaltestellen Viadukt 26 - Ausz. Erwerb v. bewegl. Anlagevermögen	-94.305,73 -94.305,73						
IV22.0018 Handfunkgeräte Feuerwehr 26 - Ausz. Erwerb v. bewegl. Anlagevermögen		-35.000,00 -35.000,00	-35.000,00 -35.000,00				
IV22.0019 Feuerwehrübungsplatz 25 - Ausz. Baumaßnahmen						-50.000,00 -50.000,00	
IV22.0020 Mulcher Boki 26 - Ausz. Erwerb v. bewegl. Anlagevermögen	-28.516,33 -28.516,33						

## Haushaltsplan der Gemeinde Altenbeken

<b>Gesamtinvestitionen</b>							
Gemeinde Altenbeken							
Nr. Bezeichnung	Ergebnis 2022	Ansatz 2023	Ansatz 2024	Verpflichtungs-Ermachtigungen	Finanzplan 2025	Finanzplan 2026	Finanzplan 2027
IV22.0021 Ausbau Messtechnik 25 - Ausz. Baumaßnahmen		-15.000,00 -15.000,00					
IV22.0022 Energiemanagementsystem 26 - Ausz. Erwerb v. bewegl. Anlagevermögen	-2.539,05 -2.539,05						
IV22.0023 Neu-/Umbau Heizungszentrale Schulzentrum 18 + Einz. a. Zuwendungen f. Investitionsmaßn 25 - Ausz. Baumaßnahmen	-17.589,16 48.011,96 -17.589,16	-50.000,00 -50.000,00	-50.000,00				
IV22.0025 Modernisierung Hallenbad 25 - Ausz. Baumaßnahmen	-9.921,82 -9.921,82	-250.000,00 -250.000,00		-3.500.000,00	-1.000.000,00 -1.000.000,00	-1.000.000,00 -1.000.000,00	-1.500.000,00 -1.500.000,00
IV22.0030 Erneuerung Fußweg Mühlenbach/Hundekotbeutelspender 26 - Ausz. Erwerb v. bewegl. Anlagevermögen	-5.954,65 -5.954,65						
IV22.0032 Streuobstwiesen 25 - Ausz. Baumaßnahmen			-5.000,00 -5.000,00				
IV22.0035 Inv. Unterbringung Ukraineöf. 26 - Ausz. Erwerb v. bewegl. Anlagevermögen	-1.199,97 -1.199,97		-20.000,00 -20.000,00				
IV23.0002 Grundschule Buke Luftreiniger 24 - Ausz. Erwerb v. Grdstücke u. Gebäuden		-80.000,00 -80.000,00					
IV23.0003 Museum/Feuerwehr/Wohnung Heizung 25 - Ausz. Baumaßnahmen 26 - Ausz. Erwerb v. bewegl. Anlagevermögen		-25.000,00 -25.000,00	-40.000,00 -40.000,00				
IV23.0004 Rathaus Brandschutz 25 - Ausz. Baumaßnahmen		-75.000,00 -75.000,00					
IV23.0005 KiTa Buke Erweiterung 25 - Ausz. Baumaßnahmen		-50.000,00 -50.000,00					
IV23.0006 Rathaus energetische Beleuchtung 25 - Ausz. Baumaßnahmen		-25.000,00 -25.000,00					
IV23.0007 Feuerwehr Schwaney Rolltore 25 - Ausz. Baumaßnahmen		-30.000,00 -30.000,00					
IV23.0008 Baureifmachung Baugebiet Winterberg 25 - Ausz. Baumaßnahmen		-40.000,00 -40.000,00	-120.000,00 -120.000,00				
IV23.0009 Grundschule Buke, Austausch Fenster u. Türen 24 - Ausz. Erwerb v. Grdstücke u. Gebäuden		-150.000,00 -150.000,00	-200.000,00 -200.000,00				
IV23.0010 Bauhof Mobilbagger (Ersatzbeschaffung) 26 - Ausz. Erwerb v. bewegl. Anlagevermögen		-120.000,00 -120.000,00					
IV23.0011 Urnengrabstätten Friedhof 25 - Ausz. Baumaßnahmen		-50.000,00 -50.000,00	-60.000,00 -60.000,00				
IV23.0012 Umbau Bürgerbüro Rathaus 25 - Ausz. Baumaßnahmen		-20.000,00 -20.000,00	-150.000,00 -150.000,00				
IV23.0013 Digitale Sirenenanlage 26 - Ausz. Erwerb v. bewegl. Anlagevermögen		-85.000,00 -85.000,00					
IV23.0014 Ausleihungen an die KSV OWL		-175.000,00					

# Haushaltsplan der Gemeinde Altenbeken

<b>Gesamtinvestitionen</b>							
Gemeinde Altenbeken							
Nr. Bezeichnung	Ergebnis 2022	Ansatz 2023	Ansatz 2024	Verpflichtungs-Ermächtigungen	Finanzplan 2025	Finanzplan 2026	Finanzplan 2027
35 - Auszahlungen aus der Aufnahme und durch Rückflüsse von Krediten für Investitionen		-175.000,00					
IV23.0015 Ersatzbeschaffung Unimog		-150.000,00					
26 - Ausz. Erwerb v. bewegl. Anlagevermögen		-150.000,00					
IV23.0016 Zuschuss Umbau Pfarrheim Buke		-100.000,00	-100.000,00	<b>Sperrvermerk "Vorbehaltlich der Zustimmung des Rates"</b>			
25 - Ausz. Baumaßnahmen		-100.000,00	-100.000,00				
IV23.0017 Planung einer Windkraftanlage		-100.000,00	-100.000,00				
25 - Ausz. Baumaßnahmen		-100.000,00	-100.000,00				
IV23.0018 Rathaus, Ostfassade und Fenster		-150.000,00	-1.050.000,00				
25 - Ausz. Baumaßnahmen		-150.000,00	-1.050.000,00				
IV24.0001 Neuer Kunstrasen Sportplätze					-150.000,00	-150.000,00	
25 - Ausz. Baumaßnahmen					-150.000,00	-150.000,00	
IV24.0002 Feuerwehrgerätehaus Schwaney, Heizung			-30.000,00				
26 - Ausz. Erwerb v. bewegl. Anlagevermögen			-30.000,00				
IV24.0003 Ossensteg 13 (Fenster/Abriss der Garagen)			-75.000,00				
25 - Ausz. Baumaßnahmen			-75.000,00				
IV24.0005 Modernisierung Osttorstraße 44			-60.000,00				
24 - Ausz. Erwerb v. Grdstücke u. Gebäuden			-60.000,00				
IV24.0006 Sanierungen Sportheime			-20.000,00		-10.000,00	-10.000,00	-10.000,00
25 - Ausz. Baumaßnahmen			-20.000,00		-10.000,00	-10.000,00	-10.000,00
IV24.0007 Sanierung Grundschule Buke			-45.000,00				
24 - Ausz. Erwerb v. Grdstücke u. Gebäuden			-45.000,00				
IV24.0008 PV-Anlagen öffentliche Gebäude			-250.000,00				
25 - Ausz. Baumaßnahmen			-250.000,00				
IV24.0009 Schneeschild Fasttrack			-20.000,00				
26 - Ausz. Erwerb v. bewegl. Anlagevermögen			-20.000,00				
IV24.0010 Mähraupe					-50.000,00		
26 - Ausz. Erwerb v. bewegl. Anlagevermögen					-50.000,00		
IV24.0011 Planungskosten Übergangsheime			-50.000,00				
24 - Ausz. Erwerb v. Grdstücke u. Gebäuden			-50.000,00				
IV24.0012 OGS (Rechtsanspruch)					-140.000,00		
26 - Ausz. Erwerb v. bewegl. Anlagevermögen					-140.000,00		
IV24.0013 MTF Altenbeken			-70.000,00				
26 - Ausz. Erwerb v. bewegl. Anlagevermögen			-70.000,00				
IV24.0014 FW-Bekleidung			-25.000,00				
26 - Ausz. Erwerb v. bewegl. Anlagevermögen			-25.000,00				
IV24.0016 Waldbrandkonzept			-10.000,00				
26 - Ausz. Erwerb v. bewegl. Anlagevermögen			-10.000,00				
IV24.0018 Radabstellstationen			-10.000,00		-5.000,00	-5.000,00	-5.000,00
25 - Ausz. Baumaßnahmen			-10.000,00		-5.000,00	-5.000,00	-5.000,00
IV24.0021 Klimaschutzmaßnahmen (Klimakonzept)					-100.000,00		
24 - Ausz. Erwerb v. Grdstücke u. Gebäuden					-100.000,00		

# Haushaltsplan der Gemeinde Altenbeken

<b>Gesamtinvestitionen</b>							
Gemeinde Altenbeken							
Nr. Bezeichnung	Ergebnis 2022	Ansatz 2023	Ansatz 2024	Verpflichtungs-Ermächtigungen	Finanzplan 2025	Finanzplan 2026	Finanzplan 2027
IV24.0022 Wärmeplanung 25 - Ausz. Baumaßnahmen			-80.000,00 -80.000,00				
IV24.0023 Grunderwerb Kita 25 - Ausz. Baumaßnahmen					-200.000,00 -200.000,00		
IV24.0024 Anpassung Garagen FW-Gerätehaus Buke 25 - Ausz. Baumaßnahmen			-50.000,00 -50.000,00				
IV24.0025 Tartan- oder Kunstrasenplatz Realschule 25 - Ausz. Baumaßnahmen				-200.000,00	-200.000,00 -200.000,00		
IV24.0026 IV-Zuschuss Reithalle Schwaney 25 - Ausz. Baumaßnahmen			-2.500,00 -2.500,00	<b>Sperrvermerk "Vorbehaltlich der Zustimmung des Rates"</b>			
IW10.0001 Anschaffung von Maschinen und Geräten 26 - Ausz. Erwerb v. bewegl. Anlagevermögen	-5.900,10 -5.900,10	-5.000,00 -5.000,00	-5.000,00 -5.000,00		-5.000,00 -5.000,00	-5.000,00 -5.000,00	-5.000,00 -5.000,00
IW10.0002 Grunderwerb einschl. Entschädigungen 24 - Ausz. Erwerb v. Grdstücke u. Gebäuden		-2.000,00 -2.000,00	-2.000,00 -2.000,00		-2.000,00 -2.000,00	-2.000,00 -2.000,00	-2.000,00 -2.000,00
IW10.0003 Netzerneuerung, Verschiedene 25 - Ausz. Baumaßnahmen		-7.500,00 -7.500,00	-5.000,00 -5.000,00		-5.000,00 -5.000,00	-5.000,00 -5.000,00	-5.000,00 -5.000,00
IW10.0004 Wassermesser 26 - Ausz. Erwerb v. bewegl. Anlagevermögen		-45.000,00 -45.000,00	-50.000,00 -50.000,00		-45.000,00 -45.000,00	-45.000,00 -45.000,00	-45.000,00 -45.000,00
IW10.0005 Wasserspeicherung und Rohrnetz 25 - Ausz. Baumaßnahmen	-46.773,57 -46.773,57						
IW13.0004 Wasserleitung Ossensteg 25 - Ausz. Baumaßnahmen	-28.590,90 -28.590,90						
IW18.0001 Wasserleitung Adenauerstr. Planung 25 - Ausz. Baumaßnahmen		-20.000,00 -20.000,00	-50.000,00 -50.000,00				
IW18.0002 Erneuerung Hochbehälter 25 - Ausz. Baumaßnahmen		-1.000.000,00 -1.000.000,00				-500.000,00 -500.000,00	
IW18.0003 Wasserleitungssanierung/-erneuerung 25 - Ausz. Baumaßnahmen 26 - Ausz. Erwerb v. bewegl. Anlagevermögen	-22.877,72 -22.877,72	-500.000,00 -500.000,00	-250.000,00 -250.000,00		-250.000,00 -250.000,00	-250.000,00 -250.000,00	-250.000,00 -250.000,00
IW19.0001 Sanierungskonzept Wasserhochbehälter 25 - Ausz. Baumaßnahmen	-60.357,80 -60.357,80		-5.000,00 -5.000,00				
IW19.0002 Wasserleitung Kuhlbornstraße 25 - Ausz. Baumaßnahmen	-51.247,14 -51.247,14						
IW21.0001 Reparaturen Wasserleitung 25 - Ausz. Baumaßnahmen		-50.000,00 -50.000,00	-50.000,00 -50.000,00		-50.000,00 -50.000,00	-50.000,00 -50.000,00	-50.000,00 -50.000,00
IW21.0002 Wasserleitung Badestraße 25 - Ausz. Baumaßnahmen					-50.000,00 -50.000,00		
IW22.0001N Wasserleitung Neubaugebiete 25 - Ausz. Baumaßnahmen					-100.000,00 -100.000,00	-100.000,00 -100.000,00	
IW23.0001 Schaltechnik Hochbehälter DEA 25 - Ausz. Baumaßnahmen		-20.000,00 -20.000,00					
IW23.0002 Asphalttschneider		-9.000,00					

# Haushaltsplan der Gemeinde Altenbeken

<b>Gesamtinvestitionen</b>							
Gemeinde Altenbeken							
Nr. Bezeichnung	Ergebnis 2022	Ansatz 2023	Ansatz 2024	Verpflichtungs-Ermchtigungen	Finanzplan 2025	Finanzplan 2026	Finanzplan 2027
26 - Ausz. Erwerb v. bewegl. Anlagevermögen		-9.000,00					
ZAWW.0001 Anschlußbeiträge Abwasser	45.940,08	50.000,00	20.000,00		20.000,00	20.000,00	20.000,00
19 + Einz. a.d. Veräußerung v. Sachanlagen	7.340,51						
21 + Einz. a. Beiträgen u.ä. Entgelten	38.599,57	50.000,00	20.000,00		20.000,00	20.000,00	20.000,00
ZAWW.0002 Anschlußbeiträge Gewerbegebiet Krukenwiesen		250.000,00	150.000,00		100.000,00	100.000,00	100.000,00
21 + Einz. a. Beiträgen u.ä. Entgelten		250.000,00	150.000,00		100.000,00	100.000,00	100.000,00
ZAWW.0003 Kanalanschlussbeiträge Neubaugebiete					100.000,00	100.000,00	
21 + Einz. a. Beiträgen u.ä. Entgelten					100.000,00	100.000,00	
ZU11.0001 Feuerwehrpauschale		53.000,00	53.000,00		54.000,00	55.000,00	56.000,00
18 + Einz. a. Zuwendungen f. Investitionsmaßn		53.000,00	53.000,00		54.000,00	55.000,00	56.000,00
ZU11.0002 Schulpauschale		300.000,00	300.000,00		300.000,00	300.000,00	300.000,00
18 + Einz. a. Zuwendungen f. Investitionsmaßn		300.000,00	300.000,00		300.000,00	300.000,00	300.000,00
ZU11.0003 Sportpauschale		60.000,00	60.000,00		60.000,00	60.000,00	60.000,00
18 + Einz. a. Zuwendungen f. Investitionsmaßn		60.000,00	60.000,00		60.000,00	60.000,00	60.000,00
ZU11.0004 Investitionspauschale		1.140.000,00	1.140.000,00		1.197.000,00	1.250.000,00	1.312.500,00
18 + Einz. a. Zuwendungen f. Investitionsmaßn		1.140.000,00	1.140.000,00		1.197.000,00	1.250.000,00	1.312.500,00
ZU11.0005 Verkauf von Grundstücken		400.000,00	300.000,00		1.500.000,00	1.500.000,00	
19 + Einz. a.d. Veräußerung v. Sachanlagen		400.000,00	300.000,00		1.500.000,00	1.500.000,00	
ZU11.0008 Beiträge BauGB		180.000,00	220.000,00		160.000,00	160.000,00	
21 + Einz. a. Beiträgen u.ä. Entgelten		180.000,00	220.000,00		160.000,00	160.000,00	
ZU14.0001 Förderung Infrastrukturmaßnahmen ÖPNV	-21.700,00						
18 + Einz. a. Zuwendungen f. Investitionsmaßn	-21.700,00						
ZU20.0002 Landeszuschuss Digitalpakt		80.000,00	80.000,00				
18 + Einz. a. Zuwendungen f. Investitionsmaßn		80.000,00	80.000,00				
ZU21.0003 Zuschüsse im Bereich Umweltschutz		200.000,00					
18 + Einz. a. Zuwendungen f. Investitionsmaßn		200.000,00					
ZU22.0002N Erschließungsbeiträge Neubaugebiete		150.000,00			160.000,00	160.000,00	
21 + Einz. a. Beiträgen u.ä. Entgelten		150.000,00			160.000,00	160.000,00	
ZU23.0001 Förderung digitale Sirenen		85.000,00					
18 + Einz. a. Zuwendungen f. Investitionsmaßn		85.000,00					
ZU24.0001 Förderung OGS-Ausbau			380.000,00				
18 + Einz. a. Zuwendungen f. Investitionsmaßn			380.000,00				
ZU24.0003 Zuschuss Klimaschutzmaßnahmen					50.000,00		
18 + Einz. a. Zuwendungen f. Investitionsmaßn					50.000,00		
ZU24.0005 Zuschuss Wärmeplanung			72.000,00				
18 + Einz. a. Zuwendungen f. Investitionsmaßn			72.000,00				
ZU24.0006 Zuschuss Sanierung Hallenbad					1.000.000,00	1.000.000,00	1.000.000,00
18 + Einz. a. Zuwendungen f. Investitionsmaßn					1.000.000,00	1.000.000,00	1.000.000,00
ZU24.0007 Zuschüsse Sanierung Rathaus			420.000,00				



## Haushaltsplan der Gemeinde Altenbeken

### Gesamtinvestitionen

Gemeinde Altenbeken

Nr. Bezeichnung	Ergebnis 2022	Ansatz 2023	Ansatz 2024	Verpflichtungs-Ermchtigungen	Finanzplan 2025	Finanzplan 2026	Finanzplan 2027
18 + Einz. a. Zuwendungen f. Investitionsmaßn			420.000,00				
ZU24.0008 Zuschuss E-Nutzfahrzeug Hausmeister			20.000,00				
18 + Einz. a. Zuwendungen f. Investitionsmaßn			20.000,00				
ZU24.0009 KAG Landeszuschuss Kuhlbornstraße			220.000,00				
18 + Einz. a. Zuwendungen f. Investitionsmaßn			220.000,00				
ZW10.0001 Anschlussbeiträge Wasser	40.804,91	50.000,00	40.000,00		10.000,00	10.000,00	
21 + Einz. a. Beiträgen u.ä. Entgelten	40.804,91	50.000,00	40.000,00		10.000,00	10.000,00	
ZW22.0001N Wasserleitungsbeiträge Neubaugebiete		50.000,00			30.000,00	30.000,00	
21 + Einz. a. Beiträgen u.ä. Entgelten		50.000,00			30.000,00	30.000,00	

### Erläuterungen

#### Gewerbegebiet Krukenwiesen Abblegespur

Erschließung des neuen Gewerbegebietes Krukenwiesen inkl. der Kosten für den Kreisverkehr

**IV 23.0016 Zuschuss Umbau Pfarrheim Buke und IV24.0026 Zuschuss Reithalle Schwaney**

**Sperrvermerke "Vorbehaltlich der Zustimmung des Rates"**

Querschnitte 2023

Querschnitt Ergebnishaushalt								
Gemeinde Altenbeken								
Produktbereich Produktgruppe		Ordentliche Erträge	Ordentliche Aufwendungen	ordentliches Ergebnis	Finanz- ergebnis	Ergebnis der laufenden Verwaltungs- tätigkeit	Außer- ordentliches Ergebnis	Ergebnis des Teilhaushaltes
		EUR	EUR	EUR	EUR	EUR	EUR	EUR
01	Innere Verwaltung	227.400	-3.551.300	-3.323.900	0	-3.323.900	0	-3.323.900
01010	Politische Gremien	0	-195.500	-195.500	0	-195.500	0	-195.500
01020	Verwaltungsführung	1.700	-211.300	-209.600	0	-209.600	0	-209.600
01030	Beschäftigtenvertretung	0	-9.600	-9.600	0	-9.600	0	-9.600
01040	Rechnungsprüfung	0	-1.900	-1.900	0	-1.900	0	-1.900
01050	Zentrale Dienste	156.100	-2.453.000	-2.296.900	0	-2.296.900	0	-2.296.900
01060	Personalmanagement	0	-61.900	-61.900	0	-61.900	0	-61.900
01070	Finanzmanagement und Rechnungswesen	63.600	-421.500	-357.900	0	-357.900	0	-357.900
01080	Gebäudemanagement	0	-185.200	-185.200	0	-185.200	0	-185.200
01090	Städtepartnerschaften	6.000	-11.400	-5.400	0	-5.400	0	-5.400
02	Sicherheit und Ordnung	169.400	-860.600	-691.200	0	-691.200	0	-691.200
02010	Allgemeine Sicherheit und Ordnung	14.800	-117.900	-103.100	0	-103.100	0	-103.100
02020	Gewerbewesen	5.000	-38.900	-33.900	0	-33.900	0	-33.900
02030	Bürgerservice	73.000	-222.300	-149.300	0	-149.300	0	-149.300
02040	Personenstandswesen	7.000	-38.300	-31.300	0	-31.300	0	-31.300
02050	Wahlen und Statistik	1.000	-21.400	-20.400	0	-20.400	0	-20.400
02060	Brand- und Rettungswesen	68.600	-421.800	-353.200	0	-353.200	0	-353.200
03	Schulträgeraufgaben	1.083.400	-1.934.300	-850.900	0	-850.900	0	-850.900
03010	Bereitstellung schulischer Einrichtungen	658.400	-1.439.100	-780.700	0	-780.700	0	-780.700
03020	Zentrale Leistungen für Schüler und am Schulleben Beteiligte	425.000	-495.200	-70.200	0	-70.200	0	-70.200
04	Kultur	36.300	-218.600	-182.300	0	-182.300	0	-182.300
04010	Kommunale Veranstaltungen	3.200	-80.800	-77.600	0	-77.600	0	-77.600
04020	Kulturförderung	0	-20.600	-20.600	0	-20.600	0	-20.600
04030	Volkshochschule	0	-31.200	-31.200	0	-31.200	0	-31.200
04040	Museum und Archiv	33.100	-86.000	-52.900	0	-52.900	0	-52.900
05	Soziale Hilfen	1.070.900	-929.500	141.400	0	141.400	0	141.400
05010	Freiwillige Leistungen	5.000	-66.500	-61.500	0	-61.500	0	-61.500
05020	Gesetzliche Leistungen	1.065.900	-833.700	232.200	0	232.200	0	232.200
05030	Sozialversicherungsangelegenheiten	0	-29.300	-29.300	0	-29.300	0	-29.300
06040	Unterstützung von Senioren	0	-8.900	-8.900	0	-8.900	0	-8.900
06	Kinder-, Jugend- und Familienhilfe	2.250.700	-2.787.800	-537.100	0	-537.100	0	-537.100

Querschnitte 2023

Querschnitt Ergebnishaushalt								
Gemeinde Altenbeken								
Produktbereich Produktgruppe		Ordentliche Erträge	Ordentliche Aufwendungen	ordentliches Ergebnis	Finanz- ergebnis	Ergebnis der laufenden Verwaltungs- tätigkeit	Außer- ordentliches Ergebnis	Ergebnis des Teilhaushaltes
		EUR	EUR	EUR	EUR	EUR	EUR	EUR
06010	Förderung von Kindern in Tagesbetreuung	2.224.100	-2.661.700	-437.600	0	-437.600	0	-437.600
06020	Kinder- und Jugendarbeit	26.600	-107.300	-80.700	0	-80.700	0	-80.700
06030	Unterstützung von Familien	0	-9.900	-9.900	0	-9.900	0	-9.900
07	Gesundheitsdienste	0	-160.000	-160.000	0	-160.000	0	-160.000
07010	Krankenhäuser	0	-160.000	-160.000	0	-160.000	0	-160.000
08	Sportförderung	52.600	-438.800	-386.200	0	-386.200	0	-386.200
08010	Sportförderung	52.600	-438.800	-386.200	0	-386.200	0	-386.200
09	Räumliche Planung und Entwicklung, Geoinformationen	5.400	-88.300	-82.900	0	-82.900	0	-82.900
09010	Räumliche Planung	5.400	-88.300	-82.900	0	-82.900	0	-82.900
10	Bauen und Wohnen	252.200	-739.400	-487.200	0	-487.200	0	-487.200
10010	Maßnahmen der Bauoprndung und -beratung	1.500	-36.200	-34.700	0	-34.700	0	-34.700
10020	Denkmalschutz und Denkmalpflege	18.500	-65.900	-47.400	0	-47.400	0	-47.400
10030	Hilfen bei Wohnproblemen	142.700	-488.800	-346.100	0	-346.100	0	-346.100
10040	Grundstückmanagement	89.500	-148.500	-59.000	0	-59.000	0	-59.000
11	Ver- und Entsorgung	3.833.900	-3.139.900	694.000	-1.000	693.000	0	693.000
11010	Abfallwirtschaft	797.400	-777.400	20.000	0	20.000	0	20.000
11020	Versorgung	3.036.500	-2.362.500	674.000	-1.000	673.000	0	673.000
12	Verkehrsflächen und -anlagen	856.500	-1.616.800	-760.300	0	-760.300	0	-760.300
12010	Öffentliche Verkehrsflächen	643.600	-1.083.200	-439.600	0	-439.600	0	-439.600
12020	Verkehrsanlagen	3.000	-319.800	-316.800	0	-316.800	0	-316.800
12030	ÖPNV	104.000	-141.100	-37.100	0	-37.100	0	-37.100
12040	Straßenreinigung und Winterdienst	105.900	-72.700	33.200	0	33.200	0	33.200
13	Natur- und Landschaftspflege	326.600	-331.600	-5.000	0	-5.000	0	-5.000
13010	Grünflächen (ohne verkehrsflächen) und Flächen Wald-, Forst- und Lndwirtschaft	11.400	-33.000	-21.600	0	-21.600	0	-21.600
13020	Freizeitanlagen	4.900	-21.300	-16.400	0	-16.400	0	-16.400
13030	Wasser und Wasserbau	125.100	-157.200	-32.100	0	-32.100	0	-32.100
13040	Bestattungswesen	185.200	-120.100	65.100	0	65.100	0	65.100
14	Umweltschutz	124.300	-147.100	-22.800	0	-22.800	0	-22.800
14010	Umweltschutz	124.300	-147.100	-22.800	0	-22.800	0	-22.800
15	Wirtschaft und Tourismus	23.100	-275.400	-252.300	0	-252.300	0	-252.300

Querschnitte 2023

**Querschnitt Ergebnishaushalt**

Gemeinde Altenbeken

Produktbereich Produktgruppe		Ordentliche Erträge EUR	Ordentliche Auf- wendungen EUR	ordentliches Ergebnis EUR	Finanz- ergebnis EUR	Ergebnis der laufenden Verwaltungs- tätigkeit EUR	Außer- ordentliches Ergebnis EUR	Ergebnis des Teilhaushaltes EUR
15010	Wirtschaft und Tourismus	23.100	-275.400	-252.300	0	-252.300	0	-252.300
16	Allgemeine Finanzwirt-schaft	15.531.900	-9.341.300	6.190.600	-480.400	5.710.200	0	5.710.200
16010	Allgemeine Finanzwirtschaft	15.531.900	-9.341.300	6.190.600	-480.400	5.710.200	0	5.710.200

Querschnitte 2023

Querschnitt Finanzhaushalt

Gemeinde Altenbeken

Produktbereich Produktgruppe		Einzahlungen aus laufender Verwaltungs- tätigkeit EUR	Auszahlungen aus laufender Verwaltungs- tätigkeit EUR	Saldo aus laufender Verwaltungs- tätigkeit EUR	Einzahlungen aus Investitions- tätigkeit EUR	Auszahlungen aus Investitions- tätigkeit EUR	Saldo aus Investitions- tätigkeit EUR	Finanzmittel überschuss/- fehlbetrag EUR	Einzahlungen aus Finanzierungs- tätigkeit EUR	Auszahlungen aus Finanzierungs- tätigkeit EUR	Saldo aus Finanzierungs- tätigkeit EUR	Verpflich- tungs- ermächti- gungen
01	Innere Verwaltung	69.900	-3.319.600	-3.249.700	440.000	-1.520.000	-1.080.000	-4.329.700	0	0	0	0
01010	Politische Gremien	0	-195.000	-195.000	0	0	0	-195.000	0	0	0	0
01020	Verwaltungsführung	1.700	-211.300	-209.600	0	0	0	-209.600	0	0	0	0
01030	Beschäftigtenvertretung	0	-9.600	-9.600	0	0	0	-9.600	0	0	0	0
01040	Rechnungsprüfung	0	-1.900	-1.900	0	0	0	-1.900	0	0	0	0
01050	Zentrale Dienste	38.600	-2.221.900	-2.183.300	440.000	-1.520.000	-1.080.000	-3.263.300	0	0	0	0
01060	Personalmanagement	0	-61.900	-61.900	0	0	0	-61.900	0	0	0	0
01070	Finanzmanagement und Rechnungswesen	23.600	-421.500	-397.900	0	0	0	-397.900	0	0	0	0
01080	Gebäudemanagement	0	-185.100	-185.100	0	0	0	-185.100	0	0	0	0
01090	Städtepartnerschaften	6.000	-11.400	-5.400	0	0	0	-5.400	0	0	0	0
02	Sicherheit und Ordnung	126.100	-747.600	-621.500	53.000	-595.000	-542.000	-1.163.500	0	0	0	0
02010	Allgemeine Sicherheit und Ordnung	14.400	-115.700	-101.300	0	-5.000	-5.000	-106.300	0	0	0	0
02020	Gewerbewesen	5.000	-38.900	-33.900	0	0	0	-33.900	0	0	0	0
02030	Bürgerservice	73.000	-222.300	-149.300	0	0	0	-149.300	0	0	0	0
02040	Personenstandswesen	7.000	-38.300	-31.300	0	0	0	-31.300	0	0	0	0
02050	Wahlen und Statistik	1.000	-21.400	-20.400	0	0	0	-20.400	0	0	0	0
02060	Brand- und Rettungswesen	25.700	-311.000	-285.300	53.000	-590.000	-537.000	-822.300	0	0	0	0
03	Schulträgeraufgaben	649.300	-1.442.000	-792.700	760.000	-495.000	265.000	-527.700	0	0	0	0
03010	Bereitstellung schulischer Einrichtungen	224.300	-957.300	-733.000	380.000	-495.000	-115.000	-848.000	0	0	0	0
03020	Zentrale Leistungen für Schüler und am Schulleben Beteiligte	425.000	-484.700	-59.700	380.000	0	380.000	320.300	0	0	0	0
04	Kultur	23.500	-196.400	-172.900	0	-36.000	-36.000	-208.900	0	0	0	0
04010	Kommunale Veranstaltungen	3.000	-80.500	-77.500	0	0	0	-77.500	0	0	0	0
04020	Kulturförderung	0	-19.700	-19.700	0	0	0	-19.700	0	0	0	0
04030	Volkshochschule	0	-31.200	-31.200	0	0	0	-31.200	0	0	0	0
04040	Museum und Archiv	20.500	-65.000	-44.500	0	-36.000	-36.000	-80.500	0	0	0	0
05	Soziale Hilfen	770.000	-927.600	-157.600	0	0	0	-157.600	0	0	0	0
05010	Freiwillige Leistungen	5.000	-66.500	-61.500	0	0	0	-61.500	0	0	0	0
05020	Gesetzliche Leistungen	765.000	-831.800	-66.800	0	0	0	-66.800	0	0	0	0
05030	Sozialversicherungsangelegenheiten	0	-29.300	-29.300	0	0	0	-29.300	0	0	0	0

Querschnitte 2023

Querschnitt Finanzhaushalt												
Gemeinde Altenbeken												
Produktbereich	Produktgruppe	Einzahlungen aus laufender Verwaltungstätigkeit EUR	Auszahlungen aus laufender Verwaltungstätigkeit EUR	Saldo aus laufender Verwaltungstätigkeit EUR	Einzahlungen aus Investitionstätigkeit EUR	Auszahlungen aus Investitionstätigkeit EUR	Saldo aus Investitionstätigkeit EUR	Finanzmittel überschuss/-fehlbetrag EUR	Einzahlungen aus Finanzierungstätigkeit EUR	Auszahlungen aus Finanzierungstätigkeit EUR	Saldo aus Finanzierungstätigkeit EUR	Verpflichtungsermächtigungen
06040	Unterstützung von Senioren	0	-8.900	-8.900	0	0	0	-8.900	0	0	0	0
06	Kinder-, Jugend- und Familienhilfe	2.148.000	-2.644.700	-496.700	0	-70.000	-70.000	-566.700	0	0	0	0
06010	Förderung von Kindern in Tagesbetreuung	2.138.000	-2.550.800	-412.800	0	-20.000	-20.000	-432.800	0	0	0	0
06020	Kinder- und Jugendarbeit	10.000	-75.100	-65.100	0	-50.000	-50.000	-115.100	0	0	0	0
06030	Unterstützung von Familien	0	-9.900	-9.900	0	0	0	-9.900	0	0	0	0
07	Gesundheitsdienste	0	-160.000	-160.000	0	0	0	-160.000	0	0	0	0
07010	Krankenhäuser	0	-160.000	-160.000	0	0	0	-160.000	0	0	0	0
08	Sportförderung	24.000	-382.700	-358.700	60.000	-232.500	-172.500	-531.200	0	0	0	0
08010	Sportförderung	24.000	-382.700	-358.700	60.000	-232.500	-172.500	-531.200	0	0	0	0
09	Räumliche Planung und Entwicklung, Geoinformationen	5.000	-87.500	-82.500	0	-578.000	-578.000	-660.500	0	0	0	0
09010	Räumliche Planung	5.000	-87.500	-82.500	0	-578.000	-578.000	-660.500	0	0	0	0
10	Bauen und Wohnen	181.200	-554.200	-373.000	300.000	-1.335.000	-1.035.000	-1.408.000	0	0	0	0
10010	Maßnahmen der Bauoprndung und -beratung	1.500	-34.600	-33.100	0	0	0	-33.100	0	0	0	0
10020	Denkmalschutz und Denkmalpflege	3.900	-49.200	-45.300	0	-10.000	-10.000	-55.300	0	0	0	0
10030	Hilfen bei Wohnproblemen	118.000	-348.000	-230.000	0	-705.000	-705.000	-935.000	0	0	0	0
10040	Grundstückmanagement	57.800	-122.400	-64.600	300.000	-620.000	-320.000	-384.600	0	0	0	0
11	Ver- und Entsorgung	3.713.700	-2.330.200	1.383.500	222.000	-1.722.000	-1.500.000	-116.500	0	0	0	0
11010	Abfallwirtschaft	797.400	-772.700	24.700	0	0	0	24.700	0	0	0	0
11020	Versorgung	2.916.300	-1.557.500	1.358.800	222.000	-1.722.000	-1.500.000	-141.200	0	0	0	0
12	Verkehrsflächen und -anlagen	110.000	-632.900	-522.900	440.000	-698.000	-258.000	-780.900	0	0	0	0
12010	Öffentliche Verkehrsflächen	10.000	-245.300	-235.300	440.000	-668.000	-228.000	-463.300	0	0	0	0
12020	Verkehrsanlagen	0	-309.600	-309.600	0	-10.000	-10.000	-319.600	0	0	0	0
12030	ÖPNV	0	-21.600	-21.600	0	0	0	-21.600	0	0	0	0
12040	Straßenreinigung und Winterdienst	100.000	-56.400	43.600	0	-20.000	-20.000	23.600	0	0	0	0
13	Natur- und Landschaftspflege	188.600	-162.800	25.800	0	-195.000	-195.000	-169.200	0	0	0	0
13010	Grünflächen (ohne Verkehrsflächen) und Flächen Wald-, Forst- und Lndwirtschaft	11.100	-32.600	-21.500	0	0	0	-21.500	0	0	0	0
13020	Freizeitanlagen	3.500	-19.600	-16.100	0	0	0	-16.100	0	0	0	0
13030	Wasser und Wasserbau	0	-14.700	-14.700	0	-30.000	-30.000	-44.700	0	0	0	0

Querschnitte 2023

Querschnitt Finanzhaushalt

Gemeinde Altenbeken

Produktbereich Produktgruppe		Einzahlungen aus laufender Verwaltungstätigkeit EUR	Auszahlungen aus laufender Verwaltungstätigkeit EUR	Saldo aus laufender Verwaltungstätigkeit EUR	Einzahlungen aus Investitions- tätigkeit EUR	Auszahlungen aus Investitions- tätigkeit EUR	Saldo aus Investitions- tätigkeit EUR	Finanzmittel überschuss/- fehlbetrag EUR	Einzahlungen aus Finanzierungs- tätigkeit EUR	Auszahlungen aus Finanzierungs- tätigkeit EUR	Saldo aus Finanzierungs- tätigkeit EUR	Verpflich- tungs- ermächti- gungen
13040	Bestattungswesen	174.000	-95.900	78.100	0	-165.000	-165.000	-86.900	0	0	0	0
14	Umweltschutz	120.000	-141.400	-21.400	72.000	-535.000	-463.000	-484.400	0	0	0	0
14010	Umweltschutz	120.000	-141.400	-21.400	72.000	-535.000	-463.000	-484.400	0	0	0	0
15	Wirtschaft und Tourismus	3.500	-247.100	-243.600	0	-15.000	-15.000	-258.600	0	0	0	0
15010	Wirtschaft und Tourismus	3.500	-247.100	-243.600	0	-15.000	-15.000	-258.600	0	0	0	0
16	Allgemeine Finanzwirt-schaft	15.528.000	-9.859.300	5.668.700	1.140.000	0	1.140.000	6.808.700	4.539.500	-740.000	3.799.500	0
16010	Allgemeine Finanzwirtschaft	15.528.000	-9.859.300	5.668.700	1.140.000	0	1.140.000	6.808.700	4.539.500	-740.000	3.799.500	0

# **Stellenplan 2024 der Gemeinde Altenbeken**

## **für die Beamten und tariflich beschäftigten Dienstkräfte in der Probe- und Ausbildungszeit**

### **Gemäß § 8 KomHVO**

#### **Vormerkungen zu den Stellenanteilen Mitarbeitende ab 30.06.2021**

Bei der Gemeinde Altenbeken gibt es mehrere Teilzeitstellen.

Diese Teilzeitstellen wurden bis 2021 unabhängig vom geleisteten Stundenumfang wie eine Vollzeitstelle im Stellenplan berücksichtigt.

Ab dem 30.06.2021 wurden Stellen mit einem Stundenanteil von unter 30 Stunden mit einem Stellenanteil von 0,5 = 50 % ausgewiesen. Alle Stellen mit einem Umfang von 30 Stunden und mehr werden weiterhin als ganze Stelle ausgewiesen.



**Stellenplan  
Teil A: Beamte  
Gemeindeverwaltung**

**2024**

Wahlbeamte und Laufbahngruppen	Besoldungsgruppe	Zahl der Stellen 2024		Zahl der Stellen 2023	Zahl der tatsächlich besetzten Stellen am 30.06.2023	Erläuterungen
		insgesamt	davon ausgesondert			
1	2	3	4	5	6	7
<b>Wahlbeamte</b>						
Bürgermeister	B2	1,0	1,0	1,0	1,0	
<b>Laufbahngruppe 2.1</b>						
Gemeindeverwaltungsrat	A13	3,0	0,0	1,0	1,0	
Gemeindeamtsrat	A12	1,0	0,0	3,0	2,0	
Gemeindeamtsfrau	A11	0,5	0,0	1,0	1,0	
Gemeindeoberinspektorin	A10	1,0	0,0	1,0	1,0	
Gemeindeinspektorin	A9	0,0	0,0	0,0	0,0	
<b>Laufbahngruppe 1</b>						
Gemeindeinspektorin	A9	0,0	0,0	0,0	0,0	
Gemeindehauptsekretär	A8	0,0	0,0	1,0	0,0	
Gemeindeobersekretär	A7	0,0	0,0	0,0	0,0	
Gemeindesekretärin	A6	0,0	0,0	0,0	0,0	
<b>insgesamt</b>		<b>6,5</b>	<b>1,0</b>	<b>8,0</b>	<b>6,0</b>	

Stellenübersicht

Teil A: Aufteilung nach der Gliederung

I. Beamte

(Aufteilung in Stellenanteilen; z. B. 1 = 1 %)  
(100 % = 1 Mitarbeiter/instelle)

Produkt	Gliederungsplan Name	Wahlbeamte					Laufbahngruppe 2.1					LBG1			Summe	
		B2	A16	A15	A14	A13	A13	A12	A11	A10	A9	A9	A8	A7		A6
01010010	Politische Gremien						12,5									12,50
01020010	Verwaltungsführung	100,00					8									108,00
01020020	Sonstige Steuerungsunterstützung						0									0,00
01040010	Personalrat						0									0,00
01050010	Durchführung von Prüfungen						2									2,00
01060010	Zentrale Dienste für Organisationseinheiten										25					25,00
01060020	Bauhof						10									10,00
01060030	Presse- und Öffentlichkeitsarbeit						1									1,00
01060040	Technikunterstützte Datenverarbeitung						30									30,00
01060050	Recht und Versicherung						3,25									3,25
01080010	Personalmangement						0				25					25,00
01090010	Finanzmanagement						27									27,00
01090020	Geschäftsbuchführung und Vollstreckung						2									2,00
01090030	Steuern und sonstige Abgaben						2			50						52,00
01130010	Gebäudemanagement						4									4,00
01150010	Städtepartnerschaften						0									0,00
02010010	Allgemeine Sicherheit und Ordnung						0									0,00
02020010	Gewerbewesen						22,5									22,50
02100010	Bürgerservice						7,5									7,50
02100020	Ausweis und sonstige Dokumente						0									0,00
02110010	Personenstandswesen						0									0,00
02130010	Wahlen und Statistik						0									0,00
02150010	Brandschutz und -bekämpfung						1									1,00
02150020	Rettungsdienst						12,5									12,50
03010010	Grundschule Altenbeken						2				10					12,00
03010020	Grundschule Buke						2				10					12,00
03010030	Grundschule Schwaney						2				10					12,00
03010040	Realschule Altenbeken						2				10					12,00
03010050	Sonderschulen						0									0,00
03010060	Sporthalle Altenbeken						2				5					7,00
03010070	Sporthalle Schwaney						2				5					7,00
03020010	Sonstige schulische Angelegenheiten						0									0,00
03020020	Ganztägige Förder- und Betreuungsangebote						0									0,00
04010010	Eisenbahn- und Kulturtage						13,3									13,30
04010020	Sonstige kulturelle Veranstaltungen						0									0,00
04020010	Kulturförderung						0									0,00
04020020	Büchereien						0									0,00
04040010	Volkshochschule						0									0,00
04070010	Eggemuseum und sonstiger Kunstbesitz						1									1,00
04070020	Archivwesen						0									0,00
05010010	Zuschüsse an Dritte im sozialen Bereich						0,95									0,95
05020010	Leistungen nach dem SGB II						0									0,00
05020020	Leistungen nach dem SGB XII						0,95									0,95
05020030	Leistungen nach dem Asylbewerberleistungsgesetz						0,95									0,95
05030010	Rentenversicherungsangelegenheiten						0,9									0,90
06010010	Kommunaler Kindergarten Buke						3									3,00
06010020	Förderung von Kindern in konfessionellen Kindergärten						2									2,00
06020010	Kinder- und Jugendarbeit						0									0,00
06020020	Kinderspielplätze und Bolzplätze						3									3,00
06030010	Familienhilfe						0									0,00
07010020	Krankenhäuser						0									0,00
08010010	Sportplätze						1									1,00
08010020	Sportförderung						0									0,00
08010030	Eggebad						1									1,00
09010010	Räumliche Planung									67						67,00
10040010	Bauordnung und Bauberatung									11						11,00
10050010	Denkmalschutz- und -pflege									11						11,00
10060010	Verwaltung und Betrieb von Unterkünften						5									5,00
10070010	Grundstücksmanagement (unbebaut)						0									0,00

Produkt	Gliederungsplan Name	Wahlbeamte					Laufbahngruppe 2.1					LBG1			Summe				
		B2	A16	A15	A14	A13	A13	A12	A11	A10	A9	A9	A8	A7		A6			
11010010	Abfallwirtschaft						5									5,00			
11020010	Elektrizitätsversorgung						2,5									2,50			
11020020	Gasversorgung						2,5									2,50			
11020030	Wasserversorgung						2									2,00			
11020040	Abwasserbeseitigung						19	11								30,00			
12010010	Neubau von öffentlichen Verkehrsflächen						9									9,00			
12010020	Unterhaltung von öffentlichen Verkehrsflächen						8									8,00			
12010030	Straßenkataster						8									8,00			
12020010	Neubau und Unterhaltung von Verkehrseinrichtungen						8,5									8,50			
12020020	Neubau und Unterhaltung von öffentlichen Beleuchtungen						2									2,00			
12020030	Verkehrliche Planung						4,5									4,50			
12040010	ÖPNV						2,25									2,25			
12050010	Straßenreinigung und Winterdienst						11,5									11,50			
13010010	Bereitstellung und Unterhaltung von öffentlichen Grünflächen						4									4,00			
13010020	Wald-, Forst- und Landwirtschaft						2									2,00			
13020010	Freizeitanlagen						1									1,00			
13030010	Gewässer und Hochwasserschutz						5									5,00			
13060010	Bestattungswesen						6,7									6,70			
14010010	Umweltschutz						2,25									2,25			
15010010	Wirtschaftsförderung						0									0,00			
15010020	Tourismus und Ortsmarketing						0									0,00			
16010010	Allgemeine Finanzwirtschaft						4									4,00			
							<b>100,00</b>	<b>0,00</b>	<b>0,00</b>	<b>0,00</b>	<b>0,00</b>	<b>300,00</b>	<b>100,00</b>	<b>50,00</b>	<b>100,00</b>	<b>0,00</b>	<b>0,00</b>	<b>0,00</b>	<b>650,00</b>

## Stellenplan 2024 Teil B : Tariflich Beschäftigte

Entgeltgruppe	Zahl der Stellen 2024	Zahl der Stellen 2023	tatsächlich besetzte Stellen 30.06.2023
15	0	0	0
14	0	0	0
13	0	0	0
12	1	2	2
11	5	4,5	3,5
10	4,5	5,5	3,5
9c	4	1,5	3
9b	2,5	4,5	4,5
9a	4	2	4
8	9	7,5	8,5
7	19	20	17
6	2,5	3	2,5
5	3,5	3	3
4	0	0	0
3	0	0	0
2	0	0	0
1	1	1	1
<b>gesamt EG15-EG1</b>	<b>56</b>	<b>54,5</b>	<b>52,5</b>
S15 Ü	1	1	1
S13	2,5	2,5	2,5
S 12	0,5	0	0
S11b	1	1	1
S8a	24	24,5	24,5
S 4	3	1	1
<b>gesamt S15-S4</b>	<b>32</b>	<b>30</b>	<b>30</b>
<b>INSGESAMT</b>	<b><u>88</u></b>	<b><u>84,5</u></b>	<b><u>82,5</u></b>

Stellenübersicht  
Teil A: Aufteilung nach der Gliederung

II. Tariflich Beschäftigte

(Aufteilung in Stellenanteilen; z. B. 1 = 1 %)  
(100 % = 1 Mitarbeiter/instelle)

Produkt	Gliederungsplan Name	Entgeltgruppe															Sozial- und Erziehungsdienst						Summe				
		1	2	3	4	5	6	7	8	9 a	9 b	9 c	10	11	12	13	14	15	S 4	S 8a	S 8 b	S 9		S 11b	S 12	S 13	S 15 Ü
01010010	Politische Gremien									2,0			9,0														11,0
01020010	Verwaltungsführung																										0,0
01020020	Sonstige Steuerungsunterstützung								0,5				2,0														2,5
01040010	Personalrat								1,0				1,0														2,0
01050010	Durchführung von Prüfungen																										0,0
01060010	Zentrale Dienste für Organisationseinheiten						75,0		24,0			50,0	50,0	3,0													202,0
01060020	Bauhof					100,0		1.050,0					1,0														1.151,0
01060030	Presse- und Öffentlichkeitsarbeit								3,0		0,5																3,5
01060040	Technikunterstützte Datenverarbeitung																										0,0
01060050	Recht und Versicherung								5,0		0,5		1,0														6,5
01080010	Personalmangement																										0,0
01090010	Finanzmanagement										70,0																70,0
01090020	Geschäftsbuchführung und Vollstreckung						20,0	50,0		200,0																	270,0
01090030	Steuern und sonstige Abgaben						40,0		50,0																		90,0
01130010	Gebäudemanagement								63,5		1,0		25,0														89,5
01150010	Städtepartnerschaften								4,0																		4,0
02010010	Allgemeine Sicherheit und Ordnung							50,0	160,0	200,0			200,0														610,0
02020010	Gewerbewesen																										0,0
02100010	Bürgerservice								120,0	150,0			5,0														275,0
02100020	Ausweis und sonstige Dokumente								130,0																		130,0
02110010	Personenstandswesen								70,0			100,0															170,0
02130010	Wahlen und Statistik								2,0	2,0			3,0														7,0
02150010	Brandschutz und -bekämpfung																										0,0
02150020	Rettungsdienst																										0,0
03010010	Grundschule Altenbeken								2,5	2,0			15,0														19,5
03010020	Grundschule Buke					50,0			2,5	2,0																	54,5
03010030	Grundschule Schwaney					50,0			2,5	2,0			10,0														64,5
03010040	Realschule Altenbeken								2,5	2,0																	4,5
03010050	Sonderschulen								2,5	2,0			1,0														5,5
03010060	Sporthalle Altenbeken								1,0	2,0			5,0														8,0
03010070	Sporthalle Schwaney								1,0	2,0			6,0														9,0
03020010	Sonstige schulische Angelegenheiten								0,5	2,0			3,0										50,0				55,5
03020020	Ganztägige Förder- und Betreuungsangebote								8,0	2,0			5,0														15,0
04010010	Eisenbahn- und Kulturtage								2,0	0,5																	2,5
04010020	Sonstige kulturelle Veranstaltungen								0,5				4,0														4,5
04020010	Kulturförderung								0,5				1,0														1,5
04020020	Büchereien												1,0														1,0
04040010	Volkshochschule												2,0														2,0
04070010	Eggemuseum und sonstiger Kunstbesitz								1,0				1,0														2,0
04070020	Archivwesen								51,0				1,0														52,0
05010010	Zuschüsse an Dritte im sozialen Bereich								180,0	1,0																	181,0
05020010	Leistungen nach dem SGB II												50,0														50,0
05020020	Leistungen nach dem SGB XII										47,0																47,0
05020030	Leistungen nach Asylbewerberleistungsgesetz										15,0	225,0															240,0
05030010	Rentenversicherungsangelegenheiten								20,0		25,0																45,0
06010010	Eggenest Buke	100,0					25,0						4,0						150,0	1.300,0				100,0	100,0		1.779,0
06010015	Eggekids																		150,0	1.100,0				150,0			1.400,0
06010020	Förderung von Kindern in konfessionellen Kindergärten								11,0				4,0														15,0

Produkt	Gliederungsplan Name	Entgeltgruppe															Sozial- und Erziehungsdienst						Summe					
		1	2	3	4	5	6	7	8	9 a	9 b	9 c	10	11	12	13	14	15	S 4	S 8a	S 8 b	S 9		S 11b	S 12	S 13	S 15 Ü	
06020010	Kinder- und Jugendarbeit								0,5					2,0														2,5
06020020	Kinderspielplätze und Bolzplätze										7,0																	7,0
06030010	Familienhilfe																											0,0
07010020	Krankenhäuser																											0,0
08010010	Sportplätze								1,0					4,0														5,0
08010020	Sportförderung								1,0					4,0														5,0
08010030	Eggebäd								3,0					9,0														12,0
09010010	Räumliche Planung													25,0	50,0													75,0
10040010	Bauordnung und Bauberatung																											0,0
10050010	Denkmalschutz- und -pflege																											0,0
10060010	Verwaltung und Betrieb von Unterkünften					150,0																	100,0					250,0
10070010	Grundstücksmanagement (unbebaut)													69,0														69,0
11010010	Abfallwirtschaft								2,0																			2,0
11020010	Elektrizitätsversorgung																											0,0
11020020	Gasversorgung																											0,0
11020030	Wasserversorgung						20,0	200,0	20,0																			240,0
11020040	Abwasserbeseitigung						20,0	300,0	20,0					100,0	50,0													490,0
12010010	Neubau von öffentlichen Verkehrsflächen															50,0												50,0
12010020	Unterhaltung von öffentlichen Verkehrsflächen																											0,0
12010030	Straßenkataster																											0,0
12020010	Neubau und Unterhaltung von Verkehrseinrichtungen																											0,0
12020020	Neubau und Unterhaltung von öffentlichen Beleuchtungen										2,0																	2,0
12020030	Verkehrliche Planung																											0,0
12040010	ÖPNV																											0,0
12050010	Straßenreinigung und Winterdienst								1,5	3,0				1,0														5,5
13010010	Bereitstellung und Unterhaltung von öffentlichen Grünflächen										5,0																	5,0
13010020	Wald-, Forst- und Landwirtschaft										0,5																	0,5
13020010	Freizeitanlagen										5,0			1,0														6,0
13030010	Gewässer und Hochwasserschutz																											0,0
13060010	Bestattungswesen								22,0	1,0				1,0														24,0
14010010	Umweltschutz													240,0														240,0
15010010	Wirtschaftsförderung																											0,0
15010020	Tourismus und Ortsmarketing																											0,0
16010010	Allgemeine Finanzwirtschaft						50,0		7,0			100,0																157,0
	<b>Summe</b>	<b>100,0</b>	<b>0,0</b>	<b>0,0</b>	<b>0,0</b>	<b>350,0</b>	<b>250,0</b>	<b>1.900,0</b>	<b>900,0</b>	<b>400,0</b>	<b>250,0</b>	<b>400,0</b>	<b>450,0</b>	<b>500,0</b>	<b>100,0</b>	<b>0,0</b>	<b>0,0</b>	<b>0,0</b>	<b>300,0</b>	<b>2.400,0</b>	<b>0,0</b>	<b>0,0</b>	<b>100,0</b>	<b>50,0</b>	<b>250,0</b>	<b>100,0</b>	<b>8.800,0</b>	

**Stellenübersicht**

**2024**

**Teil B: Dienstkräfte in der Probe- oder Ausbildungszeit**

**I. Beamte zur Anstellung**

Amtsbezeichnung	Besoldungsgruppe	Zahl der Beamtinnen / Beamten 2024	Zahl der Beamtinnen / Beamten 2023	Zahl der Beamtinnen / Beamten am 30.06.2023	Erläuterungen
1	2	3	4	5	6
Rätinnen z. A. / Räte z. A.	A 13	-	-	-	
Inspektorinnen z. A. / Inspektoren z. A.	A 9	-	-	-	
Sekretärinnen z. A. / Sekretär z. A.	A 6	-	-	-	
<b>Insgesamt</b>		<b>=</b>	<b>=</b>	<b>=</b>	

**II. Nachwuchskräfte und informatorisch  
beschäftigte Dienstkräfte**

Bezeichnung	Art der Vergütung	vorgesehen für 2024	vorgesehen für 2023	beschäftigt 01.10.2023	Erläuterungen / Vermerke
1	2	3	4	5	6
Inspektoranwärterinnen / Inspektoranwärter	Unterhaltszuschuß	1	1	-	
Verwaltungspraktikantinnen / Verwaltungspraktikant	Unterhaltsbeihilfe	-	-	-	
Auszubildende	Ausbildungsvergütung	7	9	4	
Praktikantinnen/Praktikanten	fester Satz	2	5	1	
<b>Insgesamt</b>		<b>10</b>	<b>15</b>	<b>5</b>	

## Darstellung der voraussichtlichen Entwicklung des Eigenkapitals nach Haushaltsplan

Bezeichnung	Jahr 31.12.	Betrag	Erläuterungen
<b>= Plan Eigenkapital (31.12.12)</b>	<b>2012</b>	<b>21.224.969 €</b>	<i>Jahresrechnung 2012</i>
+/- Jahresüberschuss/Jahresfehlbetrag 2013	2013	-409.388 €	<i>Jahresrechnung 2013</i>
<b>= Eigenkapital (31.12.2013 + Anpassung EK)</b>	<b>2013</b>	<b>21.344.446 €</b>	<i>Jahresrechnung 2013</i>
+/- Jahresüberschuss/Jahresfehlbetrag	2014	-189.028 €	<i>Jahresrechnung 2014</i>
<b>= Eigenkapital (31.12.2014)</b>	<b>2014</b>	<b>21.102.121 €</b>	<i>Jahresrechnung 2014</i>
+/- Jahresüberschuss/Jahresfehlbetrag	2015	-708.800 €	<i>Jahresrechnung 2015</i>
<b>= Eigenkapital (31.12.2015)</b>	<b>2015</b>	<b>20.393.321 €</b>	<i>Jahresrechnung 15</i>
<b>Saldo Buchungen gegen das Eigenkapital</b>	<b>2016</b>	<b>-55.139 €</b>	<i>Jahresrechnung 2016</i>
+/- geplanter Jahresüberschuss/Jahresfehlbetrag	2016	-948.557 €	<i>Jahresrechnung 2016</i>
<b>= Eigenkapital (31.12.2016)</b>	<b>2016</b>	<b>19.389.625 €</b>	<i>Jahresrechnung 2016</i>
Saldo Buchungen gegen das Eigenkapital	2017	-10.632 €	<i>Jahresrechnung 2017</i>
+/- g Jahresüberschuss/Jahresfehlbetrag (inkl. Korrektur Forderungen)	2017	-596.746 €	<i>Jahresrechnung 2017</i>
<b>= Eigenkapital(31.12.2017)</b>	<b>2017</b>	<b>18.782.247 €</b>	<i>Jahresrechnung 2017</i>
Saldo Buchungen gegen das Eigenkapital	2018	26.261 €	<i>Jahresrechnung 2018</i>
+/- Jahresüberschuss/Jahresfehlbetrag (inkl. Korrektur Forderungen)	2018	-375.717 €	<i>Jahresrechnung 2018</i>
<b>= Eigenkapital (31.12.2018)</b>	<b>2018</b>	<b>18.432.791 €</b>	<i>Jahresrechnung 2018</i>
Saldo Buchungen gegen das Eigenkapital	2019	28.188 €	<i>Jahresrechnung 2019</i>
+/- Jahresüberschuss/Jahresfehlbetrag	2019	295.517 €	<i>Jahresrechnung 2019</i>
<b>= Eigenkapital (31.12.2019)</b>	<b>2019</b>	<b>18.756.496 €</b>	<i>Jahresrechnung 2019</i>
+/- Jahresüberschuss/Jahresfehlbetrag	2020	-746.632 €	<i>Jahresrechnung 2020</i>
Saldo direkte Verrechnung mit der Allg. Rücklage	2020	75.654 €	<i>Jahresrechnung 2020</i>
<b>= Plan Eigenkapital (31.12.2020)</b>	<b>2020</b>	<b>18.085.518 €</b>	<i>Jahresrechnungen 2020</i>
+/- Jahresüberschuss/Jahresfehlbetrag Haushaltsvorjahr	2021	174.171 €	<i>Jahresrechnung 2021</i>
Saldo direkte Verrechnung mit der Allg. Rücklage	2021	239.542 €	<i>Jahresrechnungen 2021</i>
<b>= Plan Eigenkapital (31.12.2021)</b>	<b>2021</b>	<b>18.499.231 €</b>	<i>Jahresrechnung 2021</i>
+/- geplanter Jahresüberschuss/Jahresfehlbetrag Haushaltsjahres	2022	1.480.419 €	<i>Jahresrechnungen 2022</i>
Saldo direkte Verrechnung mit der Allg. Rücklage	2022	9.201 €	<i>Jahresrechnungen 2022</i>
<b>= Plan Eigenkapital des Haushaltsvorjahrjahres (31.12.2022)</b>	<b>2022</b>	<b>19.988.851 €</b>	<i>Jahresrechnungen 2022</i>
+/- geplanter Jahresüberschuss/Jahresfehlbetrag	2023	-285.750 €	<i>Ergebnisplan 2023</i>
<b>= Plan Eigenkapital des Haushaltsjahr (31.12.2023)</b>	<b>2023</b>	<b>19.703.101 €</b>	<i>Ergebnisplan 2023</i>
+/- geplanter Jahresüberschuss/Jahresfehlbetrag des dritten Planjahres	2024	-1.197.500 €	<i>Ergebnisplan 2024</i>
<b>= Plan Eigenkapital (31.12.2024)</b>	<b>2024</b>	<b>18.505.601 €</b>	<i>Ergebnisplan 2024</i>
+/- geplanter Jahresüberschuss/Jahresfehlbetrag des vierten Planjahres	2025	-1.120.900 €	<i>Ergebnisplan 2024</i>
<b>= Plan Eigenkapital (31.12.2025)</b>	<b>2025</b>	<b>17.384.701 €</b>	<i>Ergebnisplan 2024</i>
+/- geplanter Jahresüberschuss/Jahresfehlbetrag des vierten Planjahres	2026	-780.910 €	<i>Ergebnisplan 2024</i>
<b>= Plan Eigenkapital (31.12.2026)</b>	<b>2026</b>	<b>16.603.791 €</b>	<i>Ergebnisplan 2024</i>
+/- geplanter Jahresüberschuss/Jahresfehlbetrag des vierten Planjahres	2027	-823.200 €	<i>Ergebnisplan 2024</i>
<b>= Plan Eigenkapital (31.12.2027)</b>	<b>2027</b>	<b>15.780.591 €</b>	<i>Ergebnisplan 2024</i>



## Entwicklung des Haushaltes der Gemeinde Altenbeken ab 2019

		Ist			Ist	Haushaltsplanung				
		Haushalts- jahr 2019 TEUR	Haushalts- jahr 2020 TEUR	Haushalts- jahr 2021 TEUR	Haushalts- jahr 2022 TEUR	Haushalts- jahr 2023 TEUR	Haushalts- jahr 2024 TEUR	Haushalts- jahr 2025 TEUR	Haushalts- jahr 2026 TEUR	Haushalts- jahr 2027 TEUR
<b>Erträge</b> (insgesamt) ohne ILV		-20.265	-20.447	-21.376	-25.033	-23.750	-26.057	-26.516	-27.190	-26.942
<b>Aufwendungen</b> (insgesamt) ohne ILV		19.970	21.193	21.202	23.553	24.036	27.254	27.637	27.971	27.765
<b>Jahresergebnis</b> nach Ergebnisplan (- = Überschuss)		<b>-295</b>	<b>746</b>	<b>-174</b>	<b>-1.480</b>	286	1.197	1.121	781	823
<b>Ausgleichs- rücklage</b>	Anfangsbestand	0	0	0	0	1.203	917	0	0	0
	Verringerung (-)	0	0	0	0	-286	-917	0	0	0
	Zuführung (+)	0	0	0	1.203	0	0	0	0	0
	Schlussbestand	0	0	0	1.203	917	0	0	0	0
<b>Haushaltsausgleich</b> (Ja/Nein)		<b>Ja</b>	<b>Nein</b>	<b>Nein</b>	<b>Ja</b>	<b>Ja</b>	<b>Nein</b>	<b>Nein</b>	<b>Nein</b>	<b>Nein</b>
<b>Allgemeine Rücklage</b>	Anfangsbestand	<b>18.432</b>	<b>18.756</b>	<b>18.085</b>	<b>18.499</b>	<b>18.785</b>	<b>18.785</b>	<b>18.505</b>	<b>17.384</b>	<b>16.603</b>
	Verringerung (-)	0	746	0		0	280	1.121	781	823
	<b>Verringerung in %</b>	<b>0,00%</b>	<b>3,98%</b>	<b>0,00%</b>	<b>0,00%</b>	<b>0,00%</b>	<b>1,49%</b>	<b>6,06%</b>	<b>4,49%</b>	<b>4,96%</b>
	Zuführung (+)	295	0	174	277	0	0	0	0	0
	Allgemeine Zugänge/Abgänge	29	75	240	9	0	0	0	0	0
	Schlussbestand	<b>18.756</b>	<b>18.085</b>	<b>18.499</b>	<b>18.785</b>	<b>18.785</b>	<b>18.505</b>	<b>17.384</b>	<b>16.603</b>	<b>15.780</b>
<b>Genehmigung für die Verringerung</b> (Ja/Nein)		<b>Nein</b>	<b>Ja</b>	<b>Ja</b>	<b>Ja</b>	<b>Ja</b>	<b>Ja</b>	<b>Ja</b>	<b>Ja</b>	<b>Ja</b>
<b>Haushalts- sicherungs- konzept</b>	Verringerung > 25 %	Nein	Nein	Nein	Nein	Nein	Nein	Nein	Nein	Nein
	Verringerung 2 x >5 %	Nein	Nein	Nein	Nein	Nein	Nein	Nein	Nein	Nein
	allgem. Rücklage >= 0	Nein	Nein	Nein	Nein	Nein	Nein	Nein	Nein	Nein
<b>Genehmigung für die o. a. Verringerung und HSK</b> (Ja/Nein)		<b>Nicht erforderlich</b>	<b>Nicht erforderlich</b>	<b>Nicht erforderlich</b>	<b>Nicht erforderlich</b>	<b>Nicht erforderlich</b>	<b>Nicht erforderlich</b>	<b>Nicht erforderlich</b>	<b>Nicht erforderlich</b>	<b>Nicht erforderlich</b>

# **ÜBERSICHT**

über den Stand und die Entwicklung der  
aufgenommenen Darlehen im Haushaltsjahr 2024

## Schuldenübersicht für den Zeitraum 31.12.2023-31.12.2024

Akte Nr	Stand 01.01.2024	Zinsen Jahr 2024	Tilgung Jahr 2024	Stand 31.12.2024
DKB AG 6702690717	1.933.333,34 €	64.016,67 €	66.666,66 €	1.866.666,68 €
DKB AG 6702690717	1.752.334,17 €	25.202,03 €	57.257,97 €	1.695.076,20 €
DZ Hyb 3023069200	367.549,34 €	20.229,19 €	48.794,81 €	318.754,53 €
DZ Hyb 3023069203	331.374,00 €	13.298,05 €	18.751,55 €	312.622,45 €
DZ Hyb 3023069204	267.787,25 €	9.664,37 €	6.260,63 €	261.526,62 €
DZ-Hyp 3303418200	914.152,09 €	36.837,07 €	54.512,93 €	859.639,16 €
DZ-Hyp 3303419000	694.567,53 €	31.398,24 €	54.531,76 €	640.035,77 €
DZ-Hyp 3303420800	2.404.399,09 €	30.634,60 €	44.425,40 €	2.359.973,69 €
Helaba 2021 800107109	1.586.664,00 €	10.692,98 €	56.668,00 €	1.529.996,00 €
Helaba 2023	3.000.000,00 €	106.920,00 €	120.000,00 €	2.880.000,00 €
Helaba Haushalte 19 20	858.285,46 €	3.827,62 €	30.847,38 €	827.438,08 €
KfW 13345963	138.218,00 €	0,00 €	11.768,00 €	126.450,00 €
KfW 15572020	207.348,00 €	0,00 €	17.648,00 €	189.700,00 €
KfW 9555692	20.247,00 €	83,52 €	6.749,06 €	13.497,94 €
KfW 9555706	12.270,90 €	50,62 €	4.090,34 €	8.180,56 €
KfW 9555823	167.640,00 €	5.812,89 €	17.648,00 €	149.992,00 €
Nord LB 6294128011	1.200.520,19 €	22.590,10 €	46.489,90 €	1.154.030,29 €
NRWBank 3500180371	1.387.793,50 €	62.909,02 €	109.288,98 €	1.278.504,52 €
NRWBank 3500180389	704.709,46 €	34.162,54 €	56.122,46 €	648.587,00 €
NRWBank 3500180397	1.182.722,90 €	51.176,53 €	25.274,97 €	1.157.447,93 €
NRWBank 3607613134	26.287,49 €	906,92 €	26.287,49 €	0,00 €
NRWBank 4200219865	944.647,32 €	28.717,40 €	37.192,60 €	907.454,72 €
Postbank 5769510005	1.519.864,40 €	68.269,71 €	105.178,29 €	1.414.686,11 €
Darlehn 2024	0,00 €	0,00 €	0,00 €	4.540.000,00 €
<b>Summe</b>	<b>21.622.715,43 €</b>	<b>627.400,07 €</b>	<b>1.022.455,18 €</b>	<b>25.140.260,25 €</b>

### Darlehn aus dem Programm "Gute Schule 2020"

Bankdarlehn	Stand 01.01.2024	Zinsen Jahr 2024	Tilgung Jahr 2024	Stand 31.12.2024
NRW Bank 4202884922 Gute Schule	277.518,00 €	0,00 €	19.160,00 €	258.358,00 €
NRW Bank 4203846227 Gute Schule	320.628,00 €	0,00 €	19.160,00 €	301.468,00 €
<b>Darlehn aus "Schule 2020"</b>	<b>598.146,00 €</b>	<b>0,00 €</b>	<b>38.320,00 €</b>	<b>559.826,00 €</b>

<b>Insgesamt</b>	<b>22.220.861,43 €</b>	<b>627.400,07 €</b>	<b>1.060.775,18 €</b>	<b>25.700.086,25 €</b>
------------------	------------------------	---------------------	-----------------------	------------------------

#### Nachrichtlich:

Folgende Darlehensanteile betreffen die Kostenträger:

Kostenträger	Zinsen Jahr 2024	Tilgung Jahr 2024
Wasserversorgung	29.511,21 €	49.896,00 €
Abwasserbeseitigung	271.457,43 €	458.966,00 €

Die Zinsen und Tilgungen für diese kostenrechnenden Einrichtungen werden im Wege der Internen Leistungsverrechnung umgebucht.

## Übersicht über den voraussichtlichen Stand der Verbindlichkeiten 2024

Art der Verbindlichkeiten	Stand am Ende des Vorjahres 2022 TEUR	Voraussicht- licher Stand zu Beginn des Haushalts- jahres 01.01.2024 TEUR	Voraussicht- licher Stand zum Ende des Haushalts- jahres 31.12.2024 TEUR
	1	2	3
<b>1. Anleihen</b>	<b>0</b>	<b>0</b>	<b>0</b>
<b>2. Verbindlichkeiten aus Krediten für Investitionen</b>	<b>20.138</b>	<b>22.221</b>	<b>25.700</b>
2.1 von verbundenen Unternehmen			
2.2 von Beteiligten			
2.3 von Sondervermögen			
2.4 vom öffentlichen Bereich			
2.4.1 vom Bund			
2.4.2 vom Land			
2.4.3 von Gemeinden (GV)			
2.4.4 von Zweckverbänden			
2.4.5 vom sonstigen öffentlichen Bereich			
2.4.6 von sonstigen öffentlichen Sonder- rechnungen			
2.5 vom privaten Kreditmarkt			
2.5.1 von Banken und Kreditinstituten	20.138	22.221	25.700
2.5.2 von übrigen Kreditgebern			
<b>3. Verbindlichkeiten aus Krediten zur Liquiditätssicherung</b>	<b>2.500</b>	<b>2.500</b>	<b>2.500</b>
3.1 von öffentlichen Bereich		0	0
3.2 vom privaten Kreditmarkt	2.500	2.500	2.500
<b>4. Verbindlichkeiten aus Vorgängen, die Kreditaufnahmen wirtschaftlich gleichkommen</b>	<b>0</b>	<b>0</b>	<b>0</b>
<b>5. Verbindlichkeiten aus Lieferungen und Leistungen</b>	<b>609</b>	<b>550</b>	<b>500</b>
<b>6. Verbindlichkeiten aus Transferleistungen</b>	<b>-45</b>	<b>47</b>	<b>30</b>
<b>7. Sonstige Verbindlichkeiten</b>	<b>2.124</b>	<b>850</b>	<b>600</b>
<b>8. Summe aller Verbindlichkeiten</b>	<b>25.326</b>	<b>26.168</b>	<b>29.330</b>
Nachrichtlich anzugeben: <b>Haftungsverhältnisse aus der Bestellung</b> von Sicherheiten: z.B. Bürgschaften u.a.	<b>1.440</b>	<b>1.375</b>	<b>1.308</b>

## **BÜRGSCHAFTEN**

Die Gemeinde Altenbeken hat im September 2009 eine Bürgschaft für die Aufnahme eines Darlehns bei der NRW.Bank durch die Egge-Wasserwerke GmbH in Höhe von 480.000 € aufgenommen.

Die Egge-Wasserwerke GmbH benötigte zur Aufnahme eines Darlehns von 2 Mio. Euro bei der NRW.Bank für die Erneuerung der Aufbereitungstechnik im Wasserwerk Hossengrund eine Bürgschaft.

Aufgrund der soliden Finanzlage der Egge-Wasserwerke GmbH reichte der NRW.Bank eine Bürgschaft über 80 % der Darlehnssumme.

Jeder Gesellschafter der Egge-Wasserwerke hat somit gemäß seiner Geschäftsanteile (33,33 %) eine Bürgschaft in Höhe von 480.000 € in 2009 übernommen.

Des Weiteren hat die Gemeinde Altenbeken ihren Kommanditanteil an der Westfalen Weser Energie GmbH & Co. KG um 0,50078 % des Haftkapitals auf insgesamt 0,65 % des Haftkapitals der Westfalen Weser Energie GmbH & Co. KG erhöhen.

Aufgrund Unternehmensumstrukturierungen bzw. Aufnahme neuer Gesellschaftern, ergibt sich ein neuer Anteil von 0,5947 %.

Der Kaufpreis hierfür betrug 3.337.600.

10 % davon (333.800 € = Bareinlage) wurden durch die Gemeinde Altenbeken über die Aufnahme eines Darlehns finanziert. 90 % werden durch die Westfalen Weser Energie finanziert

Die Gemeinde Altenbeken hat für die Kreditaufnahme der Westfalen Weser Energie GmbH & Co. KG zur Finanzierung des Erwerbs sämtlicher Aktien der E.ON Westfalen Weser AG eine anteilige Höchstbetragsbürgschaft in Höhe von circa € 2.403.000 gegenüber dem finanzierenden Bankenconsortium übernommen.

# Übersicht

über die aus Verpflichtungsermächtigungen  
voraussichtlich fällig werdenden Auszahlungen

Verpflichtungs- ermächtigungen im Haushaltsplan des Jahres 2024 in TEUR	Voraussichtlich fällige Auszahlungen <sup>2)</sup>				
	2024	2025	2026	2027	Folgejahre
	TEUR	TEUR	TEUR	TEUR	TEUR
1	2	3	4	5	6
Summe	0	2.700	1.000	1.500	0

**<sup>2</sup> Erläuterung Verpflichtungsermächtigung:**

IAW18.0002 Abwasserbeseitigungskonzept Umsetzung	50.000 € (2025)
IV15.0003 Gewerbegebiet Krukenwiesen Abbiegespur	200.000 € (2025 und 2026)
IV19.0009 Breitbandausbau (Graue Flecken)	600.000 € (2025)
IV21.0018 HLF 20 Altenbeken	650.000 € (2025)
IV22.0025 Modernisierung Hallenbad	3.500.000 € (2025 – 2027)
<u>IV24.0025 Tratan- oder Kunstrasenplatz Realschule</u>	<u>200.000 € (2025)</u>
<b>Insgesamt</b>	<b>5.200.000 €</b>

## Zuwendungen an Fraktionen

### Teil A: Geldleistungen

Nr.	Fraktion; Gruppe, einzelnes Ratsmitglied	Im Haushaltsplan enthalten		Ergebnis aus Jahresabschluss 2022 EUR	Erläuterungen
		2024) EUR	2023 EUR		
1	2	3	4	5	6
1	CDU- Fraktion	1.320 €	1.320 €	1.200 €	Sockelbetrag je Fraktion 420 €, je Fraktionsmitglied 5 €/mtl./
2	SPD-Fraktion	840 €	840 €	1.020 €	
3	Bündnis 90/Die Grünen	600 €	600 €	600 €	
4	ABA/FDP	540 €	540 €	540 €	

**Zuwendungen an Fraktionen**  
Teil B: Geldwerte Leistungen

<b>Fraktion: CDU</b>				
Zweckbestimmung	Geldwert			Erläuterungen
	Haus- haltsjahr 2024  EUR	Vorjahr 2023  EUR	mehr (+) weniger (-)	
1	2	3	4	5
<b>1. Gestellung von Personal der kommunalen Körperschaft für die Fraktionsarbeit</b>				
1.1 für die Sicherung des Informationsaustauschs, organisatorische Arbeiten und sonstige Dienste (Geschäftsstellenbetrieb)	750 €	750 €	-	30 Sitzungen x 25 €
1.2 für Sachgebiete der Fraktionsarbeit (Fraktionsassistenten)	-	-	-	
1.3 für Fahrer von Dienstfahrzeugen	-	-	-	
<b>2. Bereitstellung von Fahrzeugen</b>	-	-	-	
<b>3. Bereitstellung von Räumen</b>	-	-	-	
3.1 für die Fraktionsgeschäftsstelle	-	-	-	
3.2 dauernd oder bedarfsweise für die Durchführung von Fraktionssitzungen	750 €	750 €	-	30 Sitzungen x 25 €
<b>4. Bereitstellung einer Büroausstattung</b>	-	-	-	
4.1 Büromöbel und -maschinen	-	-	-	
4.2 sonstiges Büromaterial	75 €	75 €	-	
<b>5. Übernahme laufender oder einmaliger Kosten für</b>	-	-	-	
5.1 bereitgestellte Räume (Heizung, Reinigung, Beleuchtung)	225 €	225 €	-	30 Sitzungen x 7,50 €
5.2 Fachliteratur und -zeitschriften	-	-	-	
5.3 Telefon, Telefax, Datenübertragungsleitungen	-	-	-	
5.4 Rechnerzeiten auf zentraler ADV-Anlage	-	-	-	
<b>6. Sonstiges</b>				



**Zuwendungen an Fraktionen**  
Teil B: Geldwerte Leistungen

<b>Fraktion: SPD</b>				
Zweckbestimmung	Geldwert			Erläuterungen
	Haus- haltsjahr 2024 EUR	Vorjahr 2023 EUR	mehr (+) weniger (-)	
1	2	3	4	5
<b>1. Gestellung von Personal der kommunalen Körperschaft für die Fraktionsarbeit</b>				
1.1 für die Sicherung des Informationsaustauschs, organisatorische Arbeiten und sonstige Dienste (Geschäftsstellenbetrieb)	750 €	750 €	-	30 Sitzungen x 25 €
1.2 für Sachgebiete der Fraktionsarbeit (Fraktionsassistenten)	-	-	-	
1.3 für Fahrer von Dienstfahrzeugen	-	-	-	
<b>2. Bereitstellung von Fahrzeugen</b>	-	-	-	
<b>3. Bereitstellung von Räumen</b>	-	-	-	
3.1 für die Fraktionsgeschäftsstelle	-	-	-	
3.2 dauernd oder bedarfsweise für die Durchführung von Fraktionssitzungen	750 €	750 €	-	30 Sitzungen x 25 €
<b>4. Bereitstellung einer Büroausstattung</b>	-	-	-	
4.1 Büromöbel und -maschinen	-	-	-	
4.2 sonstiges Büromaterial	75 €	75 €	-	
<b>5. Übernahme laufender oder einmaliger Kosten für</b>	-	-	-	
5.1 bereitgestellte Räume (Heizung, Reinigung, Beleuchtung)	225 €	225 €	-	30 Sitzungen x 7,50 €
5.2 Fachliteratur und -zeitschriften	-	-	-	
5.3 Telefon, Telefax, Datenübertragungsleitungen	-	-	-	
5.4 Rechnerzeiten auf zentraler ADV-Anlage	-	-	-	
<b>6. Sonstiges</b>				

## Zuwendungen an Fraktionen

### Teil B: Geldwerte Leistungen

<b>Fraktion: Bündnis 90/Die Grünen</b>				
Zweckbestimmung	Geldwert			Erläuterungen
	Haus- haltsjahr 2024  EUR	Vorjahr 2023  EUR	mehr (+) weniger (-)	
1	2	3	4	5
<b>1. Gestellung von Personal der kommunalen Körperschaft für die Fraktionsarbeit</b>				
1.1 für die Sicherung des Informationsaustauschs, organisatorische Arbeiten und sonstige Dienste (Geschäftsstellenbetrieb)	<b>225 €</b>	<b>225 €</b>	-	<b>15 Sitzungen x 15 €</b>
1.2 für Sachgebiete der Fraktionsarbeit (Fraktionsassistenten)	-	-	-	
1.3 für Fahrer von Dienstfahrzeugen	-	-	-	
<b>2. Bereitstellung von Fahrzeugen</b>	-	-	-	
<b>3. Bereitstellung von Räumen</b>	-	-	-	
3.1 für die Fraktionsgeschäftsstelle	-	-	-	
3.2 dauernd oder bedarfsweise für die Durchführung von Fraktionssitzungen	<b>188 €</b>	<b>188 €</b>	-	<b>15 Sitzungen x 12,50 €</b>
<b>4. Bereitstellung einer Büroausstattung</b>	-	-	-	
4.1 Büromöbel und -maschinen	-	-	-	
4.2 sonstiges Büromaterial	<b>50 €</b>	<b>50 €</b>	-	
<b>5. Übernahme laufender oder einmaliger Kosten für</b>	-	-	-	
5.1 bereitgestellte Räume (Heizung, Reinigung, Beleuchtung)	<b>112 €</b>	<b>112 €</b>	-	<b>15 Sitzungen x 7,50 €</b>
5.2 Fachliteratur und -zeitschriften	-	-	-	
5.3 Telefon, Telefax, Datenübertragungsleitungen	-	-	-	
5.4 Rechnerzeiten auf zentraler ADV-Anlage	-	-	-	
<b>6. Sonstiges</b>				

**Zuwendungen an Fraktionen**  
Teil B: Geldwerte Leistungen

<b>Fraktion: ABA/FDP</b>				
Zweckbestimmung	Geldwert			Erläuterungen
	Haus- haltsjahr 2024  EUR	Vorjahr 2023  EUR	mehr (+) weniger (-)	
1	2	3	4	5
<b>1. Gestellung von Personal der kommunalen Körperschaft für die Fraktionsarbeit</b>				
1.1 für die Sicherung des Informationsaustauschs, organisatorische Arbeiten und sonstige Dienste (Geschäftsstellenbetrieb)	225 €	225 €	-	15 Sitzungen x 15 €
1.2 für Sachgebiete der Fraktionsarbeit (Fraktionsassistenten)	-	-	-	
1.3 für Fahrer von Dienstfahrzeugen	-	-	-	
<b>2. Bereitstellung von Fahrzeugen</b>	-	-	-	
<b>3. Bereitstellung von Räumen</b>	-	-	-	
3.1 für die Fraktionsgeschäftsstelle	-	-	-	
3.2 dauernd oder bedarfsweise für die Durchführung von Fraktionssitzungen	188 €	188 €	-	15 Sitzungen x 12,50 €
<b>4. Bereitstellung einer Büroausstattung</b>	-	-	-	
4.1 Büromöbel und -maschinen	-	-	-	
4.2 sonstiges Büromaterial	50 €	50 €	-	
<b>5. Übernahme laufender oder einmaliger Kosten für</b>	-	-	-	
5.1 bereitgestellte Räume (Heizung, Reinigung, Beleuchtung)	112 €	112 €	-	15 Sitzungen x 7,50 €
5.2 Fachliteratur und -zeitschriften	-	-	-	
5.3 Telefon, Telefax, Datenübertragungsleitungen	-	-	-	
5.4 Rechnerzeiten auf zentraler ADV-Anlage	-	-	-	
<b>6. Sonstiges</b>				

AKTIVA	31. Dez. 2022	31. Dez. 2022	31. Dez. 2021	PASSIVA	31. Dez. 2022	31. Dez. 2022	31. Dez. 2021
	Euro	Euro	Euro		Euro	Euro	Euro
0. Aufwendungen zur Erhaltung der gemeindlichen Leistungsfähigkeit		877.064,61	748.887,00				
1. Anlagevermögen				1. Eigenkapital			
1.1 Immaterielle Vermögensgegenstände		1.145.033,79	1.147.139,89	1.1 Allgemeine Rücklage	18.508.432,49		18.325.060,39
1.2 Sachanlagen				1.2 Sonderrücklagen	0,00		0,00
1.2.1 Unbebaute Grundstücke und grundstücksgleiche Rechte				1.3 Ausgleichsrücklage	0,00		0,00
1.2.1.1 Grünflächen	5.710.801,22		5.554.394,73	1.4 Jahresüberschuss/Jahresfehlbetrag	1.480.419,05	19.988.851,54	174.170,90
1.2.1.2 Ackerflächen	237.271,93		232.826,22	2. Sonderposten			
1.2.1.3 Wald, Forsten	404.836,96		404.836,96	2.1 für Zuwendungen	26.084.723,90		26.308.552,58
1.2.1.4 Sonstige unbebaute Grundstücke	3.311.764,63		3.071.165,59	2.2 für Beiträge	14.101.301,07		14.768.825,23
1.2.2 Bebaute Grundstücke und grundstücksgleiche Rechte				2.3 für den Gebührenaussgleich	0,00		0,00
1.2.2.1 Kinder- und Jugendeinrichtungen	2.916.916,48		2.871.596,10	2.4 Sonstige Sonderposten	0,00	40.186.024,97	0,00
1.2.2.2 Schulen	4.562.896,60		4.678.088,59	3. Rückstellungen			
1.2.2.3 Wohnbauten	1.095.064,71		1.132.262,05	3.1 Pensionsrückstellungen	5.147.402,00		5.229.383,00
1.2.2.4 Sonstige Dienst-, Geschäfts- und Betriebsgebäude	5.258.510,97		5.679.962,73	3.2 Rückstellungen für Deponien und Altlasten	0,00		0,00
1.2.3 Infrastrukturvermögen				3.3 Instandhaltungsrückstellungen	0,00		0,00
1.2.3.1 Grund und Boden des Infrastrukturvermögens	4.825.655,64		4.825.655,64	3.4 Sonstige Rückstellungen nach § 36 Abs. 4 und 5	670.496,49	5.817.898,49	403.928,23
1.2.3.2 Brücken und Tunnel	1.191.859,52		1.172.060,52	4. Verbindlichkeiten			
1.2.3.3 Gleisanlagen mit Streckenausrüstung und Sicherheitsanlagen	2.202,96		2.264,58	4.1 Anleihen	0,00		0,00
1.2.3.4 Entwässerungs- und Abwasserbeseitigungsanlagen	17.040.110,19		17.174.840,07	4.2 Verbindlichkeiten aus Krediten für Investitionen			
1.2.3.5 Straßennetz mit Wegen, Plätzen und Verkehrslenkungsanlagen	18.701.065,51		19.296.741,29	4.2.1 von verbundenen Unternehmen	0,00		0,00
1.2.3.6 Sonstige Bauten des Infrastrukturvermögens	7.910.550,20		7.943.759,98	4.2.2 von Beteiligungen	0,00		0,00
1.2.4 Bauten auf fremdem Grund und Boden	762,90		1.016,87	4.2.3 von Sondervermögen	0,00		0,00
1.2.5 Kunstgegenstände und Kulturdenkmäler	588.456,10		242.589,49	4.2.4 vom öffentlichen Bereich	0,00		0,00
1.2.6 Maschinen und technische Anlagen, Fahrzeuge	2.634.224,99		2.263.272,70	4.2.5 vom privaten Kreditmarkt	20.138.111,02		18.966.191,30
1.2.7 Betriebs- und Geschäftsausstattung	2.222.664,24		1.961.262,42	4.3 Verbindlichkeiten aus Krediten zur Liquiditätssicherung	2.500.000,00		4.500.000,00
1.2.8 Geleistete Anzahlungen, Anlagen im Bau	3.732.550,86	82.348.166,61	3.236.488,21	4.4 Verbindlichkeiten aus Vorgängen, die Kreditaufnahmen wirtschaftlich gleichkommen	0,00		0,00
1.3 Finanzanlagen				4.5 Verbindlichkeiten aus Lieferungen und Leistungen	609.790,58		700.736,37
1.3.1 Anteile an verbundenen Unternehmen	0,00		0,00	4.6 Verbindlichkeiten aus Transferleistungen	-45.934,19		-39.977,55
1.3.2 Beteiligungen	3.913.781,02		3.776.716,46	4.7 Sonstige Verbindlichkeiten	2.124.355,41		762.831,94
1.3.3 Sondervermögen	0,00		0,00	4.8 Erhaltene Anzahlungen	0,00	25.326.322,82	0,00
1.3.4 Wertpapiere des Anlagevermögens	17.635,17		26.477,26	5. Passive Rechnungsabgrenzung		1.158.810,11	1.117.692,44
1.3.5 Ausleihungen	0,00		0,00				
1.3.5.1 an das Sondervermögen	0,00		0,00				
1.3.5.2 Sonstige Ausleihungen	2.031,00	3.933.447,19	2.031,00				
2. Umlaufvermögen							
2.1 Vorräte							
2.1.1 Roh-, Hilfs- und Betriebsstoffe, Waren	135.427,81		121.287,47				
2.1.2 Geleistete Anzahlungen	0,00	135.427,81	0,00				
2.2 Forderungen und sonstige Vermögensgegenstände							
2.2.1 Öffentlich-rechtliche Forderungen und Forderungen aus Transferleistungen							
2.2.1.1 Gebühren	59.840,72		62.822,44				
2.2.1.2 Beiträge	0,00		0,00				
2.2.1.3 Steuern	87.240,36		151.066,16				
2.2.1.4 Forderungen aus Transferleistungen	716.382,27		767.963,66				
2.2.1.5 Sonstige öffentlich-rechtliche Forderungen	382.074,16		170.024,15				
2.2.2 Privatrechtliche Forderungen							
2.2.2.1 gegenüber dem privaten Bereich	75.943,27		155.745,54				
2.2.2.2 gegenüber dem öffentlichen Bereich	14.594,70		178,50				
2.2.2.3 gegen verbundene Unternehmen	0,00		-6.474,89				
2.2.2.4 gegen Beteiligungen	0,00		0,00				
2.2.2.5 gegen Sondervermögen	0,00		0,00				
2.2.3 Sonstige Vermögensgegenstände	121.140,34	1.457.215,82	48.192,14				
2.3 Wertpapiere des Umlaufvermögens	0,00	0,00					
2.4 Liquide Mittel		2.538.437,71	2.263.691,05				
3. Aktive Rechnungsabgrenzung		43.114,39	36.562,26				
		<u>92.477.907,93</u>	<u>91.217.394,83</u>			<u>92.477.907,93</u>	<u>91.217.394,83</u>

Gemeinde Altenbeken  
Ergebnisrechnung vom 1. Januar bis 31. Dezember 2022

Anlage 2

	Ergebnis des Vorjahres Euro	Fortge- schriebener Ansatz des Haushalts- jahres Euro	davon Ermächtigungs- übertragungen aus dem Vorjahr Euro	Ist-Ergebnis des Haus- haltsjahres Euro	Vergleich/ Ansatz/ Ist-Ergebnis Euro	Ermächtigungs- übertragungen in das Folgejahr Euro
1. Steuern und ähnliche Abgaben	8.749.208,71	8.929.100,00	0,00	11.306.630,21	2.377.530,21	0,00
2. Zuwendungen und allgemeine Umlage	7.136.754,18	6.798.000,00	0,00	7.967.909,01	1.169.909,01	0,00
3. Sonstige Transfererträge	2.879,29	0,00	0,00	0,00	0,00	0,00
4. Öffentlich-rechtliche Leistungsentgelte	4.221.586,53	4.282.700,00	0,00	4.409.529,82	126.829,82	0,00
5. Privatrechtliche Leistungsentgelte	337.133,96	299.600,00	0,00	364.105,92	64.505,92	0,00
6. Kostenerstattungen und Kostenumlagen	209.383,22	135.700,00	0,00	302.124,67	166.424,67	0,00
7. Sonstige ordentliche Erträge	320.926,88	331.400,00	0,00	338.131,34	6.731,34	0,00
8. Aktivierte Eigenleistungen	0,00	0,00	0,00	0,00	0,00	0,00
9. Bestandsveränderungen	-539,48	0,00	0,00	0,00	0,00	0,00
<b>10. Ordentliche Erträge</b>	<b>20.977.333,29</b>	<b>20.776.500,00</b>	<b>0,00</b>	<b>24.688.430,97</b>	<b>3.911.930,97</b>	<b>0,00</b>
11. Personalaufwendungen	-4.715.464,98	-5.749.620,00	0,00	-5.656.111,85	93.508,15	0,00
12. Versorgungsaufwendungen	-300.926,30	-283.000,00	0,00	-102.718,70	180.281,30	0,00
13. Aufwendungen für Sach- und Dienstleistungen	-2.117.230,86	-2.210.000,00	0,00	-2.470.671,42	-260.671,42	0,00
14. bilanzielle Abschreibungen	-3.160.084,02	-3.031.800,00	0,00	-3.380.301,17	-348.501,17	0,00
15. Transferaufwendungen	-7.802.549,74	-7.953.900,00	0,00	-8.374.271,80	-420.371,80	0,00
16. Sonstige ordentliche Aufwendungen	-2.586.615,27	-2.762.050,00	0,00	-3.056.036,11	-293.986,11	0,00
<b>17. Ordentliche Aufwendungen</b>	<b>-20.682.871,17</b>	<b>-21.990.370,00</b>	<b>0,00</b>	<b>-23.040.111,05</b>	<b>-1.049.741,05</b>	<b>0,00</b>
<b>18. Ordentliches Ergebnis (Zeilen 10 und 17)</b>	<b>294.462,12</b>	<b>-1.213.870,00</b>	<b>0,00</b>	<b>1.648.319,92</b>	<b>2.862.189,92</b>	<b>0,00</b>
19. Finanzerträge	210.318,19	218.200,00	0,00	211.912,87	-6.287,13	0,00
20. Zinsen und sonstige Finanzaufwendungen	-518.908,41	-512.000,00	0,00	-512.991,35	-991,35	0,00
<b>21. Finanzergebnis (Zeilen 19 und 20)</b>	<b>-308.590,22</b>	<b>-293.800,00</b>	<b>0,00</b>	<b>-301.078,48</b>	<b>-7.278,48</b>	<b>0,00</b>
<b>22. Ergebnis der laufenden Verwaltungs- tätigkeit (Zeilen 18 und 21)</b>	<b>-14.128,10</b>	<b>-1.507.670,00</b>	<b>0,00</b>	<b>1.347.241,44</b>	<b>2.854.911,44</b>	<b>0,00</b>
23. Außerordentliche Erträge	188.299,00	815.000,00	0,00	133.177,61	-681.822,39	0,00
24. Außerordentliche Aufwendungen	0,00	0,00	0,00	0,00	0,00	0,00
<b>25. Außerordentliches Ergebnis (Zeilen 23 und 24)</b>	<b>188.299,00</b>	<b>815.000,00</b>	<b>0,00</b>	<b>133.177,61</b>	<b>-681.822,39</b>	<b>0,00</b>
<b>26. Jahresergebnis (Zeilen 22 und 25)</b>	<b>174.170,90</b>	<b>-692.670,00</b>	<b>0,00</b>	<b>1.480.419,05</b>	<b>2.173.089,05</b>	<b>0,00</b>
27. Globaler Minderaufwand	0,00	0,00	0,00	0,00	0,00	0,00
<b>28. Jahresergebnis nach Abzug globaler Minderaufwand (Zeilen 26 und 27)</b>	<b>174.170,90</b>	<b>-692.670,00</b>	<b>0,00</b>	<b>1.480.419,05</b>	<b>2.173.089,05</b>	<b>0,00</b>

**Nachrichtlich: Verrechnung von Erträgen und Aufwendungen mit der allgemeinen Rücklage**

29. Verrechnete Erträge bei Vermögens- gegenständen	256.940,61	0,00		16.641,20	0,00	0,00
30. Verrechnete Aufwendungen bei Vermögensgegenständen	17.398,85	0,00		7.440,00	0,00	0,00
<b>31. Verrechnungssaldo (Zeilen 29 und 30)</b>	<b>239.541,76</b>	<b>0,00</b>		<b>9.201,20</b>	<b>0,00</b>	<b>0,00</b>

	Ergebnis des Vorjahres Euro	Fortgeschriebener Ansatz des Haushaltsjahres Euro	davon Ermächtigungsübertragungen aus dem Vorjahr Euro	Ist-Ergebnis des Haushaltsjahres Euro	Vergleich Ansatz/Ist-Ergebnis Euro	Ermächtigungsübertragungen in das Folgejahr (*) Euro
1. Steuern und ähnliche Abgaben	8.718.977,53	8.929.100,00	0,00	11.125.415,41	2.196.315,41	0,00
2. Zuwendungen und allgemeine Umlage	5.702.014,23	5.677.900,00	0,00	6.542.059,42	864.159,42	0,00
3. Sonstige Transfereinzahlungen	2.084.500,01	0,00	0,00	3.597.238,57	3.597.238,57	0,00
4. Öffentlich-rechtliche Leistungsentgelte	3.624.427,86	3.593.100,00	0,00	3.837.386,51	244.286,51	0,00
5. Privatrechtliche Leistungsentgelte	322.683,40	299.600,00	0,00	346.536,85	46.936,85	0,00
6. Kostenerstattungen und Kostenumlagen	291.881,79	138.700,00	0,00	316.544,11	177.844,11	0,00
7. Sonstige Einzahlungen	108.820,47	261.400,00	0,00	388.505,73	127.105,73	0,00
8. Zinsen und sonstige Finanzeinzahlungen	98.648,66	218.200,00	0,00	93.280,20	-124.919,80	0,00
<b>9. Einzahlungen aus laufender Verwaltungstätigkeit</b>	<b>20.951.953,95</b>	<b>19.118.000,00</b>	<b>0,00</b>	<b>26.246.966,80</b>	<b>7.128.966,80</b>	<b>0,00</b>
10. Personalauszahlungen	-5.051.191,67	-5.587.620,00	0,00	-5.086.851,67	500.768,33	0,00
11. Versorgungsauszahlungen	-339.417,46	-283.000,00	0,00	-363.071,00	-80.071,00	0,00
12. Auszahlungen für Sach- und Dienstleistungen	-2.218.487,08	-2.210.000,00	0,00	-2.544.374,33	-334.374,33	0,00
13. Zinsen und sonstige Finanzauszahlungen	-519.500,33	-512.000,00	0,00	-502.368,98	9.631,02	0,00
14. Transferauszahlungen	-9.866.081,37	-7.953.900,00	0,00	-11.969.790,68	-4.015.890,68	0,00
15. Sonstige Auszahlungen	-2.671.146,73	-2.762.050,00	0,00	-2.826.612,55	-64.562,55	0,00
<b>16. Auszahlungen aus laufender Verwaltungstätigkeit</b>	<b>-20.665.824,64</b>	<b>-19.308.570,00</b>	<b>0,00</b>	<b>-23.293.069,21</b>	<b>-3.984.499,21</b>	<b>0,00</b>
<b>17. Saldo aus laufenden Verwaltungstätigkeit (Zeilen 9 und 16)</b>	<b>286.129,31</b>	<b>-190.570,00</b>	<b>0,00</b>	<b>2.953.897,59</b>	<b>3.144.467,59</b>	<b>0,00</b>
18. Zuwendungen für Investitionsmaßnahmen	3.249.190,96	2.583.000,00	0,00	1.759.182,59	-823.817,41	0,00
19. Einzahlungen aus der Veräußerung von Sachanlagen	689.813,18	120.000,00	0,00	335.901,67	215.901,67	0,00
20. Einzahlungen aus der Veräußerung von Finanzanlagen	0,00	0,00	0,00	0,00	0,00	0,00
21. Einzahlungen aus Beiträgen und Entgelten	435.370,97	595.000,00	0,00	82.210,20	-512.789,80	0,00
22. Sonstige Investitionseinzahlungen	0,00	0,00	0,00	0,00	0,00	0,00
<b>23. Einzahlungen aus Investitionstätigkeit</b>	<b>4.374.375,11</b>	<b>3.298.000,00</b>	<b>0,00</b>	<b>2.177.294,46</b>	<b>-1.120.705,54</b>	<b>0,00</b>
24. Auszahlungen für den Erwerb von Grundstücken und Gebäuden	-1.140.372,67	-7.586.395,63	0,00	-349.056,38	7.237.339,25	7.193.800,00
25. Auszahlungen für Baumaßnahmen	-1.569.540,26	-6.362.450,94	0,00	-1.476.869,45	4.885.581,49	2.781.500,00
26. Auszahlungen für den Erwerb von beweglichem Anlagevermögen	-3.230.703,31	-1.103.035,17	0,00	-2.237.665,28	-1.134.630,11	138.400,00
27. Auszahlungen für den Erwerb von Finanzanlagen	0,00	0,00	0,00	0,00	0,00	0,00
28. Auszahlungen von aktivierbaren Zuwendungen	0,00	0,00	0,00	0,00	0,00	0,00
29. Sonstige Investitionsauszahlungen	0,00	0,00	0,00	0,00	0,00	0,00
<b>30. Auszahlungen aus Investitionstätigkeit</b>	<b>-5.940.616,24</b>	<b>-15.051.881,74</b>	<b>0,00</b>	<b>-4.063.591,11</b>	<b>10.988.290,63</b>	<b>10.113.700,00</b>
<b>31. Saldo aus Investitionstätigkeit (Zeilen 23 und 30)</b>	<b>-1.566.241,13</b>	<b>-11.753.881,74</b>	<b>0,00</b>	<b>-1.886.296,65</b>	<b>9.867.585,09</b>	<b>10.113.700,00</b>
<b>32. Finanzmittelüberschuss/-fehlbetrag (Zeilen 17 und 31)</b>	<b>-1.280.111,82</b>	<b>-11.944.451,74</b>	<b>0,00</b>	<b>1.067.600,94</b>	<b>13.012.052,68</b>	<b>10.113.700,00</b>
33. Aufnahme und Rückflüsse von Darlehen	1.700.000,00	2.452.500,00	0,00	2.000.000,00	-452.500,00	0,00
34. Aufnahme von Krediten zur Liquiditätssicherung	4.500.000,00	0,00	0,00	9.000.000,00	9.000.000,00	0,00
35. Tilgung und Gewährung von Darlehen	-734.685,36	-720.000,00	0,00	-792.854,28	-72.854,28	0,00
36. Tilgung von Krediten zur Liquiditätssicherung	-3.000.000,00	0,00	0,00	-11.000.000,00	-11.000.000,00	0,00
<b>37. Saldo aus Finanzierungstätigkeit</b>	<b>2.465.314,64</b>	<b>1.732.500,00</b>	<b>0,00</b>	<b>-792.854,28</b>	<b>-2.525.354,28</b>	<b>0,00</b>
<b>38. Änderung des Bestandes an liquiden Mitteln (Zeilen 32 und 37)</b>	<b>1.185.202,82</b>	<b>-10.211.951,74</b>	<b>0,00</b>	<b>274.746,66</b>	<b>10.486.698,40</b>	<b>10.113.700,00</b>
39. Anfangsbestand an Finanzmitteln	1.078.488,23	0,00	0,00	2.263.691,05	2.263.691,05	0,00
40. Änderung des Bestandes an fremden Finanzmitteln	0,00	0,00	0,00	0,00	0,00	0,00
<b>41. Liquide Mittel (Zeilen 38, 39 und 40)</b>	<b>2.263.691,05</b>	<b>-10.211.951,74</b>	<b>0,00</b>	<b>2.538.437,71</b>	<b>12.750.389,45</b>	<b>10.113.700,00</b>

(\*) siehe im Einzelnen Anlage 5.6